



ISSF



NORGES SKYTTERFORBUND

PISTOLREGLER

FOR

50 m pistol

25 m silhuett pistol

25 m grovpistol

25 m standard pistol

25 m pistol

10 m luftpistol

10 m 5 skudds luftpistol

Utgave 2009

Gjelder fra 1. juni 2009.

Justert etter ISSFs korreksjoner 1.1.2010.



INNHOLDSFORTEGNELSE

8.1	GENERELT	3
8.2	SIKKERHET	3
8.3	KRAV TIL BANEANLEGG OG SKIVER	3
8.4	UTSTYR OG AMMUNISJON	3
8.5	TILBEHØR	7
8.6	PROGRAMMER, PROSEDYRER OG KONKURRANSEREGLER	7
8.7	FUNKJONERINGSFEIL	16
8.8	TABELL FOR PISTOLØVELSER	22
8.9	TABELL FOR VÅPENSPESIFIKASJONER	23
8.10	FIGURER OG MÅL	24
8.11	STIKKORDSREGISTER	25
8.20	10 M 5 SKUDDS LUFTPISTOL	29

NB: Når figurer og tabeller inneholder spesifikk informasjon, har de samme gyldighet som de nummererte artiklene.

Den originale utgaven av ISSF reglementet er skrevet på engelsk som er ISSFs offisielle arbeidsspråk.

I spørsmål hvor det er tvil eller uenighet, skal juryen legge den engelske tekst til grunn for sine fortolkninger og avgjørelser.

Den norske utgaven er oversatt fra den engelskspråklige originalutgaven.

Oversettelse, bearbeidelse og redigering er foretatt av Unni Nicolaysen i 2009, iht. første opptrykk 2008. Korreksjoner er innarbeidet i juni 2010 iht. ISSFs "ERRATA - sheet" av 1.1.2010.



8.1 GENERELT

8.1.1 Dette reglementet er en del av ISSFs tekniske regler og gjelder alle pistoløvelser.

8.1.2 Alle skyttere, lagledere og funksjonærer skal være kjent med ISSFs regler og forvise seg om at de følges. Det er den enkelte skytters ansvar å forholde seg til reglene.

8.1.3 Når det i en regel er vist til høyrehendte skyttere, gjelder regelen speilvendt for venstrehendte.

8.1.4 Med mindre en regel gjelder spesielt for manns- eller kvinneøvelser, skal den anvendes likt for begge kjønn.

8.2 SIKKERHET

SIKKERHET ER AV STØRSTE BETYDNING

Jfr. Tekniske Regler – Del 6

8.3 KRAV TIL BANEANLEGG OG SKIVER

Krav til skiver og baner finnes i Tekniske Regler – Del 6.

8.4 UTSTYR OG AMMUNISJON

8.4.1 Krav til alle våpen

8.4.1.1 **Skjeft.** For dimensjoner og detaljer om skjeftet jfr. tabell for våpenspesifikasjoner og tabell for figurer og mål.

8.4.1.1.1 Verken skjeftet eller noen annen del av våpenet skal forlenges eller konstrueres på noen måte som gir støtte bak selve hånden. Håndleddet skal være synlig fritt for støtte når våpenet holdes i normal skytestilling. Det er ikke tillatt å ha armbånd, armbåndsur, svettebånd eller liknende utstyr på hånden/armen som holder våpenet.

8.4.1.1.2 Justerbare skjefter er tillatt dersom de er i samsvar med reglene for vedkommende øvelse, når de er tilpasset skytterens hånd. Tilpasningen må ikke endres på noen måte som strider mot ISSFs regler etter at den er godkjent av våpenkontrollen.

8.4.1.2 **Løp:** jfr. tabell for våpenspesifikasjoner.

8.4.1.3 **Sikter:** jfr. tabell for våpenspesifikasjoner.

Bare åpne sikter er tillatt. Optiske eller teleskopiske siktemidler, speil, laserstråler, elektronisk projiserte punkter osv. er forbudt. Siktemidler som er programmert for å utløse avtrekksmekanismen er forbudt. Beskyttende deksel på åpne for- eller baksikter er forbudt.

8.4.1.3.1 Korrigerende linser og/eller filter må ikke festes til våpenet.

8.4.1.3.2 Skytteren kan bære briller og/eller filter.



8.4.1.4 Elektroniske avtrekk er tillatt når:

8.4.1.4.1 alle delene er fast montert og innebygget i våpenets ramme og skjefte;

8.4.1.4.2 avtrekket betjenes av hånden som holder våpenet;

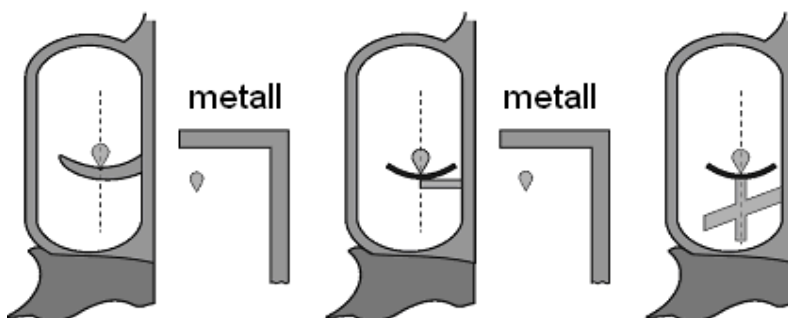
8.4.1.4.3 alle deler er montert når våpenet forelegges våpenkontrollen for godkjenning;

8.4.1.4.4 våpenet, med alle deler montert, er i samsvar med alle regler for mål og vekt for øvelsen.

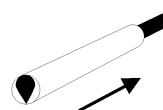
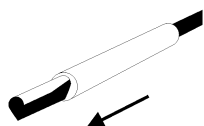
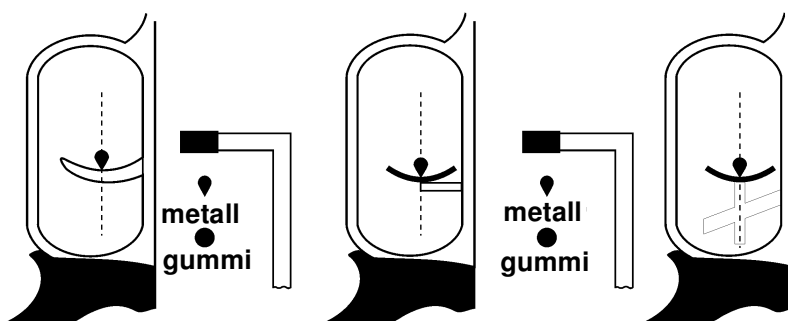
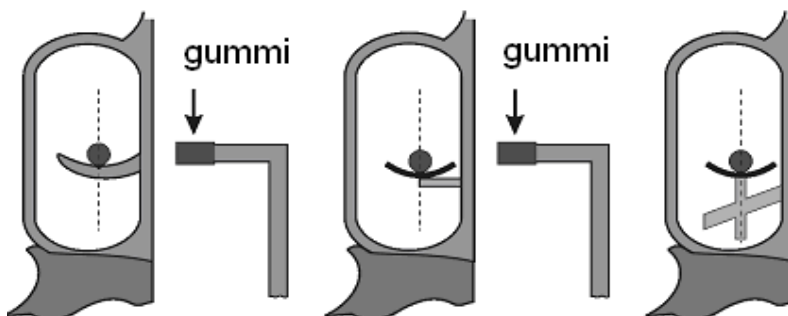
8.4.1.5 Hylsefangere er tillatt forutsatt at våpenet er i samsvar med alle regler (mål og vekt) når hylsefangeren er montert. Dette skal noteres på utstyrskontrollkortet av våpenkontrollen.

8.4.1.6 Måling av avtrekksvekt

Egg av metall



Egg av gummi





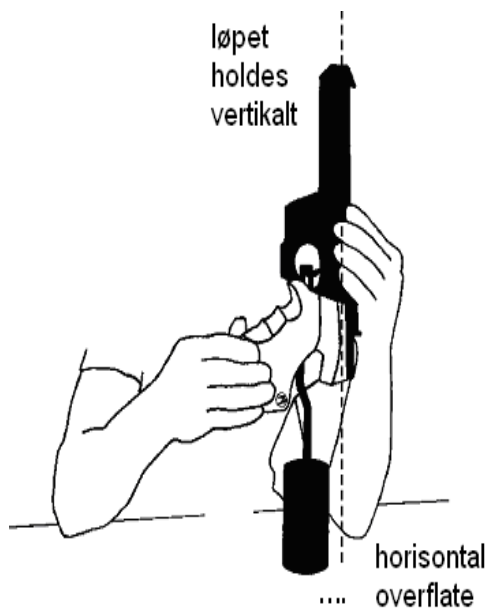
8.4.1.6.1

NB:

Det må brukes en vekt med egg av metall eller gummi. Trinse eller annen rund gjenstand på avtrekksvekten er ikke tillatt. Det skal brukes en "død" vekt uten fjærer eller innretninger.

8.4.1.6.2

Måling av avtrekksvekt



Avtrekksvekten skal måles med loddet hengende nær midten av avtrekkeren (jfr. illustrasjon) og løpet holdt loddrett. Vekten skal plasseres på en plan flate og løftes derfra. Kontrollen skal utføres av utstyrskontrollører. Avtrekket skal holde minimumsvekten gjennom hele konkurransen. Maksimum tre (3) forsøk på å løfte vekten er tillatt. Hvis avtrekket underkjennes kan våpenet først legges fram på ny etter justering. Ved kontroll av pistoler med luft eller gass som drivkraft skal drivladningen være aktivert.

8.4.1.6.3

Passende avtrekksvekt som brukes til stikkprøver skal være tilgjengelig for skytterne på banen før og under konkurransene og før finalene, slik at de kan kontrollere at avtrekksvekten ikke har endret seg og strider mot reglene.

8.4.1.6.4

Det skal tas stikkprøver av avtrekksvekten umiddelbart etter siste serie i alle kvalifiseringsøvelser for 10 m og 25m øvelser. Minst en skytter fra hver seksjon av skivegrupper (eller for hver åttende standplass i luftpistol) velges ut av banejuryen ved loddtrekning. Utstyrskontrollører foretar kontrollen før våpnene legges tilbake i koffertene. Maksimum tre (3) forsøk på å løfte vekten er tillatt. Når skytterens våpen ikke består kontrollen, eller en skytter som er valgt ut ikke møter til kontroll skal han diskvalifiseres.

8.4.2 Spesielle krav til 25 m våpen

Skytteren må bruke samme våpen i alle deløvelser og serier i en øvelse med mindre det slutter å fungere.

8.4.2.1

Senterlinjen i løpet skal ligge over huden (mellom tommel og pekefinger) på skytehånden i normal skytestilling.

8.4.2.2

Løpslengden måles slik (jfr. tabell for våpenspesifikasjoner).



Halvautomatisk	Fra munning til bakkant av kammeret (løp pluss kammer).
Revolver	Bare løpet (ikke tønne).

8.4.2.3 **25 m randtenningspistoler**

Alle våpen, unntatt enkeltskuddspistoler, kamret for 5.6 mm (.22") long rifle randtenningspatroner kan brukes, forutsatt at de er i samsvar med tabell for våpenspesifikasjoner.

8.4.2.4 **25 m grovpistol**

Alle våpen, unntatt enkeltskuddspistoler, kal. 7.62 mm til 9.65 mm (.30" - .38") kan brukes, forutsatt at de er i samsvar med tabell for våpenspesifikasjoner.

8.4.3 **50 m pistol**

Alle typer 5.6 mm (.22") randtenningspistoler, kamret for long rifle patroner kan brukes.

8.4.3.1 Skjefter som dekker hånden er tillatt i 50 m pistoløvelsen, forutsatt at de ikke dekker håndleddet.

8.4.4 **Ammunisjon**

Alle prosjektiler som brukes skal være av bly eller tilsvarende bløtt materiale. Mantlede prosjektiler er ikke tillatt. Juryen kan ta prøver av skytternes ammunisjon og kontrollere dem.

Pistol	Kaliber	Andre spesifikasjoner
10 m luftpistol	4,5 mm (.177")	
25 m grovpistol	7.62 mm – 9.65 mm (.30"-.38")	"High power" og magnumammunisjon er forbudt.
50 m pistol	5.6 mm (.22")	Long rifle randtenningspatroner.
25 m randtenningspistol	5.6 mm (.22")	Long rifle randtenningspatroner. For silhuett pistoløvelsen: minste kulevekt 2.53 g = 39 gr; laveste hastighet 250 m/sekund, målt 2 m fra munningen. En kronograf (innretning for å måle hastighet) skal være tilgjengelig for skytterne på banen.

Nasjonalt gjelder: Mantlede prosjektiler er tillatt for grovpistol i de tilfeller det ikke strider mot baneinstruksen.

8.4.5 **Regler for bekledning**

8.4.5.1 Under all trening og konkurranse:



- 8.4.5.1.1 Det kreves at kvinner bruker kjoler, skjørt, bukseskjørt, shorts eller bukser, og bluser eller overdelers (som dekker for- og baksiden av kroppen og skuldrene).
- 8.4.5.1.2 Det kreves at menn bruker lange eller korte bukser (shorts), og lang- eller kortermede skjorter.
- 8.4.5.1.3 Korte bukser skal ikke være kortere enn skytterens fingertupper når armene og fingrene er strukket ned langs kroppen.
- 8.4.5.1.4 Genser eller strikkejakke kan brukes.
- 8.4.5.1.5 Det er tillatt å bruke lagetts offisielle treningsdress.
- 8.4.5.1.6 Alle deltakere på laget, menn og kvinner, bør være kledd i like overdelers.
- 8.4.5.2 Bare **lave sko** som ikke dekker ankelbeinet er tillatt.

8.5 TILBEHØR

8.5.1 Kikkert

For å lokalisere treff og bedømme vind er det i 25 m og 50 m øvelsene tillatt å bruke kikkert som ikke er festet til våpenet.

Nasjonalt gjelder: Det er tillatt å bruke kikkert på 10m baner der det ikke er skivetrekk eller elektroniske skiver.

8.6 PROGRAMMER, PROSEDYRER OG KONKURRANSEREGLER

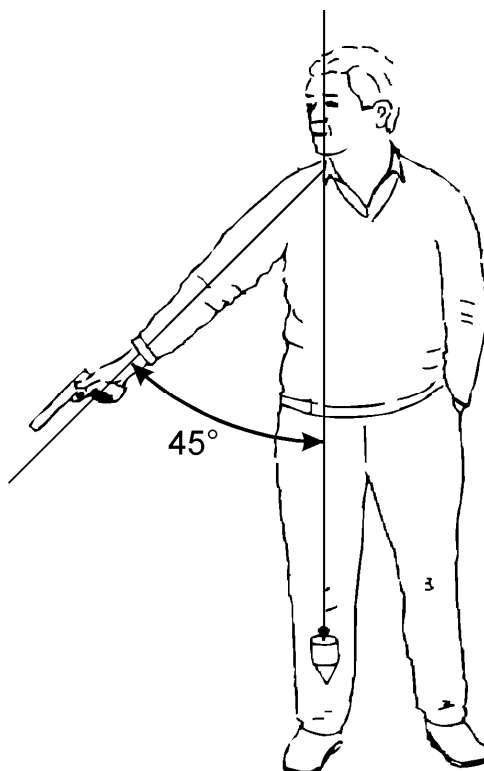
8.6.1 Skytestillingen

8.6.1.1 Skytteren skal stå fritt, uten støtte, med begge føtter og/eller sko helt innenfor egen standplass. Våpenet skal holdes og avfyres med bare en hånd. Håndleddet skal være synlig fritt for støtte.

8.6.1.2 I 25 m silhuett pistol, duell delen i 25 m pistol og grovpistol og 20 og 10 sekunders seriene i standardpistol skal skytingen starte fra **KLAR** stilling. I **KLAR** stillingen skal skytterens arm peke nedover i en vinkel på høyst 45° i forhold til loddlinjen, men må ikke peke mot underlaget innenfor fremre kant av standplassen. I denne stillingen må ikke armen være i synlig bevegelse når skytteren venter på at skiven skal svinge fram, eller når det benyttes elektroniske skiver når den grønne lampen tennes.



8.6.1.3 KLAR stilling



8.6.1.4 Hvis en skytter i 25 m silhuettpistol, hurtigdelen av 25 m pistol og grovpistol, 20 og 10 sekunders deløvelsene av standardpistol løfter armen for tidlig eller ikke senker den tilstrekkelig skal han tildeles advarsel av et jurymedlem. Serien skal noteres og skytes om. I 25 m silhuettpistoløvelsen godskrives skytteren laveste treffverdi på hver skive. I alle andre 25 m øvelser godskrives skytteren de fem (5) laveste treffverdier i de to seriene (eller tre seriene dersom en funksjoneringsfeil skulle være involvert). Gjentas feilen i samme 30 skudds deløvelse skal samme framgangsmåte følges og skytteren straffes med trekk av to (2) poeng fra resultatet. Ved tredje gangs overtredelse av denne regelen skal skytteren diskvalifiseres.

8.6.2 Pistoløvelser

8.6.3 Jfr. tabellen for pistoløvelser.

8.6.4 Konkurranseregler

8.6.4.1 Forberedelsestid 25 m øvelser

8.6.4.1.1 Skytterne skal møte på sin baneseksjon, men vente på å bli kalt fram på standplass. Avhengig av disponibel tid før forberedelsestiden skal skytterne kalles fram på standplass, hvor de kan ordne utstyret og klargjøre våpen, forutsatt at foregående lag er ferdig. Kontroll som utføres av juryen eller standplassledere før konkurransen skal fullføres før forberedelsestiden begynner.



8.6.4.1.2 Kommandoen **FORBEREDELSESTIDEN BEGYNNER NÅ** vil så bli gitt. I forberedelsestiden skal skivene være framsvingt. I løpet av forberedelsestiden kan skytteren ta tørravtrekk, tilpasse stillingen og utføre sikteøvelser på standplass.

8.6.4.1.3 Tillatt **forberedelsestid** før konkurransen starter:

25 m standardpistol	5 minutter
25 m presisjonsdelen	5 minutter
25 m hurtigøvelser/silhuettipistol	3 minutter

8.6.4.2 25 m øvelser

8.6.4.2.1 I alle 25 m øvelser skal tidtakingen starte i det øyeblikk den grønne lampen tennes (eller skivene begynner å svinge fram) og stoppe når den røde lampen tennes (eller skivene begynner å svinge bort).

8.6.4.2.2 Svinging av skivene eller betjening av lampene kan kontrolleres av en skiveoperatør bak standplass. Han må ikke være plassert slik at det forstyrrer skytteren, men være innenfor standplassleders rekkevidde (syn og hørsel). Skivene kan også opereres av standplassleder ved hjelp av fjernkontroll.

8.6.4.2.3 LADNING

I alle 25 m øvelsene skal kun ett (1) magasin eller våpen lades med høyst fem (5) patroner på kommando **LADNING**. Ingenting annet skal puttes inn i magasin eller tønne.

8.6.4.2.3.1 Hvis en skytter lader våpenet med **flere enn totalt fem (5) patroner** eller **flere enn ett (1) magasin** på kommando **LADNING** skal han straffes med trekk av to (2) poeng for hver ekstra patron fra resultatet i serien.

8.6.4.2.3.2 Skudd som avgis før kommando **LADNING** skal føre til diskvalifikasjon.

8.6.4.2.4 TØM VÅPEN

I alle øvelser skal kommandoen **TØM VÅPEN** gis etter at serien eller deløvelsen er slutt. Skytteren skal i alle tilfeller umiddelbart tømme våpenet etter at han er ferdig med serien eller når han blir beordret å gjøre det (hvis det ikke er oppstått en funksjoneringsfeil på våpenet).



8.6.4.3 Spesielle regler for 25m silhuettpistol

Øvelsen består av 60 konkurranseskudd delt i to deløvelser à 30 skudd. Hver deløvelse består av seks (6) serier à fem (5) skudd, to (2) på åtte (8) sekunder, to (2) på seks (6) sekunder og to (2) på fire (4) sekunder. I hver serie skytes det ett (1) skudd mot hver av de fem (5) skivene innen den fastsatte tidsbegrensning for serien.

8.6.4.3.1 Før hver deløvelse begynner, kan skytteren avgi en (1) prøve-serie à fem (5) skudd på åtte (8) sekunder.

8.6.4.3.2 All skyting (prøveskudds- og konkurranseserier) skal skje på kommando og begge skyttere innen en seksjon må skyte samtidig. Arrangøren bør innrette seg slik at skyttere innen flere enn en seksjon skyter samtidig under felles kommando.

8.6.4.3.3 Hvis noen av de skytterne som skyter samtidig får en funksjoneringsfeil på våpenet, skal serien skytes om på samme visningstid i den påfølgende ordinære serien. Den siste serien i deløvelsen avgis umiddelbart etter at de andre skytterne har fullført skytingen på samme visningstid. Baneseksjonene bør kunne betjenes uavhengig av hverandre.

8.6.4.3.4 Før standplassleder kommanderer **LADNING** skal han rope ut tiden for serien (så som "**ÅTTE (8) SEKUNDERS SERIE ELLER SEKS (6) SEKUNDERS SERIE**" osv.), eller tiden for serien indikeres på annen måte, f.eks. ved et skilt med tall av en slik størrelse at det er klart synlig for skytteren. Når standplassleder kommanderer **LADNING**, skal skytterne umiddelbart, innen ett (1) minutt, forberede seg til serien.

8.6.4.3.5 Når ett (1) minutt er gått gir standplassleder kommando:

"KLAR"	Skivene svinges bort, eller hvis det benyttes elektroniske skiver skal de røde lampene tennes.
"3-2-1-START"	På kommando START startes skivemekanismen. Alle skyttere må være i KLAR stilling ved slutten av nedtelling - 1.

8.6.4.3.6 Før hver serie skal skytteren senke armen og innta **KLAR** stilling.

8.6.4.3.7 Skivene skal svinges fram eller de grønne lampe tennes, etter en tidsforsinkelse på tre (3) sekunder (± 1.0 sekund). Tidsforsinkelsen bør være konstant gjennom hele konkurransen. I løpet av hver serie skal skytteren avgi fem (5) skudd. I det øyeblikk skivene begynner å svinge fram, eller de grønne lampene tennes kan skytteren heve våpenet.

8.6.4.3.8 En serie anses å ha startet etter kommandoen **KLAR**. Ethvert skudd avgitt etter dette teller i konkurransen.



8.6.4.3.9 Etter hver serie skal det være en pause på minst ett (1) minutt før neste kommando **LADNING**. Den kunngjorte starttid for påfølgende lag bør være så godt beregnet at lagene kan starte til rett tid. Tretti minutter bør være korteste tid mellom starttidspunktene for to påfølgende lag. Den kan være lenger hvis programmet tillater det.

8.6.4.4 Spesielle regler for 25 m pistol og 25 m grovpistol

Programmet for begge øvelser består av 60 konkurranseskudd delt i to deløvelser à 30 skudd:

Deløvelse	Antall serier/skudd	Tidsbegrensning er for hver konkurranse- og prøveserie
1. Presisjonsdel	seks (6) serier à fem (5) skudd	fem (5) minutter
2. Hurtigdel	seks (6) serier à fem (5) skudd	Se nedenfor

8.6.4.4.1 Før hver deløvelse begynner, kan det avgis en (1) prøveserie à fem (5) skudd.

8.6.4.4.2 Presisjonsdelen

8.6.4.4.2.1 Standplassleder gir kommando **LADNING**. Etter kommando **LADNING** skal skytterne omgående, i løpet av ett (1) minutt, forberede seg med det foreskrevne antall patroner. Skytingen begynner på passende kommando eller signal.

8.6.4.4.2.2 Alle skyttere skal ha fullført presisjonsdelen før hurtigdelen begynner.

Nasjonalt gjelder: Dette kan fravikes når forholdene tilsier det.

8.6.4.4.3 Hurtigdelen

8.6.4.4.3.1 I hver serie vises skiven fem (5) ganger. Benyttes elektroniske skiver tennes de grønne lampene hver gang i tre (3) sekunder (+0,2 sekund – 0,0 sekund). Tiden mellom hver visning (skivene er bortsvingt) eller de røde lysene er tent når elektroniske skiver benyttes er sju (7) sekunder (± 0.1 sekund) Det skal kun avgis ett (1) skudd hver gang skivene er framsvingt.



8.6.4.4.3.2 Alle skyttere skyter prøveserien og konkurranseserien på samme tid og på samme kommando:

"PRØVESERIE – LADNING"	Alle skyttere lader innen ett (1) minutt.
"FØRSTE/NESTE KONKURRANSE-SERIE - LADNING"	Alle skyttere lader innen ett (1) minutt.
"KLAR"	Skivene svinges bort eller de røde lampene tennes. Etter en forsinkelse på sju (7) sekunder (+/- 1.0 sekund) svinger skivene fram eller de grønne lampene tennes.
	Før hvert skudd skal skytteren senke armen og innta KLAR stilling.
	Våpenet må ikke støttes mot benken eller skytebordet under seriene.

8.6.4.4.4 En serie anses å ha startet i det øyeblikk de røde lampene tennes eller skivene svinges bort etter kommando **KLAR**. Ethvert skudd avgitt etter dette teller i konkurransen.

8.6.4.5 Spesielle regler for 25 m standardpistol

Programmet består av 60 skudd delt i tre (3) deløvelser à 20 skudd. Hver deløvelse består av 4 serier à 5 skudd:

Deløvelse	Antall serier / skudd	Tidsbegrensning for hver serie
1	fire (4) serier à fem (5) skudd	150 sekunder
2	fire (4) serier à fem (5) skudd	20 sekunder
3	fire (4) serier à fem (5) skudd	10 sekunder

8.6.4.5.1 Før konkurransen begynner, kan det avgis en (1) prøveserie à fem (5) skudd med en tidsbegrensning på 150 sekunder.

8.6.4.5.2 Før standplassleder gir kommando **LADNING** skal han rope ut benevnelsen på serien (f. eks. 150 sekunders serie, 20 sekunders serie osv.), eller indikere tidsbegrensningen for serien på en annen måte, f. eks. ved et skilt med tall av en slik størrelse at det er klart synlig for skytteren. Når standplassleder gir kommando **LADNING**, må skytterne omgående, i løpet av ett (1) minutt, forberede seg til serien.



8.6.4.5.3 Når ett (1) minutt er gått gir standplassleder kommando:

“KLAR”	Skivene svinges bort eller de røde lampene tennes. Etter en forsinkelse på sju (7) sekunder (± 1.0 sekund) tennes de grønne lampene eller skivene svinges fram.
---------------	--

8.6.4.5.4 Før hver serie, unntatt i 150 sekunders serien, skal skytteren senke armen og innta **KLAR** stilling.

8.6.4.5.5 En serie anses å ha startet i det øyeblikk de røde lampene tennes eller skivene svinges bort fra skytterne etter kommandoen **KLAR**. Ethvert skudd avgitt etter dette teller i konkurransen.

8.6.4.5.6 Når det er nødvendig å gjennomføre konkurransen i to deløvelser skal hver deløvelse bestå av:

Del-øvelse	Antall serier / skudd	Tidsbegrensning for hver serie
1	to (2) serier à fem (5) skudd	150 sekunder
2	to (2) serier à fem (5) skudd	20 sekunder
3	to (2) serier à fem (5) skudd	10 sekunder

8.6.4.5.6.1 En (1) prøveserie à fem (5) skudd med en tidsbegrensning på 150 sekunder kan avgis før hver deløvelse begynner.

8.6.5 Avbrytelser

8.6.5.1 25 m øvelser og deløvelser

Hvis skytingen blir avbrutt av sikkerhetsmessige grunner eller tekniske forhold (uten at det er skytterens feil):

8.6.5.1.1 har avbruddet vart **mer enn 15 minutter**, skal juryen innvilge en (1) ekstra prøveserie à 5 (fem) skudd;

8.6.5.1.2 hvis serien blir avbrutt i 25 m silhuett- og standardpistoløvelsene skal den avbrutte serien annulleres og skytes om. Omskytingsresultatet skal noteres og godskrives skytteren;

8.6.5.1.3 i 25 m pistol og grovpistoløvelsene skal den avbrutte serien fullføres. Den fullførte serien skal noteres og godskrives skytteren;

8.6.5.1.3.1 i presisjonsdelen er tidsbegrensningen for å fullføre serien ett (1) minutt for hvert skudd.



8.6.6 Ureglementerte skudd

8.6.6.1 25 m øvelser og deløvelser

8.6.6.1.1 For mange skudd avgitt

8.6.6.1.1.1 Hvis en skytter **avgir flere konkurranseskudd** mot en skive enn programmet tilsier, eller mer enn ett skudd ved en visning av skiven i en hurtigserie (av 25 m pistol og grovpistol (oversetters anm.)), skal høyeste treffverdi(er) trekkes fra resultatet på vedkommende skive. Det skal også trekkes to (2) poeng fra resultatet i vedkommende serie for hvert ekstra skudd avgitt i serien. Straffen kommer i tillegg til trekk av to (2) poeng som kan trekkes når en skytter lader med flere enn fem (5) patroner.

8.6.6.1.1.2 To (2) poeng skal trekkes hver gang hvis to skudd avgis i samme visning av skiven i hurtigdelen av 25 m pistol og grovpistoløvelsene.

8.6.6.1.1.3 Hvis en skytter **avgir flere prøveskudd** enn bestemt i programmet eller godkjent av standplassleder eller jury, skal han straffes med trekk av to (2) poeng fra resultatet i første konkurranseserie for hvert ekstra avgitte prøveskudd. Straffen kommer i tillegg til trekk av to (2) poeng som kan trekkes når en skytter lader med flere enn fem (5) patroner.

8.6.6.2 For tidlig og for sent avgitte skudd

8.6.6.2.1 Ethvert skudd som avgis ved et uhell etter at kommando **LADNING** er gitt, men før en konkurranseserie begynner, skal ikke telle i konkurransen, men to (2) poeng skal trekkes fra den påfølgende serie. Denne straffen skal ikke anvendes i prøveseriene. En skytter som har avgitt skudd ved et uhell skal ikke fortsette skytingen, men vente til de andre skytterne har fullført serien, og så henvende seg til standplassleder som om han hadde hatt en funksjoneringsfeil. Standplasslederen skal da gi ham tillatelse til å fortsette skytingen og skyte om i takt med de andre seriene. Den siste serien skal avgis umiddelbart etter at de øvrige skytterne har fullført sine serier. Følges ikke denne prosedyren og skytteren fullfører den opprinnelige serien, vil det skuddet som er avgitt ved et uhell bli dømt bom (null).

8.6.6.2.2 I presisjonsdelen skal skudd som avgis etter kommando eller signal om **STOPP**, noteres som bom. Kan skuddet(ene) ikke identifiseres, skal det/de beste treff trekkes fra resultatet på skiven og dømmes som bom (null).

8.6.6.3 Uriktige kommandoer på standplass i 25 m øvelser

8.6.6.3.1 Hvis skytteren ikke er klar til å skyte når skivene svinger fram, fordi standplassleder har gitt uriktig kommando og/eller opptrådt feil, skal han holde våpenet rettet mot skivene og løfte den ledige hånd. Så snart serien er slutt skal han informere standplassleder eller jurymedlem.

8.6.6.3.2 Hvis påstanden godtas, skal skytteren få skyte serien.



- 8.6.6.3.3** Hvis påstanden ikke godtas, kan skytteren skyte serien, men han skal straffes med trekk av to (2) poeng fra resultatet av serien.
- 8.6.6.3.4** Har skytteren avgitt et skudd etter at uriktig kommando er gitt og/eller feil opptreden registrert skal protesten ikke godtas.
- 8.6.6.4** **Skudd i feil skive på prøveskiver**
- 8.6.6.4.1** **25 m øvelser og deløvelser**
- 8.6.6.4.1.1** Hvis en skytter avgir et prøveskudd mot en annen skytters prøveskive, får han ikke lov til å skyte om skuddet. Han skal ikke straffes. Hvis det ikke raskt og sikkert kan avgjøres hvilke(t) skudd som tilhører hvem, har den skytteren som ikke har gjort feil, rett til å skyte om prøveskuddet(ene).
- 8.6.7** **Forstyrrelser**
- Mener en skytter at han ble forstyrret under avgivelse av et skudd, skal han rette våpenet mot skivene og omgående informere standplassleder eller et jurymedlem ved å løfte den ledige hånden uten å forstyrre de andre skytterne.
- 8.6.7.1** **Godtas påstanden:**
- 8.6.7.1.1** skal serien (25 m silhuettpistol og 25 m standardpistol) annulleres, og skytteren kan skyte om serien.
- 8.6.7.1.2** skal skuddet (50 m pistol og 25 m grovpistol og 25 m pistol) annulleres, og skytteren kan skyte om skuddet og fullføre serien.
- 8.6.7.2** **Hvis påstanden ikke godtas:**
- 8.6.7.2.1** har skytteren fullført sin serie, skal skuddet eller serien godskrives skytteren.
- 8.6.7.2.2** har skytteren ikke fullført sin serie på grunn av den påståtte forstyrrelse, kan skytteren skyte om eller fullføre serien. Dømming og straff skjer slik:
- 8.6.7.2.2.1** i **25 m silhuettpistoløvelsen** kan serien skytes om og resultatet noteres som summen av den laveste treffverdi på hver skive;
- 8.6.7.2.2.2** i **25 m standardpistoløvelsen** kan serien skytes om og resultatet noteres som summen av de fem (5) laveste treffverdier på skiven.
- 8.6.7.2.2.3** i **25 m pistol- og grovpistoløvelsene** skal serien fullføres og resultatet noteres;
- 8.6.7.2.2.4** det skal også trekkes to (2) poeng fra resultatet i den serien som er skutt om eller fullført;
- 8.6.7.2.2.5** i alle omskytinger skal alle fem skudd avgis mot skiven(e). Skudd som ikke avgis eller ikke treffer skiven(e), skal dømmes som bom (null).



8.6.8 Tidsstyring

Hvis en skytter mener at tiden fra kommandoen foreskrevet i reglementet til de grønne lampene tennes, eller skivene svingte fram, var for kort eller for lang, og derfor ikke i samsvar med den tid som er foreskrevet i reglementet, skal han rette våpenet mot skivene og umiddelbart informere standplassleder eller et jurymedlem ved å løfte den ledige hånden uten å forstyrre de andre skytterne.

8.6.8.1 Godtas hans påstand, kan han begynne på nytt.

8.6.8.2 Hvis hans påstand **ikke godtas**, kan han skyte serien, men som straff skal han trekkes to (2) poeng fra resultat av serien.

8.6.8.3 Har skytteren **avgitt det første skuddet** i serien, skal en slik påstand ikke godtas.

8.6.8.4 Hvis en skytter mener at **varigheten av en serie var for kort**, kan han melde fra til standplassleder straks serien er slutt.

8.6.8.4.1 Standplassleder og/eller juryen skal kontrollere tidsintervallene i mekanismen.

8.6.8.4.2 Blir det fastslått at det har vært en feil, skal serien for de skyttere som har protestert annulleres og skytes om.

8.6.8.4.3 Hvis påstanden ikke godtas, skal seriens resultat noteres og godskrives skytteren.

8.7 FUNKSJONERINGSFEIL

8.7.1 Generelt

Kun en (1) funksjoneringsfeil (godkjent eller ikke godkjent) tillates hvis annet ikke er vedtatt for en spesiell øvelse.

Hvis et våpen går i stykker eller slutter å funksjonere, har skytteren tillatelse til å reparere våpenet.

8.7.2 I alle tilfeller må standplassleder eller juryen ha beskjed slik at de kan avgjøre hvilke tiltak som skal settes i verk.



8.7.3 25 m pistoløvelser

8.7.3.1 En skytter vil bli innvilget maksimalt 15 minutter tilleggstid for å reparere eller bytte våpenet for å kunne fortsette konkurransen.

8.7.3.2 Hvis reparasjonen ser ut til å ta mer enn 15 minutter, kan skytteren, hvis han ber om det, få tildelt ekstra tid av juryen.

8.7.3.3 Hvis det tildeles ekstra tid på grunn av reparasjonen skal han fullføre konkurransen på tid og sted bestemt av juryen, eller,

8.7.3.4 fortsette å skyte med et annet våpen med samme type mekanisme (halvautomatisk eller revolver) og samme kaliber.

8.7.3.5 Ved våpenbytte skal det andre våpenet være godkjent av utstyrskontrollen.

8.7.3.6 I 25 m øvelsene skal juryen innvilge en (1) ekstra prøveserie à fem (5) skudd.

8.7.4 Funksjoneringsfeil i 25 m pistoløvelser

8.7.4.1 Hvis et skudd ikke blir avgitt på grunn av en funksjoneringsfeil, og skytteren ønsker å påberope seg funksjoneringsfeil, skal han rette våpenet mot skivene, beholde grepet, og omgående informere standplassleder ved å løfte den ledige hånden, uten å forstyrre andre skyttere.

8.7.4.1.1 En skytter kan prøve å rette en funksjoneringsfeil og fortsette serien. Etter å ha prøvd å rette den kan han ikke påberope seg **GODKJENT FUNKSJONERINGSFEIL** med mindre tennstiften er brukket eller en annen del av våpenet er så skadet at våpenet ikke funksjonerer.

8.7.4.2 Inntreer en funksjoneringsfeil (godkjent eller ikke godkjent) i prøveserien, skal den ikke registreres som funksjoneringsfeil. Inntreer en godkjent funksjoneringsfeil kan skytteren umiddelbart fullføre prøveserien ved å avgis de skuddene som ikke ble avgitt innenfor den fastsatte tidsbegrensningen for prøveserien i øvelsen. I presisjonsdelen skal de skudd som ikke er avgitt avgis i løpet av høyst to (2) minutter. Inntreer en ikke godkjent funksjoneringsfeil i prøveserien kan det ikke avgis ytterligere prøveskudd.

8.7.4.3 Typer funksjoneringsfeil

8.7.4.3.1 GODKJENTE FUNKSJONERINGSFEIL (GF) er:

8.7.4.3.1.1 en kule sitter fast i løpet;

8.7.4.3.1.2 avtrekksmekanismen har ikke virket;

8.7.4.3.1.3 det er en uavfyrt patron i kammeret, og avtrekksmekanismen er utløst og har virket;

8.7.4.3.1.4 Tomhylsen er ikke trukket eller kastet ut; Dette gjelder selv om hylsefanger brukes;



- 8.7.4.3.1.5 patronen, magasinet, tønningen eller annen del av mekanismen er fastkilt;
- 8.7.4.3.1.6 tennstiften er brukket, eller en annen del av våpenet er så skadet at våpenet ikke fungerer;
- 8.7.4.3.1.7 våpenet avfyrer automatisk uten at avtrekkeren utløses. Skytteren må stoppe skytingen øyeblikkelig og skal ikke fortsette å bruke et slikt våpen uten tillatelse fra standplassleder eller jurymedlem. Når det benyttes elektroniske skiver vil det første skuddet bli registrert i systemet og godskrevet skytteren. Når det benyttes papirskiver og de automatisk avfyrte skudd(ene) treffer skiven, skal det ses bort fra de(t) øverste skudd på skiven før serien skytes om. Etter eventuelle omskytinger skal alle skudd, unntatt de(t) man så bort fra på vedkommende skive, telle med i det endelige resultatet;
- 8.7.4.3.1.8 sleiden (sluttstykket) forkiler eller tomhylsen ikke kastes ut. Dette gjelder selv om det benyttes hylsefanger.
- 8.7.4.3.2 **IKKE GODKJENTE FUNKSJONERINGSFEIL (IGF) er:**
- 8.7.4.3.2.1 skytteren har berørt sluttstykket, mekanismen eller sikringsfløyen, eller en annen person har berørt våpenet før standplassleder får kontrollert det;
- 8.7.4.3.2.2 våpenet er sikret;
- 8.7.4.3.2.3 skytteren har ikke ladet våpenet;
- 8.7.4.3.2.4 skytteren har ladet med færre patroner enn foreskrevet;
- 8.7.4.3.2.5 skytteren har ikke sluppet avtrekkeren langt nok fram etter forrige skudd;
- 8.7.4.3.2.6 våpenet er ladet med feil ammunisjon;
- 8.7.4.3.2.7 magasinet er ikke satt inn korrekt eller hadde falt ut under skyting, med mindre dette skyldes skade på mekanismen;
- 8.7.4.3.2.8 funksjoneringsfeilen skyldes forhold skytteren med rimelighet kunne ha rettet på.
- 8.7.4.4 **Avgjøre årsaken til en funksjoneringsfeil**

Hvis det ikke åpenbart ses utenpå våpenet, og det ikke er noen indikasjoner på hva som er årsaken til funksjoneringsfeilen og skytteren ikke hevder at en kule sitter fast i løpet skal standplassleder ta opp våpenet uten å berøre mekanismen, peke i sikker retning og ta ett enkelt avtrekk for å avgjøre om avtrekksmekanismen er utløst.
- 8.7.4.4.1 Er våpenet en revolver, skal standplassleder ikke ta avtrekk med mindre hanen er spent.
- 8.7.4.4.2 Går ikke skuddet av, skal standplassleder fortsette undersøkelsen av våpenet for å finne årsaken til funksjoneringsfeilen og avgjøre om den er godkjent eller ikke.



- 8.7.4.5** Standplassleder avgjør etter kontroll av våpenet om det er en **GODKJENT FUNKSJONERINGSFEIL** eller en **IKKE GODKJENT FUNKSJONERINGSFEIL**.
- 8.7.4.5.1** Hvis det er en **IKKE GODKJENT FUNKSJONERINGSFEIL** vil alle skudd som ikke ble avgitt dømmes bom (null). Omskyting eller mulighet til å fullføre innvilges ikke. Bare verdien av de avgitte skudd godskrives skytteren. Skytteren kan fullføre konkurransen.
- 8.7.4.5.2** Hvis det er en **GODKJENT FUNKSJONERINGSFEIL** skal følgende prosedyre følges:
- 8.7.4.5.2.1 25 m silhuettpistol, 25 m standardpistol**
- 8.7.4.5.2.1.1** Antall avgitte skudd noteres og serien kan skytes om.
- 8.7.4.5.2.1.2** Ved omskyting må skytteren avgi alle fem (5) skudd mot skiven(e). Skudd som ikke avgis, eller som ikke treffer skiven i omskytingen dømmes bom (null). Skulle det inntreffe en ny funksjoneringsfeil kan ikke skytteren skyte om en gang til (men skudd som ikke er avgitt skal **IKKE** dømmes bom (null)). Skytteren kan fullføre konkurransen.
- 8.7.4.5.2.1.3 Dømming: GODKJENT FUNKSJONERINGSFEIL**
- 8.7.4.5.2.1.4 25 m silhuettpistol:** Resultatet noteres med laveste treffverdi på hver skive etter de to (2) seriene.
- 8.7.4.5.2.1.5 25 m standardpistol:** Resultatet noteres med de fem (5) laveste treffverdier på skiven.
- 8.7.4.5.2.1.6** Hvis skytteren ikke er i stand til å fullføre en hel serie i den ene (1) tillatte omskytingen skal han bare godskrives summen av de laveste treffverdier, tilsvarende det høyeste antall skudd han har avgitt i serien eller omskytingen.
- 8.7.4.5.2.2 25 m pistol og 25 m grovpistol**
Presisjonsdelen og hurtigdelen:
- 8.7.4.5.2.2.1** antall avgitte skudd noteres, og serien fullføres;
- 8.7.4.5.2.2.2** skudd for å fullføre serien skal avgis i den umiddelbart påfølgende serien (i presisjonsdelen vil det bli innvilget maksimalt ett (1) minutt for hvert skudd som skal avgis) eller avgis på de(n) første visningen(e) (hurtigdelen).
- 8.7.4.5.2.2.3** Skudd som ikke avgis eller ikke treffer skivene dømmes bom (null).
- 8.7.4.5.2.2.4** Femskuddsseriene dømmes som normalt.



8.7.4.5.3 **Alle 25 m pistoløvelser**

En **GODKJENT FUNKSJONERINGSFEIL** kan påberopes:

8.7.4.5.3.1 en gang i hver 30 skudds deløvelse i 25 m silhuettpistol, 25 m pistol og 25 m grovpistoløvelsene;

8.7.4.5.3.2 en gang i 150 sekunders deløvelsen og en gang i tjue (20) og ti (10) sekunders deløvelsene tilsammen i 25 m standardpistoløvelsen.

8.7.4.5.4 **Avbrutte serier** (etter en **godkjent funksjoneringsfeil**) i 25 m øvelsene skytes om eller fullføres samtidig med påfølgende ordinære serie. Siste serie i denne deløvelsen gjennomføres umiddelbart etter at alle andre skyttere har fullført deløvelsen.

8.7.4.6 Når funksjoneringsfeil dømmes skal det alltid brukes et passende formular (A, B, C eller D). De formularer som skal brukes finnes i det Tekniske Reglementet, foran stikkordsregisteret.

8.7.5 **Feil på elektroniske skivesystemer eller skiveskiftesystemer for papirskiver**

8.7.5.1 **Hvis det oppstår feil på ALLE banens skiver:**

8.7.5.1.1 forbrukt skytetid noteres av banesjefen og juryen;

8.7.5.1.2 avgitte konkurranseskudd for hver skytter skal regnes sammen og noteres. Bryter banens elektrisitetstilførsel sammen kan det bety venting inntil strømmen er tilbake for å kunne fastslå antall registrerte treff på skiven. Treffene registreres ikke nødvendigvis på monitoren på standplass.

8.7.5.2 **Feil på 25 m elektroniske skivesystemer**

8.7.5.2.1 Når skiven er reparert og alle skivene eller seksjonen er i drift, skal skytterne, før skytingen fullføres gis en ekstra prøveserie og en pause på ett (1) minutt i samsvar med reglene nedenfor.

8.7.5.2.2 **25 m pistol og 25 m grovpistoløvelsene**

8.7.5.2.2.1 Skytteren skal **FULLFØRE** femskuddsserien på samme måte som ved **godkjent funksjoneringsfeil**. Skytteren skal avgi det antall skudd som ikke var registrert av skiven da feilen oppsto.



8.7.5.2.3 25 m standardpistol og 25 m silhuettpistoløvelsene

8.7.5.2.3.1 Var **IKKE** serien fullført og notert, skal den **ANNULLERES** og **SKYTES OM**. Fikk noen av skytterne registrert fem (5) skudd skal resultatet(ene) noteres. Omskyting vil ikke bli tillatt for denne skytteren.

8.7.5.2.4 Feil på en enkelt skive

8.7.5.2.4.1 Går en enkelt skive eller en gruppe på fem skiver (25 m silhuett-pistol) i stykker **skal** skytteren flyttes til en annen standplass i samme skytelag, eller om nødvendig til påfølgende lag. Når problemet er løst skal skytteren gis en prøveserie og en pause på ett (1) minutt før serien fullføres i samsvar med regelen ovenfor.

8.7.5.2.5 Klage på **svikt i registreringen eller visning av et skudd på monitoren(e) på 25 m** elektroniske skivesystemer, eller den viser en bom som ikke var forventet.

8.7.5.2.5.1 I presisjonsdelen av 25 m pistol og 25 m grovpistol og i 150 sekunders deløvelsen av 25 m standardpistoløvelsen skal skytteren umiddelbart (før neste skudd) informere nærmeste banefunksjonær om feilen.

8.7.5.2.5.1.1 Skytteren vil deretter bli pålagt å fullføre serien på den tiden juryen bestemmer.

8.7.5.2.5.2 I hurtigdelen av 25 m pistol og grovpistol og i 20 og 10 sekunders deløvelsen av 25 m standardpistoløvelsen skal skytteren fortsette fem (5) skudd serien, og må umiddelbart etter at serien er avsluttet informere nærmeste banefunksjonær.

8.7.5.2.5.2.1 Ingen serier vil bli skutt om. Resultatet avgjøres av klassifikasjons-juryen.

8.7.5.2.5.3 Når serien er fullført skal framgangsmåten for undersøkelse av elektroniske skiver anvendes.



8.8		TABELL FOR PISTOLØVELSER						
Øvelse	Menn/ Kvinner	Antall skudd	Antall skudd pr. konkurranses- skive (papirskiver)	Antall prøve- skiver (papir- skiver)	Antall prøveskudd	Dømming og lapping (papirskiver)	Tid	Forbered- elsestid
10 m luftpistol	Menn Kvinner	60 40	1	4	Ubegrenset antall før konkurranses- skuddene	I klassifika- sjons- kontoret	1 time, 45 minutter 1 time, 15 minutter	10 minutter
50 m pistol	Menn	60	5	2	Ubegrenset antall før konkurranses- skuddene	I klassifika- sjons- kontoret	2 timer	10 minutter
25 m silhuett- pistol	Menn	60	1 Nye skiver for hver skytter i hver deløvelse (5+30 skudd)	5	1 serie à 5 skudd i hver deløvelse	Etter hver 5- skudds- serie	2 deløvelser à 30 skudd, hver med 2 femskuddsserier à 8, 6, 4 sekunder	3 minutter
25 m pistol	Kvinner	60	5 Nye skiver etter de 15 første kon- kurranses- skuddene i hurtigdelen og for hver femskudds serie i presisjons- delen	1	1 serie à 5 skudd i hver deløvelse	Etter hver 5- skudds- serie	Presisjonsdelen: 30 skudd à 6 fem- skuddsserier à 5 mi- nutter Hurtigdelen: 30 skudd à 6 fem- skuddsserier i hur- tigskyting.	Presisjons- delen: 5 minutter
25 m grovpistol	Menn	60			1 serie à 5 skudd bare i 150 sekundersdelen			Hurtigdelen: 3 minutter
25 m standard- pistol	Menn	60			4 femskuddsserier på 150, 20, 10 sekunder		5 minutter	

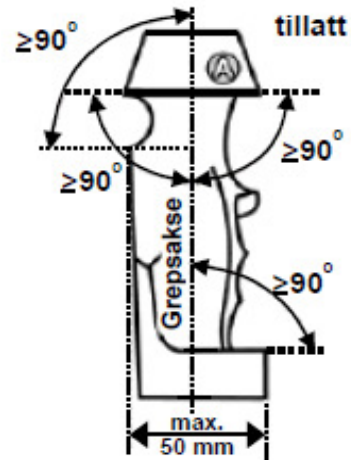


8.9	TABELL FOR PISTOLSPESIFIKASJONER				
Våpentype	1) Våpenvekt 2) Avtrekksvekt	Målekasse (mm)	Løpslengde Sikteradius	Grep	Andre spesifikasjoner
10 m luftpistol	1) 1500 g max. 2) 500 g min.	420 x 200 x 50	Bare kasse- størrelsen	Se under	Skal bare lades med en (1) kule. Rekyldempere og perforerte løpsforlengere er tillatt.
50 m pistol	1) Ingen begrensning 2) Ingen begrensning	Ingen begrens- ning	Ingen begrensning Ingen begrensning	Spesialskjeft er tillatt	Skal bare lades med en (1) patron. Skjeft som omslutter hånden er tillatt, forutsatt at det ikke dekker håndleddet. Nasjonalt gjelder: Revolver og pistol med magasin kan brukes, men må bare lades med en (1) patron
25 m rand- tenningspistol	1) 1400 g max. 2) 1000 g min.	300 x 150 x 50	Max. 153 mm	Se under	Munningsbrems, kompensatorer, perforerte løp eller andre innretninger som virker på liknende måte er forbudt.
25 m grovpistol	1) 1400 g max. 2) 1000 g min.		Max. 220 mm		
(a) Luftpistolgrep: Ingen del av skjeftet eller tilbehøret skal berøre noen del av håndleddet. Nedre håndstøtte skal ha en vinkel til grepet på minst 90 °. Dette gjelder håndstøtten foran og bak, og på begge sider av skjeftet. Oppadgående krumming av nedre håndstøtte og/eller tommelstøtten og/eller nedadgående krumming på siden motsatt tommelen er forbudt. Tommelstøtten må tillate tommelen å bevege seg fritt oppover. Grepet må ikke omslutte hånden. Krum overflate på skjeft og ramme, inkludert nedre håndstøtte og tommelstøtten i lengdeaksen på våpenet er tillatt.					
(b) 25m pistolgrep: NB (a) gjelder. I tillegg skal ikke den bakre del av rammen eller skjeftet som hviler på hånden mellom tommel og pekefinger være lenger enn 30 mm. Avstanden måles vinkelrett på kjernelinjens forlengelse.					
(c) Vekten av våpenet måles med alt tilbehør, inkludert balansevekter og tomt magasin.					
(d) Målekasse: Våpenet måles med alt tilbehør på plass. (Hvis det brukes en luftpistol med magasin kan den måles uten magasinet på plass.) En produksjonstoleranse på 0,0 mm til + 1.0 mm i den rektangulære målekassens dimensjoner er tillatt.					



8.10

FIGURER



tillatt



ikke tillatt

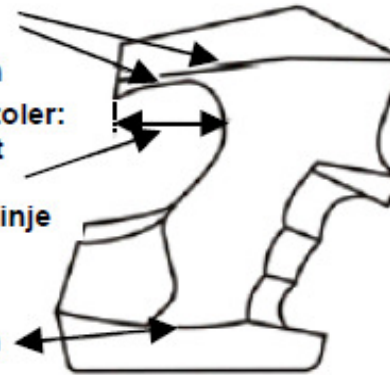


ikke tillatt

Oppad- og nedad-
gående krumming
tillatt i lengdeaksen

Kun 25 m pistoler:
≤ 30 mm, målt
parallelt med
løpets senterlinje

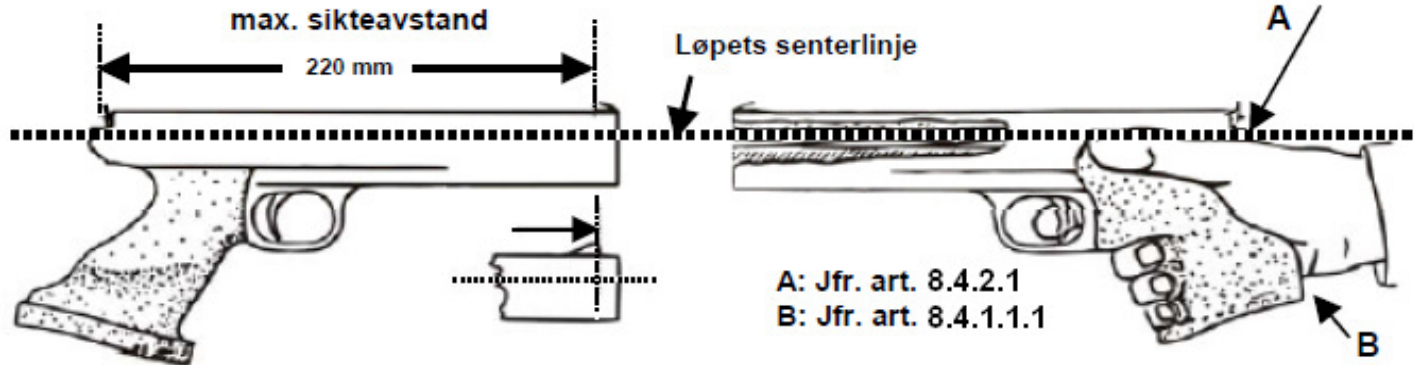
Oppad- og nedad-
gående krumming
tillatt i lengdeaksen



25 m randtenningspistol
25 m grovpistol

max. sikteavstand

220 mm



A: Jfr. art. 8.4.2.1

B: Jfr. art. 8.4.1.1.1

8.11 Stikkordsregister

25 m øvelser	8.6.4.2
25 m øvelser – Avbrudd i mer enn 5 minutter	8.6.5.1.1
25 m øvelser – Avgi skudd etter en uriktig kommando	8.6.6.3.4
25 m øvelser – Avgi skudd før kommando LADNING	8.6.4.2.3.2
25 m øvelser – Avgjøre årsaken til en funksjoneringsfeil	8.7.4.4
25 m øvelser – Avgjøre: Godkjent / Ikke godkjent funksjoneringsfeil	8.7.4.5
25 m øvelser – Feil på elektroniske skivesystemer	8.7.5.2
25 m øvelser – Feil på en enkelt skive	8.7.5.2.4
25 m øvelser – For mange prøveskudd avgitt	8.6.6.1.1.3
25 m øvelser – For mange skudd avgitt	8.6.6.1.1.1.
25 m øvelser – For tidlig og for sene skudd	8.6.6.2
25 m øvelser – For tidlig og for sene skudd – Poengtrekk	8.6.6.2.1
25 m øvelser – Funksjoneringsfeil	8.7.4
25 m øvelser – Funksjoneringsfeil i prøveserie	8.7.4.2
25 m øvelser – Funksjoneringsfeil: Antall omskytinger / Fullføre serien	8.7.4.5.3
25 m øvelser – Funksjoneringsfeil: avbrutt serie	8.7.4.5.4
25 m øvelser – Godkjent funksjoneringsfeil	8.7.4.3.1
25 m øvelser – Ikke godkjente funksjoneringsfeil	8.7.4.3.2
25 m øvelser – Klage på svikt i visningen av ett skudd på monitoren	8.7.5.2.5
25 m øvelser – Kommandoer på standplass – Poengtrekk	8.6.6.3.3
25 m øvelser – Kontroll av tidsstyring	8.6.4.2.2
25 m øvelser – Lade med flere enn 5 patroner	8.6.4.2.3.1
25 m øvelser – Ladning	8.6.4.2.3
25 m øvelser – Påberope seg funksjoneringsfeil	8.7.4.1
25 m øvelser – Rette en funksjoneringsfeil	8.7.4.1.1
25 m øvelser – Tidsstyring	8.6.8
25 m øvelser – Tidtaking starter	8.6.4.2.1
25 m øvelser – Ureglementerte skudd	8.6.6.1
25 m øvelser – Uriktige kommandoer på standplass	8.6.6.3
25 m øvelser –Typer funksjoneringsfeil	8.7.4.3
25 m øvelser –Tøm våpen	8.6.4.2.4
25 m øvelser og deløvelser – Skudd mot feil skive	8.6.6.4.1
25 m funksjoneringsfeil – fullføre konkurransen – bestemt av juryen	8.7.3.3
25 m pistol / 25 m grovpistol – Avbrutt serie	8.6.5.1.3
25 m pistol / 25 m grovpistol – Avgi to skudd på en visning	8.6.6.1.1.2
25 m pistol / 25 m grovpistol – Dømming av godkjent funksjoneringsfeil	8.7.4.5.2.2.4
25 m pistol / 25 m grovpistol – Framgangsmåte etter GF	8.7.4.5.2.2
25 m pistol / 25 m grovpistol – Hurtigdelen	8.6.4.4.3
25 m pistol / 25 m grovpistol – Kommandoer	8.6.4.4.3.2
25 m pistol / 25 m grovpistol – Presisjonsdelen	8.6.4.4.2
25 m pistol / 25 m grovpistol – Presisjonsdelen - fullføre	8.6.5.1.3.1
25 m pistol / 25 m grovpistol – Prøveserie	8.6.4.4.1
25 m pistol / 25 m grovpistol – Spesielle regler	8.6.4.4
25 m pistol / 25 m grovpistol – Starte en serie – Klar	8.6.4.4.4
25 m pistol / 25 m grovpistol –For sent avgitte skudd i presisjonsdelen	8.6.6.2.2



25 m pistol og 25 m grovpistoløvelser	8.7.5.2.2
25 m silhuettpistol – Annonsering av serien	8.6.4.3.4
25 m silhuettpistol – Avbrutt serie	8.6.5.1.2
25 m silhuettpistol – Dømming ved godkjent funksjoneringsfeil (GF)	8.7.4.5.2.1.4
25 m silhuettpistol – Framgangsmåte etter godkjent funksjoneringsfeil	8.7.4.5.2.1
25 m silhuettpistol – Hastighetstest	8.4.4
25 m silhuettpistol – Klarstilling	8.6.4.3.6
25 m silhuettpistol – Kommandoer	8.6.4.3.5
25 m silhuettpistol – Omskyting på samme visningstid	8.6.4.3.3
25 m silhuettpistol – Pause på ett minutt	8.6.4.3.9
25 m silhuettpistol – Prøveserie	8.6.4.3.1
25 m silhuettpistol – Skiven svinger fram etter tre sekunder	8.6.4.3.7
25 m silhuettpistol – Skyte på kommando	8.6.4.3.2
25 m silhuettpistol – Spesielle regler	8.6.4.3
25 m silhuettpistol – Starte serien – Klar	8.6.4.3.8
25 m randtenningsvåpen	8.4.2.3
25 m standardpistol – Avbrutt serie	8.6.5.1.2
25 m standardpistol – Dømming ved godkjent funksjoneringsfeil (GF)	8.7.4.5.2.1.5
25 m standardpistol – Framgangsmåte etter godkjent funksjoneringsfeil	8.7.4.5.2.1
25 m standardpistol – Klarstilling	8.6.4.5.4
25 m standardpistol – Kommandoer	8.6.4.5.3
25 m standardpistol – Prøveserie	8.6.4.5.1
25 m standardpistol – Rope ut serier	8.6.4.5.2
25 m standardpistol – Spesielle regler	8.6.4.5
25 m standardpistol – Starte serien – Klar	8.6.4.5.5
25 m standardpistol – Øvelsen delt i to deler	8.6.4.5.6
25 m standardpistol og 25 m silhuettpistoløvelser	8.7.5.2.3
50 m pistol – Kaliber	8.4.3
50 m pistol – Skjefte som dekker hånden	8.4.3.1
Ammunisjon	8.4.4
Avbrutt serie – 25 m pistol / 25 m grovpistol	8.6.5.1.3
Avbrutt serie – 25 m silhuettpistol / 25 m standardpistol	8.6.5.1.2
Avbrutt serie – Funksjoneringsfeil i 25 m øvelser	8.7.4.5.4
Avbrytelser – 25 m øvelser	8.6.5.1
Avgi skudd – etter at uriktig kommando er gitt – 25 m øvelser	8.6.6.3.4
Avgi to skudd i samme visning – 25 m pistol / 25 m grovpistol	8.6.6.1.1.2
Avtrekksvekt – Kontrollveiting – Tilgjengelighet for skytterne	8.4.1.6.3
Avtrekksvekt – Måling	8.4.1.6
Avtrekksvekt – Måling – Maksimum 3 forsøk	8.4.1.6.2
Avtrekksvekt – Måling – Stikkprøver	8.4.1.6.4
Diskvalifikasjon – Avgi skudd før kommando LADNING	8.6.4.2.3.2
Diskvalifikasjon – Heve skytearmen for tidlig	8.6.1.4
Ekstra tid innvilget av juryen for å reparere et 25 m våpen- Funksjoneringsfeil	8.7.3.2
Elektronisk avtrekk	8.4.1.4
Feil på alle banens skiver	8.7.5.1
Feil på elektroniske skivesystemer – 25 m pistoløvelser	8.7.5.2



Feil på elektroniske skivesystemer / Papirskivesystemer	8.7.5
Feil på en enkelt skive – 25 m Pistol øvelser	8.7.5.2.4
For mange prøveskudd avgitt – 25 m øvelser	8.6.6.1.1.3
For mange skudd avgitt – 25 m øvelser	8.6.6.1.1.1
For sene skudd i Presisjonsdelen – 25 m pistol / 25 m grovpistol	8.6.6.2.2
For tidlig og for sene skudd – 25 m øvelser	8.6.6.2
Forberedelsestid – Håndtere våpen, Prøveskiver framsvingt	8.6.4.1.2
Forberedelsestid – Antall minutter	8.6.4.1.3
Forberedelsestid – Kontroll før konkurransen	8.6.4.1.1
Forberedelsestid 25 m øvelser	8.6.4.1
Formularer til bruk ved funksjoneringsfeil – Jfr. Tekniske Regler, foran Stikkordsregisteret	8.7.4.6
Forstyrrelser – 25 m øvelser	8.6.7
Forstyrrelser – 25 m øvelser - Påstand godtatt	8.6.7.1
Forstyrrelser – 25 m øvelser - Påstand ikke godtatt	8.6.7.2
Forstyrrelser – Påstand ikke godtatt – Poengtrekk	8.6.7.2.2.4
Fortsette med en annen 25 m pistol – Funksjoneringsfeil	8.7.3.4
Frammøte – Forberedelsestid	8.6.4.1.1
Fullføre – Bestemt av juryen – 25 m funksjoneringsfeil	8.7.3.3
Funksjoneringsfeil	8.7
Funksjoneringsfeil – Ekstra tid for å reparere et 25 m våpen, innvilget av juryen	8.7.3.2
Funksjoneringsfeil – Fortsette med et annet 25 m våpen	8.7.3.4
Funksjoneringsfeil – Innbytte 25 m våpen – Utstyrskontroll	8.7.3.5
Funksjoneringsfeil – Maksimal tid til å reparere eller bytte et 25 m våpen	8.7.3.1
Funksjoneringsfeil – Prøveserie 25 m øvelser	8.7.3.6
Funksjoneringsfeil 25 m øvelser	8.7.3
Funksjoneringsfeil på våpenet – Tillatelse til å reparere våpenet	8.7.1.
Funksjoneringsfeil på våpenet –Informere juryen / Standplassleder	8.7.2
Generelt – Funksjoneringsfeil på våpen – reparere/ informasjon	8.7.1
Generelt om pistoløvelser	8.1
Godkjent funksjoneringsfeil – 25 m øvelser	8.7.4.3.1
Grep – Jfr. tabell for pistolspesifikasjoner og figurer	8.4.1.1
Grovpistol – Kaliber	8.4.2.4
Hastighetstest – 25 m silhuett pistol	8.4.4
Hvordan holde våpenet	8.6.1.1
Hylsefangere	8.4.1.5
Høyrehendt skytter – Venstrehendt skytter	8.1.3
Håndledd synlig fritt for støtte	8.6.1.1
Ikke godkjent funksjoneringsfeil – 25 m øvelser	8.7.4.3.2
Kikkerter	8.5.1
Kjennskap til reglene	8.1.2
Klage på svikt i visning av ett treff på monitoren – 25 m pistoløvelser	8.7.5.2.5
Klarstilling – Heve skytearmen for tidlig	8.6.1.4
Klarstilling – Skytearmen ikke senket tilstrekkelig	8.6.1.4
Klarstilling 25 m øvelser	8.6.1.2
Klarstilling 25 m øvelser - Figur	8.6.1.3
Kompensatorer	8.9



Konkurranseregler	8.6.4
Korrigerende briller	8.4.1.3.2
Korrigerende linser	8.4.1.3.1
Krav til alle våpen	8.4.1
Krav til baner og skiver	8.3
Kvinneøvelser	8.1.4
Løpets kjernelinje – 25 m pistoler	8.4.2.1
Løpslengde – Jfr. pistolspesifikasjoner	8.4.1.2
Magnum ammunisjon	8.4.4
Maksimal tid til å reparere eller bytte et 25 m våpen – Funksjoneringsfeil	8.7.3.1
Mannsøvelser	8.1.4
Munningsbrems	8.9
Måle løpslengden – 25 m våpen	8.4.2.2
Målekasse	8.9
Pistoløvelser – Jfr. tabell for pistolspesifikasjoner	8.8
Poengtrekk – 25 m øvelser – For mange skudd avgitt	8.6.6.1.1.1
Poengtrekk – For tidlig og for sent avgitte skudd – 25 m øvelser	8.6.6.2.1
Poengtrekk – Forstyrrelser – Påstand ikke godtatt	8.6.7.2
Poengtrekk – Kommando på standplass – 25 m øvelser	8.6.6.3.3
Poengtrekk – Lade med flere enn 5 patroner	8.6.4.2.3.1
Poengtrekk – Skytearmen ikke tilstrekkelig senket	8.6.1.4
Poengtrekk – Tidsstyring – 25 m øvelser – Påstand ikke godtatt	8.6.8.2
Programmer, prosedyrer og konkurranseregler	8.6
Prøveserier 25 m øvelser – Funksjoneringsfeil	8.7.3.6
Regler for bekledning	8.4.5
Regler som gjelder for alle pistoløvelser	8.1.1
Reservevåpen 25 m – Funksjoneringsfeil – Utstyrskontroll	8.7.3.5
Sikkerhet	8.2
Sikter – Jfr. pistolspesifikasjoner	8.4.1.3
Sko	8.4.5.2
Skudd mot feil skive - 25 m	8.6.6.4
Skudd mot feil skive – Prøveskudd 25 m øvelser	8.6.6.4.1.1
Skyte om / fullføre en serie – Funksjoneringsfeil 25 m øvelser	8.7.4.5.3
Spesielle krav til 25 m våpen	8.4.2
Stilling	8.6.1
Tabell – Pistolspesifikasjoner	8.9
Tabell – Pistoløvelser	8.8
Tabell – Figurer og mål	8.10
Tidsstyring – 25 m øvelser	8.6.8
Tidsstyring – 25 m øvelser – Påstand godkjent	8.6.8.1
Tidsstyring – 25 m øvelser – Påstand ikke godkjent	8.6.8.2
Tilbehør	8.5
Typer funksjoneringsfeil – 25 m øvelser	8.7.4.3
Ureglementerte skudd – 25 m øvelser	8.6.6
Uriktige kommandoer på standplass – 25 m øvelser	8.6.6.3
Utstyr og ammunisjon	8.4
Venstrehendt skytter – Høyrehendt skytter	8.1.3



8.20 10 m Femskudds luftpistol

8.20.1 10 m Femskudds luftpistol

Ethvert 4,5 mm (kal..177) våpen som drives med komprimert luft eller gass kan brukes.

8.20.1.1 Våpen som brukes i 10 m Femskudds luftpistoløvelsen må ha magasin som kan lades med fem (5) kuler.

8.20.2 Generelt

8.20.2.1 Forberedelsestid

10m luftpistol fallfigur 3 minutter

10m luftpistol standard 3 minutter

8.20.2.2 Før hver serie må skytteren senke armen. Våpenet kan støttes mot benken eller skytebordet.

8.20.2.3 En serie anses å ha startet i det øyeblikk kommandoen **KLAR** er gitt. Ethvert skudd avgitt etter dette teller i konkurransen.

8.20.2.4 Under offisiell trening må 10 m luftpistolskiver av papir stilles til rådighet for skytterne, slik at de kan justere siktene.

8.20.2.5 Før hver deløvelse begynner, kan skytteren avgi **en (1) prøveserie** à fem (5) skudd på ti (10) sekunder.

8.20.2.6 All skyting (prøveskudds- og konkurranseserier) skal **skje på kommando**. Alle skyttere innen samme baneseksjon må skyte samtidig, men arrangører kan innrette seg slik at flere enn en baneseksjon skyter samtidig under felles kommando.

8.20.3 10 m luftpistol fallfigur

Programmet består av 40 konkurranseskudd for menn/junior menn og 30 konkurranseskudd for kvinner/junior kvinner, fordelt på serier à fem (5) skudd som avgis på ti (10) sekunder. Det avgis ett skudd på hver av de fem (5) fallfigurene innenfor den tidsbegrensning som er gitt for serien.

8.20.3.1 Når standplassleder kommanderer **LADNING**, skal skytterne innen ett (1) minutt forberede seg til serien.

8.20.3.2 Når ett (1) minutt er gått gir standplassleder kommandoene:

8.20.3.2.1

Konvensjonelle skiver (eller Mekaniske skiver)
Tiden kontrolleres med stoppeklokker.
KLAR 3-2-1-START.
Kommando START er signalet for å avgi skudd.
Etter ti (10) sekunder STOPP.
Skudd som avgis etter kommando STOPP dømmes bom (null).



8.20.3.2.2

Elektroniske skiver	
KLAR	De røde lampene tennes.
3-2-1-START	Kommando START er signalet for å avgi skudd.
De røde lampene slukkes og gir signal om å avgi skudd.	
Etter ti (10) sekunder tennes de røde lampene og skivene sperres.	

8.20.3.3

Dømming

Det dømmes **treff** for alle skiver som **faller** i løpet av skytetiden på ti (10) sekunder. Ethvert treff dømmes som ett (1) poeng. For tidlig og for sent avgitte skudd dømmes bom. Etter hver serie å fem (5) skudd skal alle nedskutte skiver i hver gruppe telles opp, ropes ut til skytterne og noteres på resultatkortet.

8.20.3.4

Poenglighet på de tre (3) første plassene skal avgjøres ved omskyting. Annen poenglighet skal avgjøres ved å telle tilbake i fem (5) skudds serier. Ved fortsatt poenglighet skal skytterne rangeres likt.

8.20.4

10 m luftpistol standard

Programmet består av 40 konkurranseskudd for menn/junior menn og 30 konkurranseskudd for kvinner/junior kvinner, fordelt på serier å fem (5) skudd som avgis på ti (10) sekunder. I hver serie avgis fem skudd mot en stasjonær luftpistolskive.

(Jfr. art.6.3.2.6) innenfor den tidsbegrensning som er gitt for serien.

8.20.4.1

Når standplassleder kommanderer **LADNING**, skal skytterne innen ett (1) minutt forberede seg til serien.

8.20.4.2

Når ett (1) minutt er gått gir standplassleder kommandoene:

Tiden kontrolleres med stoppeklokker.
KLAR 3-2-1-START.
Kommando START er signalet for å avgi skudd.
Etter ti (10) sekunder STOPP.
Skudd avgitt etter kommando STOPP dømmes bom (null).

8.20.4.3

Dømming

Alle skudd avgitt i løpet av skytetiden på ti (10) sekunder skal dømmes. For tidlig og for sent avgitte skudd dømmes bom (null).

8.20.4.4

Poenglighet på de tre (3) første plassene skal avgjøres ved omskyting. Annen poenglighet skal avgjøres ved å telle tilbake i fem (5) skudds serier. Ved fortsatt poenglighet skal skytterne rangeres likt.



8.20.5 **Avbrytelser**

Hvis skytingen blir avbrutt uten at det er skytterens feil, på grunn av sikkerhet eller tekniske forhold:

8.20.5.1 har avbruddet vart i **mer enn femten (15) minutter**, skal juryen innvilge en ekstra prøveserie à fem (5) skudd:

8.20.5.2 i **10 m luftpistol fallfigur /10 m luftpistol standard** skal den avbrutte serien **annulleres og skytes om**. Omskytningsresultatet skal noteres og godskrives skytteren;

8.20.5.3 all **tilleggstid** tildelt av juryen eller standplassledere skal noteres klart og tydelig, med angivelse av årsak, på resultatførerens resultatkort og på resultattavlen hvor det er godt synlig for skytteren.

8.20.6 **Forstyrrelser**

Mener en skytter at han blir forstyrret under avgivelse av et skudd, skal han rette våpenet mot skivene og umiddelbart informere standplassleder eller jurymedlem ved å løfte den ledige hånden uten å forstyrre de andre skytterne.

8.20.6.1 **Godtas påstanden:**

8.20.6.1.1 skal serien **annulleres, og skytteren kan skyte om** serien.

8.20.6.2 **Hvis påstanden ikke godtas:**

8.20.6.2.1 har skytteren **fullført serien**, skal skuddet eller serien godskrives ham;

8.20.6.2.2 har skytteren **ikke fullført serien** på grunn av den påståtte forstyrrelse, kan han skyte om serien. Dømming og straff skjer slik:

8.20.6.2.3 i **10 m femskudds luftpistol** kan skytteren skyte serien, men skal straffes med trekk av **ett (1) treff** fra resultatet i serien;

8.20.6.2.4 i **10 m luftpistol standard** skal resultatet noteres som summen av de fem (5) laveste treffverdier på skiven.

8.20.6.2.4.1 Det skal også trekkes to (2) poeng fra resultatet i den serien som er skutt om.

8.20.6.2.5 I alle omskytinger skal alle fem (5) skudd avgis mot skiven. Skudd som ikke avgis eller ikke treffer skiven, skal dømmes bom (null).

8.20.7 **Funksjoneringsfeil**

8.20.7.1 Hvis et skudd ikke blir avgitt på grunn av en funksjoneringsfeil, og skytteren ønsker å påberope seg funksjoneringsfeil, skal han omgående rette våpenet mot skivene, beholde grepet, og informere standplassleder ved å løfte den ledige hånden uten å forstyrre andre skyttere.



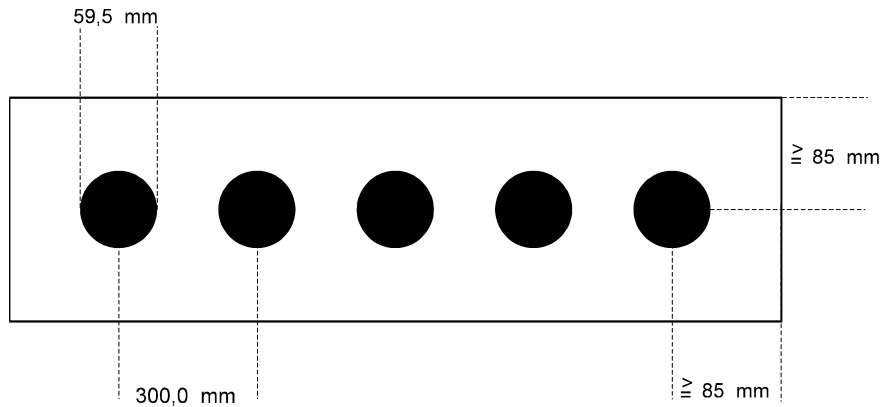
- 8.20.7.1.1 En skytter kan prøve å rette en funksjoneringsfeil og fortsette serien. Etter å ha prøvd å rette den kan han ikke påberope seg **godkjent funksjoneringsfeil** med mindre årsaken er at en del av våpenet er så skadet at våpenet ikke fungerer.
- 8.20.7.2 Opptrer en **funksjoneringsfeil i prøveserien**, skal den ikke registreres som funksjoneringsfeil. Prøveserien kan skytes om.
- 8.20.7.3 Antall avgitte skudd noteres og serien skytes om.
- 8.20.7.4 **Dømming: GODKJENT FUNKSJONERINGSFEIL**
- 8.20.7.4.1 **10 m luftpistol fallfigur**
Ved godkjent funksjoneringsfeil: resultatet på hver skive noteres
I omskytingen vil treff kun bli godskrevet på de skivene som er truffet, men som ikke ble dømt bom (null) før funksjoneringsfeilen oppsto.
En skive som fikk et treff før funksjoneringsfeilen oppsto, men som etterpå fikk en bom (null), skal dømmes bom (null).
- 8.20.7.4.2 **10 m luftpistol standard**
Resultatet noteres med de fem (5) laveste treffverdier på skiven. Skytteren må avgi alle fem (5) skudd mot skiven i omskytingen. Skudd som ikke avgis eller ikke treffer skiven i omskytingen, skal noteres og dømmes bom (null). (Ny skive må settes opp for omskytingen.)
- 8.20.7.5 **Dømming: IKKE GODKJENT FUNKSJONERINGSFEIL**
- 8.20.7.5.1 **10 m luftpistol fallfigur**
Resultatet noteres som summen av de nedfelte skivene..
- 8.20.7.5.2 **10 m luftpistol standard**
Resultatet noteres som summen av de avfyrte skudd.
- 8.20.7.6 **Omskyting av en serie** på grunn av funksjoneringsfeil tillates bare:
i tilfelle godkjent funksjoneringsfeil og bare en gang i 10 m luftpistol fallfigurprogrammet / 10 m luftpistol standardprogrammet.
- 8.20.8 **Uriktige kommandoer 10 m femskudds luftpistol**
- 8.20.8.1 Hvis skytteren ønsker å protestere fordi det er gitt **uriktig kommando** og/eller at standplassleder har opptrådt feil, skal skytteren holde våpenet rettet mot skivene og løfte den ledige hånden. Så snart serien er slutt skal han informere standplassleder eller jurymedlem.
- 8.20.8.2 Hvis **påstanden godtas**, skal skytteren få skyte serien.
- 8.20.8.3 Hvis **påstanden ikke godtas**, kan skytteren skyte serien, men han skal straffes med trekk av **ett (1) treff i 10 m luftpistol fallfigur** eller **to (2) poeng i 10 m luftpistol standard** fra resultatet i serien.



8.20.8.4 Har skytteren **avgitt et skudd etter at uriktig kommando** er gitt og/eller feil opptreden registrert, skal protesten ikke godtas.

8.20.9 Skiver

8.20.9.1 10 m luftpistol fallfigur



Diameter på det sorte sikteområdet er 59,5 mm, med toleranse + 0,2 mm - 0,0 med mer

Diameter på åpningen (hullet) er 30,0 mm, med toleranse + 0,2 mm - 0,0 med mer

Skivene kan ha en elektronisk tidtakermekanisme med signaliserende lamper, og sperrede fallskiver før START og etter STOPP. Tiden kan også kontrolleres med stoppeklokker.



8.20.10	Andre spesifikasjoner				
Øvelse	Antall prøve-skudd	Skiver	Dømming	Skudd, tid	Forbered-elsestid
10 m luftpistol fallfigur for menn og junior menn	1 serie à 5 skudd på 10 sek.	Se ovenfor	etter hver 5 skudds serie	8 femskudds serier på 10 sek.	3 minutter
10 m luftpistol-fallfigur for kvinner og junior kvinner	1 serie à 5 skudd på 10 sek.	Se ovenfor	etter hver 5 skudds serie	6 femskudds serier på 10 sek.	3 minutter
10 m luftpistol standard for menn og junior menn	1 serie à 5 skudd på 10 sek.	6.3.2.6	etter hver 5 skudds serie	8 femskudds serier på 10 sek.	3 minutter
10 m luftpistol standard for kvinner og junior kvinner	1 serie à 5 skudd på 10 sek.	6.3.2.6	etter hver 5 skudds serie	6 femskudds serier på 10 sek.	3 minutter
Øvelse /Pistol	a) Maksimal vekt b) Avtrekksvekt	Maksimal løpslengde - Sikteradius	Andre spesifikasjoner		
10 m luftpistol fallfigur 10 m luftpistol standard	a) 1500 g b) 500 g	Bare kassestørrelsen 420 mm x 200 mm x 50 mm	Magasinet lades med fem (5) kuler. Munningsbrems og perforerte løpsforlengere er tillatt.		
Grep: Ingen del av skjettet eller tilbehøret skal omslutte hånden. Håndstøtten skal ha en vinkel til grepet på minst 90 grader. Oppadgående krumming av hånd- og/eller tommelstøtten og/eller nedadgående krumming på siden motsatt tommelen er forbudt. Tommelstøtten må tillate tommelen å bevege seg fritt oppover. Krum overflate på skjette og ramme, inkludert nedre hånd- og/eller tommelstøtte, i lengdeaksen på våpenet er imidlertid tillatt.					
Våpenet veies med alt tilbehør, inkludert balansevekt og tomt magasin.					
En produksjonstoleranse på 0,0 mm til + 1,0 mm i den rektangulære målekassens dimensjoner er tillatt. Våpenet kan måles uten magasin.					