

ISSF



NORGES SKYTTERFORBUND

VILTMÅLREGLER

for

50 m og 10 m

Utgave 2009

Gjelder fra 1. juni 2009

Justert etter ISSFs korreksjoner 1.1.2010.



INNHOLDSFORTEGNELSE

10.1	GENERELT	3
10.2	SIKKERHET	3
10.3	KRAV TIL BANEANLEGG OG SKIVER	3
10.4	KRAV TIL 50 m OG 10 m RIFLER	3
10.5	STEVNEFUNKSJONÆRER	5
10.6	PROGRAMMER, PROSEDYRER OG KONKURRANSEREGLER	7
10.7	FUNKSJONERINGSFEIL	13
10.8	FEIL PÅ 10 m ELEKTRONISKE SKIVESYSTEMER	14
10.9	RANGERING VED POENGLIKHET	15
10.10	TABELL FOR VILTMÅLØVELSER	17
10.11	FIGURER	18
10.12	FORELØPIGE REGLER FOR MEDALJEMATCHEN	19
10.13	STIKKORDSREGISTER	20

NB: Når figurer og tabeller inneholder spesifikk informasjon, har de samme gyldighet som de nummererte artiklene.

Den originale utgaven av ISSF reglementet er skrevet på engelsk som er ISSFs offisielle arbeidsspråk.

I spørsmål hvor det er tvil eller uenighet, skal juryen legge den engelske tekst til grunn for sine fortolkninger og avgjørelser.

Den norske utgaven er oversatt fra den engelskspråklige originalutgaven. Oversettelse, bearbeidelse og redigering er foretatt av Unni Nicolaysen i 2009, iht. første opptrykk 2008. Korreksjoner er innarbeidet i juni 2010 iht. ISSFs "ERRATA - sheet" av 1.1.2010.



10.1 GENERELT

10.1.1 Dette reglementet er en del av ISSFs tekniske regler og gjelder alle viltmåløvelser på 50 m og 10 m.

10.1.2 Alle skyttere, lagledere og ledere skal være kjent med ISSFs regler og forvisse seg om at de følges. Det er den enkelte skytters ansvar å forholde seg til reglene.

10.1.3 Når det i en regel er vist til høyrehendte skyttere, gjelder regelen speilvendt for venstrehendte.

10.1.4 Med mindre en regel gjelder spesielt for manns- eller kvinneøvelser, skal den anvendes likt for begge kjønn.

10.2 SIKKERHET

SIKKERHET ER AV STØRSTE BETYDNING

Jfr. Tekniske Regler – del 6.

10.3 KRAV TIL BANEANLEGG OG SKIVER

Krav til skiver og baner finnes i Tekniske Regler - del 6.

10.4 KRAV TIL 50 m OG 10 m RIFLER

Jfr. TABELL FOR VILTMÅLØVELSER

10.4.1 Alle rifler som oppfyller følgende krav er tillatt.

10.4.1.1 Vekten på rifle og sikte til sammen må ikke overstige 5,5 kg.

10.4.1.2 En justerbar kolbekappe er tillatt. Krumningen på kolbekappen (positiv eller negativ) må ikke være dypere eller høyere enn 20 mm. Lengden på kolbekappen må ikke være over 150 mm. Dybden eller høyden på kolbekappen måles fra en linje loddrett på løpets senterlinje (jfr. tabell). Kolbekappens laveste punkt, i laveste stilling, skal ikke være lavere enn 200 mm under løpets senterlinje (jfr. tabell).

10.4.1.3 Sikter

Avstanden mellom kikkertens senterlinje og løpets senterlinje må ikke være lengre enn 75 mm.

10.4.1.3.1 50 m rifler

Alle typer siktemidler er tillatt.

10.4.1.3.2 10 m rifler

Alle typer siktemidler er tillatt, men optiske sikter er begrenset til en ikke justerbar, med maksimum fire ganger (4x) forstørrelse (toleranse = + 0.4x). Kontroll av forstørrelsen utføres med mekanisk eller optisk utstyr godkjent av ISSF.



- 10.4.1.4** Et sikte kan ikke skiftes ut mellom langsomme og hurtige sprang, med mindre det er ødelagt ved mekanisk eller optisk skade. Justering av siktene i løpet av øvelsen er tillatt, forutsatt at det ikke forsinkes skytingen.
- 10.4.1.5** Bare løpsveker med radius opp til 60 mm fra løpets senterlinje er tillatt. De skal ikke settes på eller tas vekk etter utstyrskontrollen og skal være merket med utstyrskontrollens segl.
- 10.4.1.6** Den samme riflen, inkludert sikte, veker og avtrekkssystem, skal brukes i både langsomme og hurtige sprang i enhver øvelse.
- 10.4.2** **Spesielle krav til 50 m rifler**
- 10.4.2.1** Avtrekksvekten skal være minst 500 gram.
Avtrekksvekten skal måles med løpet holdt loddrett.
- 10.4.2.2** Lengden på systemet målt fra bakkant av det lukkede sluttstykket i avfyrt stilling til forkant av systemet, inkludert enhver forlengelse (enten den er en del av løpet eller ikke), skal ikke være over 1000 mm.
- 10.4.2.3** **Ammunisjon**
Bare kaliber 5.6 mm (.22"lr) patroner er tillatt.
- 10.4.3** **Spesielle krav til 10 m rifler**
- 10.4.3.1** Avtrekksvekten er fri. Snellertavtrekk må ikke brukes.
- 10.4.3.2** Lengden på systemet målt fra bakkant av mekanismen til forkant av systemet, inkludert enhver forlengelse (enten den er del av løpet eller ikke), skal ikke være over 1000 mm.
- 10.4.3.3** **Ammunisjon**
Prosjektiler i enhver form, laget av bly eller annet bløtt materiale, med kaliber 4,5 mm (.177") er tillatt.
- 10.4.4** **Regler for bekledning**
- 10.4.4.1** **Markeringstape**
- 10.4.4.1.1** ISSFs offisielle markeringstape skal brukes for å gi standplassleder eller jury medlem mulighet til observere rifleskjefnets plassering. Markeringstapen kan bestilles fra ISSFs sekretariat;
- 10.4.4.1.2** 250 mm lang, 30 mm bred og gul med sort kant;
- 10.4.4.1.3** skal være permanent festet til skytejakken, på høyre side.
- 10.4.4.1.4** Riktig plassering av markeringstapen skal kontrolleres slik:
- 10.4.4.1.5** alle lommer på skytejakken skal være tomme;
- 10.4.4.1.6** avtrekksarmen skal, mens overarmen berører kroppen, bøyes i helt lukket vinkel, uten at skuldrene heves.



10.4.4.1.7 Markeringstapen skal festes permanent, vannrett under spissen på albuen (Jfr. tegning).

10.4.4.1.8 Markeringstapen skal kontrolleres av utstyrskontrollen før konkurransen og merkes med et segl eller merke. Godkjennelsen skal også noteres på utstyrskontrollkortet.

10.5 STEVNEFUNKSJONÆRER

10.5.1 Banesjefens plikter og oppgaver

10.5.1.1 Det skal oppnevnes en banesjef for hver øvelse og bestemt bane. Banesjefen er:

10.5.1.2 leder for alle standplassledere og banefunksjonærer og ansvarlig for korrekt gjennomføring av øvelsen. Banesjefen er ansvarlig for all ordregiving når det er en felles kommando på banen;

10.5.1.3 ansvarlig for at alle banefunksjonærer samarbeider med juryen;

10.5.1.4 ansvarlig for at utstyrsvikt blir rettet hurtig og for at nødvendig ekspertise og materiell er tilgjengelig for betjening av banen. Banesjefen tar avgjørelser når det oppstår uregelmessigheter som andre banefunksjonærer ikke kan løse. En kyndig reparatør skal til en hver tid være tilgjengelig for banesjefen. Ytterligere forholdsregler må tas for tilfeller som det ikke er mulig for reparatøren å ta hånd om;

10.5.1.5 ansvarlig for effektiv og hurtig dømming av skivene i samarbeid med klassifikasjonssjefen;

10.5.1.6 om nødvendig delta i trekningen når standplasser skal fordeles.

10.5.1.7 Assisterende banesjefs plikter og oppgaver

Hvis konkurransen foregår på flere baner, bør det utnevnes en assisterende banesjef. Han erstatter også banesjefen i dennes fravær.

10.5.2 Standplassleders plikter og oppgaver

10.5.2.1 Standplasslederne er ansvarlige overfor banesjefen for korrekt gjennomføring på en bestemt bane. De samarbeider nært med juryen. Standplassleder:

10.5.2.2 roper opp skytterne og kunngjør foreløpig resultat av hver serie;

10.5.2.3 forvisser seg om at skytternes navn og start(Bib)nummer stemmer overens med startliste, baneprotokoll og de små resultattavlene. Hvis mulig bør kontrollen gjøres før forberedelsesperioden begynner;



- 10.5.2.4** forvisser seg om at rifler og sikter er kontrollert og godkjent av utstyrskontrollen, og at det ikke er gjort forandringer på rifler, sikter eller vekter etter kontrollen;
- 10.5.2.5** gir de nødvendige kommandoer;
- 10.5.2.6** overvåker kontinuerlig klarstillingen og skytestillingen;
- 10.5.2.7** har ansvar for koordinering av arbeidet til resultatføreren og andre standplassfunksjonærer når det brukes papirskiver;
- 10.5.2.8** overvåker at skivene løper riktig;
- 10.5.2.9** mottar protester og legger dem fram for et jurymedlem;
- 10.5.2.10** noterer alle forstyrrelser, disiplinærtiltak, funksjoneringsfeil, ekstra prøveskudd, omskytinger osv. på resultatføreren resultatkort.
- 10.5.3** **Resultatførerenes plikter og oppgaver – Papirskiver**
- 10.5.3.1** Kontrollerer banefordelingslisten og resultatkortene for å sikre at skytterens navn, start(Bib)nummer, banenummer og nasjon stemmer.
- 10.5.3.2** Skriver ned anvist poengsum og sammenligner denne med TV-monitoren når den er i bruk. Føring på resultatkortet skal gjøres på en slik måte at klassifikasjonskontoret kan identifisere høyre og venstre sprang.
- 10.5.4** **Baneoperatørens plikter og oppgaver**
- 10.5.4.1** Baneoperatøren må være plassert slik at han kan se om skytteren er klar og høre skytterens KLAR kommando. Han skal kunne observere resultatføringssystemet etter hvert skudd, se resultatet av dømmingen og samtidig observere signalet for start av skiven.
- 10.5.4.2** Baneoperatøren betjener startknappen, stoppknappen og bryteren som skifter fra langsomme til hurtige sprang. Hvis det ikke er noen elektronisk programbryter for øvelsene med blandede sprang, skal nødvendig skifting utføres etter en plan som er godkjent av juryen.
- 10.5.5** **Skiveoperatørens plikter og oppgaver – Papirskiver**
- En skiveoperatør og en assistent skal være plassert på hver sin side av de baner som brukes under konkurransen. Skiveoperatøren er ansvarlig for:
- 10.5.5.1** å se til at riktige skiver er festet til rammen i riktig rekkefølge;
- 10.5.5.2** å plassere 50 m halvskiver eller innstikk riktig, å lappe kulehull riktig og å skape en "rytme" i anvisningen osv.



- 10.5.5.3** å kontrollere skiven etter hvert sprang og forvisse seg om at alle skudd anvises riktig når det gjelder både verdi og treffpunkt;
- 10.5.5.4** å forvisse seg om at skiven vender i riktig retning før hvert sprang;
- 10.5.5.5** at kulehull nær inntil en skillelinje skal gis den laveste verdi når skuddet anvises.
- 10.5.5.6** Ved slutten av hver serie skal skivene tas av rammen og plasseres i en låst beholder til de skal fraktes til klassifikasjonskontoret. Skivetransportører skal levere skiver og rapportskjemaer til klassifikasjonskontoret ikke sjeldnere enn etter at hver annen skytter har skutt ferdig.
- 10.5.5.7** Prøveskudd på 50 m skiver skal lappes med sorte lapper.
- 10.5.5.8** Hver serie starter med 4 prøveskudd. Hvis skytteren ikke skyter prøveskuddene, skal vedkommende skive merkes med sorte lapper utenfor verdisonene.
- 10.5.5.9** Kulehull på 50 m konkurranseskivene skal lappes med gjennomiktig tape. Bare ytre del av kulehull som er nær inntil en skillelinje bør lappes, for å hjelpe klassifikasjonskontoret i dømmingen. Siste treff på hver skive skal ikke lappes.
- 10.5.6** **Spesielle regler for 10 m øvelsen**
- 10.5.6.1** Avhengig av hvilket system som brukes, kan skiveskifting utføres av en skiveoperatørleder og en assistent hvis det finnes tilstrekkelige sikkerhetsskjermer. Skiveoperatørlederen eller hans assistent har ansvar for skifting av skiver innenfor standard rytmetid.
- 10.5.7** **Tekniske ledere – Elektroniske skiver**
- Det kan utnevnes tekniske ledere for å betjene og vedlikeholde det elektroniske utstyret, og etter anmodning gi banepersonell og jurymedlemmer råd. De må ikke ta avgjørelser.
- 10.6** **PROGRAMMER, PROSEDYRER og KONKURRANSEREGLER**
- 10.6.1** **Stillinger**
- 10.6.1.1** Fram til det øyeblikk noe av skiven blir synlig i åpningen, skal skytteren stå i **klarstilling** og holde riflen med begge hender slik at nedre hjørne på kolbekappen er på høyde med, eller under markeringstapen på skytejakken. Markeringstapen skal være synlig for jurymedlem eller standplassleder når skytteren står i klarstilling.



- 10.6.1.2 Skytestillingen** er stående uten støtte. Riflens kolbekappe skal holdes mot skulderen (øvre del av brystet) og bare støttes av begge hender. Venstre arm (høyre arm for venstrehendte skyttere) skal ikke hvile på hoften eller brystkassen. Skytteren skal stå slik i forhold til benk, bord eller vegg at det er klart at han ikke på noen måte støtter seg til dem. Det er ikke tillatt å bruke rem.
- 10.6.1.3 Spranget** beskrives som den tiden skiven er synlig i åpningen. Tidtakingen av spranget starter når fremre kant av skiven kommer til syne og stopper når fremre kant av skiven når veggen på motsatt side.
- 10.6.2 50 m og 10 m øvelsene - Program**
- 10.6.2.1** 50 m og 10 m, **30 + 30 skudd** (menn og junior menn):
- 10.6.2.1.1** 4 prøveskudd og 30 skudd langsomme sprang, hvert på 5.0 sekunder (+0.2 sekund).
- 10.6.2.1.2** 4 prøveskudd og 30 hurtige sprang, hvert på 2.5 sekunder (+0.1 sekund).
- 10.6.2.2** 10m, **20 + 20 skudd** (kvinner og junior kvinner):
- 10.6.2.2.1** 4 prøveskudd og 20 skudd langsomme sprang, hvert på 5.0 sekunder (+0.2 sekund).
- 10.6.2.2.2** 4 prøveskudd og 20 skudd hurtige sprang, hvert på 2.5 sekunder (+0.1 sekund).
- 10.6.2.3** 50 m og 10 m, 40 skudd **blandede sprang** (menn og junior menn):
- 10.6.2.3.1** Øvelsen gjennomføres i to serier à 4 prøveskudd (1 langsomt og 1 hurtig sprang fra hver side) og 20 blandede sprang.
- 10.6.2.3.2** Hver øvelse med blandede sprang skal ha 10 langsomme og 10 hurtige sprang fra hver side, fordelt slik at skytteren må avgi skudd mot samme antall sprang av hver hastighet fra hver side. Sprangene skal blandes slik at det er usannsynlig at skytteren kan forutse om neste sprang er langsomt eller hurtig. Det skal ikke være mer enn 5 påfølgende sprang (høyre og venstre til sammen) i samme hastighet.
- 10.6.2.3.3** 10 m, 40 skudd; **blandede sprang** (kvinner og junior kvinner).
- 10.6.2.4** Alle øvelsene kan arrangeres over en (1) eller to (2) dager, avhengig av antall påmeldte til konkurransen. Arrangeres en øvelse over to (2) dager skal en hel serie avvikles hver av dagene.



10.6.3 Konkurranseregler

- 10.6.3.1** Før konkurransen begynner, skal den første skytteren få anledning til å avgi en hel serie med **tørravtrekk** i den øvelsen som skytes. Hvis den første skytteren ikke ønsker å avgi en hel serie med tørravtrekk er det likevel nødvendig å kjøre en hel serie.
- 10.6.3.2** I konkurranser/mesterskap som overvåkes av ISSF skal organisasjonskomiteen åpne dagens konkurranse med at en prøveskytter (en som ikke deltar i konkurransen) skyter en hel serie som starter på den offisielle starttiden, slik at den første skytteren kan gjennomføre tørravtrekkene under konkurranseforhold.
- 10.6.3.3** Ingen andre enn neste skytter i rekken kan avgi tørravtrekk fra et spesielt merket område på standplass. (Jfr. Tekniske Regler – del 6).
- 10.6.3.4** Konkurranseseriene starter alltid med et sprang fra høyre mot venstre.
- 10.6.3.4.1** Bare ett skudd kan avgis i hvert sprang.
- 10.6.3.5 Markering av treff**
- 10.6.3.5.1** Det kan anvendes forskjellige metoder for å markere og lokalisere treff. Den metoden som anvendes må gi skytteren trygghet for at resultatet og treffpunktet er riktig anvist.
- 10.6.3.5.2** TV eller liknende utstyr med monitor som anvendes for å angi verdi og treffpunkt er tillatt i konkurranser, og er obligatorisk i alle konkurranser/mesterskap som overvåkes av ISSF.
- 10.6.3.5.3** Skytteren behøver ikke å bruke TV-monitoren. Hvis han ikke bruker den må han akseptere den alternative metoden for anvisning av treff og treffpunkt.
- 10.6.3.5.4** Hvis en skytter oppdager uoverensstemmelse mellom monitoren og den alternative metoden for anvisning av treff og treffpunkt kan han be om at signalet blir gjentatt, men han har ikke rett til nytt skudd selv om det første signalet var feil. Skytteren må be om gjentatt signal før han skyter på nytt.
- 10.6.3.6** Etter at skytteren er kalt til standplass, skal han gis to (2) minutters forberedelsestid før første **KLAR** kommanderes.



- 10.6.3.6.1** Når skytteren er ferdig med forberedelsene på banen, skal han rope **KLAR** før hvert prøveskudd, og også før første skudd i serien. Baneoperatøren skal straks starte skiven. Hvis skiven ikke kommer til syne innen 4 sekunder etter at startordre er gitt, eller etter at skuddet er anvist, skal standplassleder stoppe skytingen og forvise seg om at utstyret på banen og skytteren er klar, hvoretter han starter skiven igjen. Hvis skiven startes før skytteren har ropt **KLAR**, bør han la være å skyte. Hvis han skyter, skal resultatet telle.
- 10.6.3.6.2** Hvis standplassleder mener at skytteren venter unødig lenge før han roper **KLAR** eller inntar KLAR stilling skjer følgende. Den første gangen vil han få en **ADVARSEL** for å ha forsinket konkurransen. Den andre gangen skal han **TREKkes** to (2) poeng. Påfølgende overtredelser kan medføre at juryen **DISKVALIFISERER** skytteren.
- 10.6.3.7** Etter at prøvesprangene er fullført, kan skytteren ta en pause på inntil 60 sekunder for å justere siktet. Så starter konkurranseserien.
- 10.6.3.8** Etter hvert sprang skal verdi og treffpunkt for hvert skudd anvises i minst 4 sekunder. Slutten på anvisningen er alltid signalet til skytteren om å fortsette serien.
- 10.6.3.9** Det er nødvendig å skape en fast rytme (tidssyklus) og system for den tiden det tar å anvise, måten anvisningen skjer på og hvordan skivene skiftes.
- 10.6.3.9.1** I **50 m øvelsene** skal tiden fra ett sprang avsluttes til skiven er klar for det neste, inkludert fullført dømning og anvisning, ikke være lenger enn 12 sekunder. Skytteren skal være klar for neste sprang innen 18 sekunder.
- 10.6.3.9.2** I **10 m øvelsene** skal tiden fra ett sprang avsluttes til skiven er klar for det neste, inkludert anvisning og skiveskifting, ikke være lenger enn 18 sekunder. Skytteren skal være klar for neste sprang innen 20 sekunder.
- 10.6.3.9.3** Standplassleder og jurymedlemmer må omhyggelig kontrollere at tidsbegrensningene på henholdsvis 18 og 20 sekunder overholdes, og omgående straffe en skytter som ikke respekterer reglene.
- 10.6.3.9.4** Når skytteren avgir skudd og skuddet ikke treffer skiven og han senere hevder at han ikke var klar da skiven startet vil skuddet bli dømt bom (null). Han vil ikke få tillatelse til å skyte om skuddet.
- 10.6.3.9.5** Tidtakingen av 18 sekunders (50 m) og 20 sekunders periodene (10 m) starter når skiven forsvinner ved avslutningen av hvert sprang og stopper når skiven kommer til syne i neste sprang.



- 10.6.3.9.6** Juryen må forvise seg om at tiden for sprangene er riktig under konkurransen.
- 10.6.3.9.7** Hvis skiven startes fra feil side eller med halen først, skal spranget annulleres og gjentas, selv om skytteren har avgitt skudd.
- 10.6.3.10** Hvis det skulle oppstå noe som kan være farlig, forstyrre skytteren eller på annen måte ha innvirkning på konkurransen, skal standplassleder stanse skytingen. Hvis skytteren avgir skudd i kommandoøyeblikket, har han rett til å få spranget annullert hvis han ber om det.
- 10.6.3.11** Hvis en serie blir avbrutt i mer enn 5 minutter, eller skytteren blir flyttet til en annen standplass, kan han be om 2 ekstra prøveskudd (4 prøveskudd i øvelsene med blandede sprang). I slike tilfeller skal standplassleder annonsere **PRØVESKUDD** og resultatførerne informeres. Disse prøveskuddene skal begynne fra samme side som serien skal fortsette fra etter avbruddet. Hvis skytteren ikke ber om prøveskudd, fortsetter serien der den ble avbrutt.
- 10.6.3.12** Hvis en skytter ikke er i stand til å avgi skudd i løpet av et sprang, skal det dømmes bom hvis ikke noen av reglene som gir skytteren rett til omskyting kommer til anvendelse.
- 10.6.3.13** Hvis standplassleder unnlater å stanse skytingen når aktuelle regler kommer til anvendelse, kan skytteren løfte armen og rope **STOPP**, forutsatt at han ikke har forårsaket situasjonen selv. Standplassleder må da stanse skytingen øyeblikkelig. Hvis standplassleder finner skytterens handling berettiget, kan han etter at situasjonen er klarlagt fortsette å skyte i samsvar med reglene. Hvis skytteren ikke hadde rett, skal standplassleder gi ordre til omskyting av spranget, og skytteren skal straffes med trekk av to (2) poeng fra verdien av det skuddet.
- 10.6.3.14** **Bom**
- 10.6.3.14.1** Ethvert skudd som avgis før konkurranseskiven kommer til syne, skal dømmes bom (null). Skiven startes uten at det avgis nytt skudd, og bommen noteres som "Z" på skiven, på resultatkortet og i en avviksrapport.
- 10.6.3.14.2** Treff **utenfor verdisonen** skal dømmes bom (null) og noteres som "X".
- 10.6.3.14.3** Hvis skytteren **ikke skyter**, skal spranget dømmes bom (null) og noteres som "-".
- 10.6.3.14.4** Skudd som ikke treffer skiven skal dømmes bom og noteres med "Z".
- 10.6.3.14.5** Langskudd og rikosjetter skal dømmes bom (null).



10.6.3.15 Bom og straff i 10 m øvelser:

10.6.3.15.1 Skytteren må ikke utløse drivgass fra riflen. For første slik forseelse vil det bli trukket to (2) poeng fra verdien av neste treff. For andre forseelse vil skytteren bli diskvalifisert fra videre deltakelse i konkurransen.

10.6.3.15.2 Etter at den første konkurranseskiven er på plass skal enhver **utløsning av drivladningen** som ikke gir treff i skiven dømmes bom (null).

10.6.3.15.3 Det er skytterens ansvar å forsikre seg om at hans luft- eller gassrifle er fylt med drivluft eller drivgass før konkurransen begynner. Hvis han under konkurransen ikke har tilstrekkelig drivluft eller drivgass til å fortsette, vil han bli tillatt en pause på maksimum fem minutter for å etterfylle. Han kan så fortsette serien, men uten ekstra prøveskudd.

10.6.4 Overtredelser og disiplinærbestemmelser

10.6.4.1 Hvis en skytter begynner konkurransen med rifle eller utstyr som ikke er godkjent, skal han straffes med trekk av to (2) poeng fra første konkurranseserie (50 m fra sammenlagtresultatet i deløvelsen). Han skal ikke gis tillatelse til å fortsette før riflen eller utstyret er godkjent av utstyrskontrollen. Han kan bare gjenoppta skytingen på det tidspunkt juryen bestemmer.

10.6.4.2 Skytteren skal ikke overskride forberedelsestiden på to (2) minutter uten grunn, eller vente lenger enn 60 sekunder etter at prøveskuddene er avsluttet før han begynner på konkurranseskuddene. Etter ytterligere 30 sekunder skal skiven startes, og resultatet skal telle, enten skytteren er i skytestilling eller ikke.

10.6.4.3 Hvis en skytter ikke møter fram til fastsatt tid med godkjent utstyr, skal standplassleder rope navnet hans høyt tre (3) ganger i løpet av ett (1) minutt. Hvis skytteren ikke viser seg, skal han tildeles ny skytetid av funksjonærene og to (2) poeng skal trekkes fra sammenlagtresultatet. Juryen skal imidlertid ikke ilegge straff hvis den er overbevist om at forsinkelsen skyldtes forhold utenfor skytterens kontroll.

10.6.4.4 En skytter som overtrer reglens bestemmelser om **KLAR** eller skytestillingen skal gis en **ADVARSEL** etter første overtredelse. De skudd som er avvitt skal annulleres og skytes om. Ved gjentatte overtredelser av disse reglene skal juryen straffe ham med å dømme avgitt(e) skudd som bom.



10.7 FUNKSJONERINGSFEIL

- 10.7.1** Hvis skytteren får tekniske problemer med rifle eller ammunisjon som gjør det umulig å skyte, skal han legge riflen på benken eller skytebordet og ikke røre den etterpå. Standplassleder skal tilkalles og vises funksjoneringsfeilen eller skaden på riflen. Standplassleder skal avbryte serien med skivesprang og starte stoppeklokken for å avgjøre lengden på avbrytelsen.
- 10.7.2** Hvis standplassleder etter kontroll av rifle og ammunisjon finner at funksjoneringsfeilen ikke skyldtes skytteren, skal spranget gjentas.
- 10.7.3** **Det skal ikke regnes som skytterens feil hvis:**
- 10.7.3.1** skytteren har tatt avtrekk, kammeret inneholder en patron av samme type som skytteren bruker, patronen har tydelig anslag av tennstiften og kulen ikke har forlatt løpet; eller,
- 10.7.3.2** grunnen til ikke å avgi skudd var en funksjoneringsfeil i riflen som det er usannsynlig at skytteren kunne ha forårsaket, eller som han vanskelig kunne ha avverget.
- 10.7.4** Hvis standplassleder finner at funksjoneringsfeilen var forårsaket av skytteren skal det dømmes bom.
- 10.7.5** **Det skal regnes som skytterens feil hvis:**
- 10.7.5.1** han ikke har lagt riflen på benken eller bordet;
- 10.7.5.2** han har endret noe på riflen før han la den på bordet;
- 10.7.5.3** sikringen ikke var utløst;
- 10.7.5.4** sluttstykket ikke var helt lukket;
- 10.7.5.5** riflen ikke var ladd;
- 10.7.5.6** riflen var ladd med feil ammunisjon.
- 10.7.6** Etter avbrytelsen på grunn av funksjoneringsfeil på rifle eller ammunisjon kan standplassleder beordre reparasjon av riflen eller skifte av ammunisjon. Hvis funksjoneringsfeilen kan rettes innen fem (5) minutter, kan skytingen fortsette. Tar reparasjonen mer enn fem (5) minutter, har skytteren rett til å fortsette å skyte umiddelbart med en annen rifle, godkjent av utstyrskontrollen, eller trekke seg tilbake for å reparere riflen. Standplassleder skal da med samtykke fra juryen avgjøre når skytteren kan fortsette serien, enten med den reparerte riflen eller en annen rifle, dersom reparasjon er umulig. Serien skal fortsette fra der avbrytelsen skjedde.
- 10.7.6.1** Standplassleder skal fortsette som om skytteren ikke hadde trukket seg tilbake for å gi den neste skytteren anledning til å fullføre tørravtrekkene.



10.7.7 Feil på siktene

10.7.7.1 Hvis skytteren under prøveskuddene oppdager at feil på siktet ikke kan korrigeres med justering, kan juryen samtykke i skifte av sikte, dersom et annet sikte, godkjent av utstyrskontrollen, er tilgjengelig. Etter at siktet er skiftet skal skytteren få prøveskudd.

10.7.7.2 Skytteren skal ikke få gjentatte eller nye prøveskudd hvis standplassleders undersøkelse viser at siktet ikke var skikkelig festet.

10.7.7.3 Hvis siktet løsner under en konkurranseserie fordi det ikke var skikkelig festet, skal alle skudd telle.

10.8 FEIL PÅ 10 M ELEKTRONISKE SKIVESYSTEMER

10.8.1 Hvis det oppstår feil på **ALLE** banens skiver - bestemmelsene gjelder også for konvensjonelle baner:

10.8.1.1 tidspunktet noteres av banesjefen og juryen;

10.8.1.2 avgitte konkurranseskudd for hver skytter skal telles sammen og noteres. Bryter banens elektrisitetstilførsel sammen kan det bety venting inntil strømmen er tilbake for å kunne fastslå antall registrerte treff på skiven. Treffene registreres ikke nødvendigvis på monitoren på standplass;

10.8.1.3 når feilen er utbedret og alle baner er i drift, skal skytterne få ett (1) minutt forberedelsestid for på ny å innta stillingen. Tidspunktet for å starte skal gjøres kjent over høyttaler senest 5 minutter før. Etter forberedelsestiden skal skytterne gis anledning til å avgi fire prøveskudd (2 mot venstre; 2 mot høyre). Prøveskuddene skal begynne fra samme side som serien skal fortsette fra etter avbruddet. Etter prøveskuddene får skytterne en pause på 30 sekunder. Etter prøveskudd og pause skal serien fortsette fra der den ble avbrutt.

10.8.2 Hvis det oppstår feil på en enkelt skive

10.8.2.1 Hvis en enkelt skive går i stykker skal den framgangsmåte som er beskrevet i det Tekniske Reglementet følges.

10.8.3 **Klage som angår svikt ved registrering eller visning av treff** på monitoren ved bruk av elektroniske skivesystemer.

10.8.3.1 Skytteren må omgående varsle nærmeste banefunksjonær om feilen. Banefunksjonæren skal notere tidspunktet for klagen. Ett eller flere jurymedlemmer skal gå til standplassen.

10.8.3.2 Skytteren vil bli pålagt å avgi ytterligere et skudd mot skiven. Skytteren må rope **KLAR**. Den framgangsmåte som er beskrevet i det Tekniske Reglementet som angår klage på registrering eller visning av treff skal komme til anvendelse.



10.9 RANGERING VED POENGLIKHET

10.9.1 Poenglikhet individuelt i 50 m og 10 m øvelser

Når to eller flere skyttere har skutt "fullt hus", skal disse gis samme plassering.

10.9.1.1 Poenglikhet på 1. – 3. plass

Hvis to (2) eller flere skyttere har samme poengsum, skal rekkefølgen for de første tre plassene avgjøres ved omskyting under juryens ledelse. Omskytingen består av to (2) prøveskudd (ett (1) mot venstre – ett (1) mot høyre) og to (2) konkurranseskudd (ett (1) mot venstre – ett (1) mot høyre) på 2.5 sekunder (hurtige sprang). Konkurranseskuddene avgis på kommando.

10.9.1.1.1 Hvis det fremdeles er poenglikhet skal omskytingen fortsette inntil skytterne ikke lenger står likt. Når poenglikhet på tredjeplass er avklart, skal poenglikhet på lavere plasser avgjøres i samsvar med tilbaketellingsreglene.

10.9.1.1.2 Regler for omskyting

10.9.1.1.2.1 Omskytingen skal begynne så snart det er mulig og praktisk gjennomførbart etter at protesttiden er ute. Hvis omskytingen ikke holdes på et tidspunkt som er avtalt på forhånd og formelt meddelt, må de berørte skytterne holde seg i kontakt med banesjefen i påvente av informasjon om tid og sted.

10.9.1.1.2.2 Skyttere med samme poengsum skal tildeles standplasser ved siden av hverandre. Standplassene fordeles etter loddtrekning, under tilsyn av juryen. Hvis flere skyttere har samme poengsum skal også startrekkefølgen avgjøres ved loddtrekning. Når flere skyttere har samme poengsum for mer enn en startposisjon skal rekkefølgen for dem som har lavest poengsummer avgjøres først, deretter rekkefølgen for dem som har de nest laveste poengsummene osv. inntil skytterne ikke lenger står likt.

10.9.1.1.2.3 En skytter som ikke møter til omskyting, rangeres sist i omskytingen. Hvis to eller flere deltakere i omskytingen ikke møter, skal de rangeres i samsvar med reglen for poenglikhet individuelt fra 4. plass.

10.9.1.1.2.4 Under omskyting behandles funksjoneringsfeil og andre uregelmessigheter i samsvar med ISSFs regler, men bare en (1) funksjoneringsfeil er tillatt i omskytingen. All omskyting eller fullføring skal skje omgående.



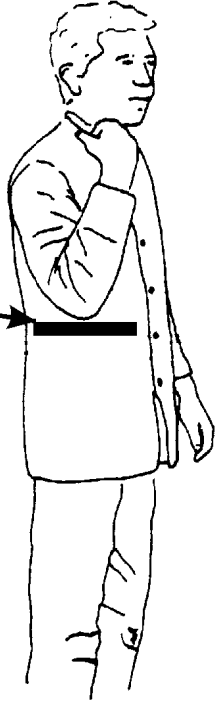
- 10.9.1.2 Poenglikhet fra 4. plass, hvis rekkefølgen ikke er avgjort ved omskyting, skal skje slik:**
- 10.9.1.2.1 10 m øvelser**
Jfr. tilbaketellingsreglene i Teknisk Reglement .
- 10.9.1.2.2 50 m øvelser**
- 10.9.1.2.2.1 50 m viltmål 30 + 30**
- 10.9.1.2.2.1.1** Høyeste poengsum på de hurtige sprangene.
- 10.9.1.2.2.1.2** De dårligste treffene i hele konkurransen, fra de skyttere som har samme poengsum sammenliknes. Skytteren som har de(t) dårligste skudd(ene) taper.
- 10.9.1.2.2.1.3** Ved fortsatt poenglikhet skal skytterne gis samme plassering.
- 10.9.1.2.2.2 50 m viltmål blandede sprang**
- 10.9.1.2.2.2.1** Høyeste poengsum i andre deløvelse
- 10.9.1.2.2.2.2** De dårligste treffene, i hele konkurransen, fra de skyttere som har samme poengsum sammenliknes. Skytteren som har de(t) dårligste skudd(ene) taper.
- 10.9.1.2.2.2.3** Ved fortsatt poenglikhet skal skytterne gis samme plassering.
- 10.9.2 Poenglikhet lag**
- 10.9.2.1 Poenglikhet lag i 10 m/ 50 m øvelser**
Poenglikhet i lagøvelser skal avgjøres ved at lagdeltakernes resultater summeres og samme framgangsmåte som for poenglikhet individuelt, 10 m/50 m følges.

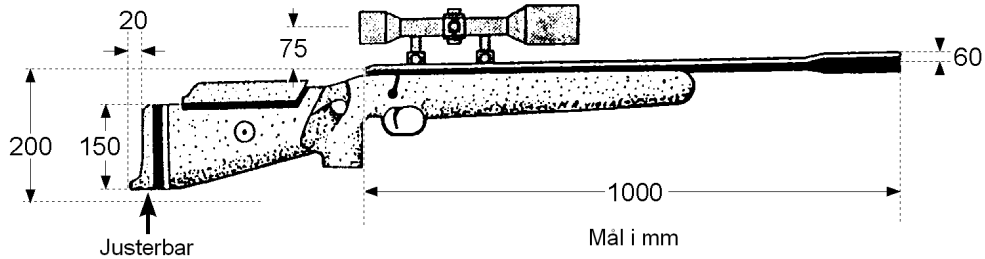
10.10	TABELL FOR VILTMÅLØVELSER							
Øvelse	Maks. vekt	Avtrekk	Kolbe- kappe	Sikter	Løps- veker	Ammuni- sjon	Konkur- ranseskud	Eventuelt
10 m viltmål	5.5 kg inkludert kikkertsikte	Fritt. Ikke snellert- avtrekk	Dybde: Lav- este punkt 200 mm Lengde: maks. 150mm Dybde/ høyde på kurven maks. 20 mm	Alle typer kikkertsikte med ikke variabel forstørrelse Forstørrelse maks. fire ganger (toleranse + 0.4 x)	Innenfor en radius på 60mm	4.5mm (.177")	Menn: 30 langsomme sprang 30 hurtige sprang Kvinner: 20 langsomme sprang 20 hurtige sprang	Det er ikke tillatt å endre noe på riflen mens skudd mot langsomme eller hurtige sprang avgis.
10 m viltmål blandede sprang							40blandede sprang	
50 m viltmål	5.5 kg inkludert kikkertsikte	500 g. Ikke snellert- avtrekk		Alle typer Lengde: Ingen begrens- ninger	Innenfor en radius på 60mm	5.6mm (.22"lr)	30 langsomme sprang 30 hurtige sprang	Rifler skal merkes slik at bytte av sikter eller påmonterte veker er synlig.
50 m viltmål blandede sprang							40 skudd blandede sprang	




10.11	FIGURER
10 m rifle:	Systemets lengde/løpet, inkludert eventuelle forlengelser må ikke være lenger enn 1000 mm.
50 m rifle:	Systemets lengde/løpet, inkludert eventuelle forlengelser, målt fra baksiden av sluttstykket i avfyrte stilling til fremre del av systemet må ikke være lenger enn 1000 mm.

Spissen av albuen
=
øvre kant av
ISSFs offisielle
markeringstape
(lengde 250 mm,
bredde 30 mm)





Mål i mm



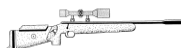


- 10.12 FORELØPIGE REGLER FOR MEDALJEMATCHEN**
- 10.12.1** 10 m viltmål menn og kvinner
- 10.12.2** Hele programmet skal skytes som en kvalifisering for Medaljematchen.
- 10.12.3** Resultatene fra kvalifiseringen teller ikke i resultatet for medaljematchen.
- 10.12.4** Antall skyttere er fire (4).
- 10.12.5** Rangering for å avgjøre rekkefølgen for de første fire plassene i kvalifiseringen skjer i samsvar med gjeldene regler.
- 10.12.6** Er flere en fire (4) skyttere kvalifisert for Medaljematchen på grunn av poenglikhet skal rekkefølgen avgjøres ved omskyting.
- 10.12.7** Skytterne skal møte fram på banen, klar til å skyte, 10 minutter før fastsatt startid.
- 10.12.8** Skytterne presenteres.
- 10.12.9** Medaljematchen avvikles på to (2) eller fire (4) baner.
- 10.12.10** Hvis kun to (2) baner benyttes skal første skytelag bestå av de skytterne som er rangert som en (1) og fire (4).
- 10.12.11** Hvis fire (4) baner benyttes skal skyttere rangert som en (1) og fire (4) plasseres på baner ved siden av hverandre og to (2) og tre (3) på de to (2) andre banene.
- 10.12.12** Forberedelsestiden er ett (1) minutt, etterfulgt av to (2) prøveskudd, ett (1) fra venstre og ett (1) fra høyre (hurtige sprang).
- 10.12.13** Det skytes hurtige sprang (2.5 sekunder) på kommando.
- 10.12.14** Det dømmes tidels poeng. Skytteren med høyest poengsum i paret (1 og 4, 2 og 3) får poeng. Har skytterne i paret samme poengsum får ingen skytterne poeng. Skytteren som får seks poeng er vinner av denne konkurransen.
- 10.12.15** De to (2) taperne i parene skal konkurrere om bronsemedaljen som beskrevet ovenfor.
- 10.12.16** De to (2) vinnerne i parene skal konkurrere om gull- og sølvmedaljene som beskrevet ovenfor.



10.13 STIKKORDSREGISTER

10 m – Bytte skiver	10.5.6.1
10 m rifle – Ammunisjon	10.4.3.3
10 m rifle – Lengden på riflesystemet	10.4.3.2
10 m rifle – Avtrekksvekt	10.4.3.1
10 m rifler – Krav	10.4.3
50 m og 10 m øvelser – Program	10.6.2
50 m rifle – Ammunisjon	10.4.2.3
50 m rifle – Lengden på riflesystemet	10.4.2.2
50 m rifle – Avtrekksvekt	10.4.2.1
50 m rifler – Krav	10.4.2
Annullere og gjenta et sprang	10.6.3.9.7
Antall skudd pr. runde	10.6.3.4.1
Assisterende banesjef	10.5.1.7
Avbrytelse av en serie i mer enn 5 min. – ekstra prøveskudd	10.6.3.11
Avgi skudd før KLAR	10.6.3.6.1
Avslutte et sprang – 10 m; 18 sek. / 20 sek.	10.6.3.9.2
Avslutte et sprang – 50 m; 12 sek. / 18 sek.	10.6.3.9.1
Avvise en skive – Startes før KLAR	10.6.3.6.1
Baneoperatør	10.5.4
Banesjef	10.5.1
Blandede sprang – 20 / 20	10.6.2.3
Bom	10.6.3.14
Bom og straff i 10 m øvelser	10.6.3.15
Bytte ammunisjon	10.7.6
Bytte riflesikte	10.4.1.4
Bytte sikte under en prøveserie	10.7.7.1
Ekstra skudd – Pålegg om å avgi skudd	10.8.3.2
Erstatte riflen	10.7.6
Feil på alle skivene på banen	10.8.1
Feil på elektroniske skivesystemer (EI-skiver)	10.8
Feil på en enkel skive	10.8.2
Feil på siktene	10.7.7
Figurer – 10 m og 50 m rifler	10.11
Forberedelsestid – 2 minutter	10.6.3.6
Forsinke skytingen	10.6.3.6.2
Fortsette konkurransen	10.7.6
Fullføre tørravtrekkene - neste skytter	10.7.6.1
Funksjoneringsfeil	10.7
Funksjoneringsfeil – Forårsaket av skytteren	10.7.4
Funksjoneringsfeil – Ikke forårsaket av skytteren	10.7.2
Funksjoneringsfeil – Regnes ikke som skytterens feil	10.7.3
Funksjonærer	10.5
Generelt om viltmål	10.1
Generelt om viltmål 10 m og 50 m - Tabell	10.10
Hevde ikke å være KLAR – etter å ha avgitt skudd	10.6.3.9.4



Høyrehendt skytter – Venstrehendt skytter	10.1.3
Ikke avgitte skudd – Ikke i stand til å avgi skudd	10.6.3.12
Ikke avgitte skudd – notering/dømming	10.6.3.14.3
Ikke godkjent rifle og utstyr	10.6.4.1
Individuell poenglikhet – ”Fullt hus”	10.9.1
Individuell poenglikhet på de 3 første plassene	10.9.1.1
Justere siktene – maksimalt 60 sekunder	10.6.3.7
Kjennskap til reglene	10.1.2
Klage på svikt ved registrering eller visning av treff (El-skiver)	10.8.3
KLAR før første konkurranseskudd	10.6.3.6.1
KLAR før prøveskuddene	10.6.3.6.1
Klarstilling	10.6.1.1
Klarstilling – Feil stilling	10.6.4.4
Kolbekappe	10.4.1.2
Konkurranseregler	10.6.3
Kontroll av tiden under konkurransen (juryen)	10.6.3.9.6
Krav til 50 m og 10 m rifler	10.4
Krav til 50 m og 10 m rifler - Tabell	10.10
Krav til baner og skiver	10.3
Kvinneøvelser	10.1.4
Langskudd – notering/dømming	10.6.3.14.5
Langsomme sprang / Hurtige sprang – 20 / 20	10.6.2.2
Langsomme sprang / Hurtige sprang – 30 / 30	10.6.2.1
Løpsvekt	10.4.1.5
Løse sikter	10.7.7.3
Mannsøvelser	10.1.4
Markering av treff – monitor etc.	10.6.3.5
Markeringstape	10.4.4.1
Medaljematchen – Foreløpige regler	10.12
Møter ikke fram til fastsatt tid – Skytter som kommer for sent	10.6.4.3
Omskytingsregler	10.9.1.1.2
Overskride forberedelsestiden	10.6.4.2
Overtredelser og disiplinærbestemmelser	10.6.4
Poenglikhet fra 4. plass – 10 m øvelser	10.9.1.2.1
Poenglikhet fra 4. plass – 50 m blandede sprang	10.9.1.2.2.2
Poenglikhet fra 4. plass– 50 m øvelser 30 / 30	10.9.1.2.2.1
Poenglikhet lag	10.9.2
Poenglikhet på 4. plass	10.9.1.2
Poengtrekk – Ikke berettiget krav	10.6.3.13
Poengtrekk – Ikke godkjent rifle eller utstyr	10.6.4.1
Poengtrekk – Ikke møte fram til fastsatt tid	10.6.4.3
Poengtrekk / Diskvalifikasjon – Utløse drivgass	10.6.3.15.1
Programmer, prosedyrer og konkurranseregler	10.6
Prøveskudd 50 m – Lapping	10.5.5.7
Prøveskytter	10.6.3.2
Rangering ved poenglikhet	10.9
Regler for bekledning	10.4.4



Resultatfører	10.5.3
Rifle - Ikke tilstrekkelig fylt med luft eller gass	10.6.3.15.3
Rikosjetter – notering/dømming	10.6.3.14.5
Sikkerhet	10.2
Sikter	10.4.1.3
Sikter – Feil sikter	10.7.7
Sikter 10 m rifle	10.4.1.3.2
Sikter 50 m rifle	10.4.1.3.1
Siktet ikke skikkelig festet	10.7.7.2
Skiven kommer – innen 4 sekunder	10.6.3.6.1
Skiveoperatør	10.5.5
Skudd avgitt før skiven kommer fram	10.6.3.14.1
Skuddhull 50 m – Lapping av konkurranseskudd	10.5.5.9
Skytestilling	10.6.1.2
Skytestilling – Feil stilling	10.6.4.4
Skytingen stanses av standplassleder – på anmodning	10.6.3.10
Skytterens feil	10.7.5
Sprang – Definisjon	10.6.1.3
Standplassleder	10.5.2
Stans skytingen – På skytterens anmodning – berettiget	10.6.3.13
Stans skytingen – På skytterens anmodning – ikke berettiget	10.6.3.13
Starte serien – Sprangenes rekkefølge – fra høyre til venstre	10.6.3.4
Starte skiven fra feil side eller hvis halen kommer først	10.6.3.9.7
Tekniske ledere – Elektroniske skiver	10.5.7
Tekniske problemer på rifle / ammunisjon	10.7.1
Tidssyklus – konstant rytme	10.6.3.9
Tidssyklus – Kontrollert av standplassleder og jurymedlemmer	10.6.3.9.3
Tidtakingen starter / slutter – 50 m: 18 sek. / 10 m: 20 sek.	10.6.3.9.5
Treff utenfor verdisonene – notering/dømming	10.6.3.14.2
Treffer ikke skiven – notering/dømming	10.6.3.14.4
Tørravtrekk – En full serie	10.6.3.1
Tørravtrekk – Før konkurransen	10.6.3.1
Tørravtrekk – rekkefølge	10.6.3.3
Utløse drivgass under 10 m konkurransen	10.6.3.15.1
Utløse drivladningen i en 10m konkurranse	10.6.3.15.2
Varsle banefunksjonær om svikt ved registrering eller visning av treff	10.8.3.1
Vekt	10.4.1.1
Venstrehendt skytter – Høyrehendt skytter	10.1.3
Vise skuddhull for skytteren – minst 4 sekunder	10.6.3.8
Ødelagt sikte – Bytte sikte	10.4.1.4
Øvelse arrangert på en (1)/ to (2) dager	10.6.2.4