



NORGES SKYTTERFORBUND

PISTOLREGLER

FOR

Finfelt - Grovfelt - Revolverfelt - Militærfelt

Spesialpistol - Spesialrevolver

Magnum 1 - Magnum 2

Hurtigpistol

Fripistol B

Sprintluft

NAIS

Bestemmelser for ungdomsklassene

Utgave 2017. Oppdatert etter vedtak i Forbundsstyret i november 2016.

Gjelder fra 1. januar 2017.

Pkt. 8.25.1.2 er endret etter styrevedtak mars 2017.



NASJONALE PROGRAM/BESTEMMELSER

8.25	FELTSKYTING.....	3
8.25.1	Generelt	3
8.25.2	Sikkerhet.....	3
8.25.3	Krav til baner, baneanlegg og skivemateriell	5
8.25.4	Utstyr, våpen og ammunisjon.....	6
8.25.5	Utstyrskontroll	8
8.25.6	Dømming	10
8.25.7	Programmer, prosedyrer og konkurranseregler	10
8.25.8	Tildeling av standplass.....	21
8.25.9	Funksjoneringsfeil	21
8.25.10	Funksjonærer.....	22
8.25.11	Regler for skytteres og lederes opptreden	22
8.25.12	Rangering/ omskyting ved poenglikhet	22
8.25.13	Protester	24
8.25.14	Spesielle regler for NM.....	25
8.25.15	Klasser, klasseføring og resultatlister.....	26
8.25.16	Stikkordsregister	28
8.26	Hurtigpistol	31
8.27	Fripistol B	32
8.28	Sprintluft.....	32
8.29	NAIS.....	33
	Bestemmelser for ungdomsklassene	34
	Landsstevnet for rekrutter	36
	Diverse bestemmelser	37



8.25 FELTSKYTING

8.25.1 GENERELT

8.25.1.1 Feltskyting med pistol/revolver er egne øvelser på linje med de øvrige øvelsene 25m silhuettpistol, 50m pistol, 10m luftpistol, 25m standardpistol, 25m hurtigpistol fin, 25m hurtigpistol grov, 25m pistol og 25m grovpistol. For søknader fra klubber/lag som ønsker å arrangere åpne feltskytterstevner gjelder således samme regler som for de øvrige skytegrener.

Dette gjelder også mesterskapene.

Jfr. Fellesreglementet kapittel 2.4.

8.25.1.2 **Røyking** på standplass er forbudt. Forbudet omfatter også elektroniske sigaretter (e-sigaretter).

8.25.1.3 **Mobiltelefoner** skal være avslått eller satt på lydløs, både på standplass og i løypa.

8.25.2. SIKKERHET

8.25.2.1 Sikkerheten i et område for feltskyting er i stor grad avhengig av lokale forhold og eventuelle krav stilt i godkjenningen av området må etterfølges. Stevneledelsen må derfor kjenne prinsippene for sikkerhet på skytebaner, og treffe nødvendige forholdsregler for å håndheve dem. Stevneleder har ansvaret for sikkerheten. Juryene, standplassleder/personell og skyttere skal informeres om spesielle sikkerhetsbestemmelser.

8.25.2.2 Skytternes, funksjonærenes og tilskuernes sikkerhet krever kontinuerlig og omhyggelig aktpågivenhet ved våpenhåndtering og særlig forsiktighet når en beveger seg omkring i feltområdet. Det er nødvendig at alle viser selvdisciplin. Skulle noen vise mangel på selvdisciplin, er det standplassfunksjonærenes plikt å innskjerpe disiplinen, og skyttere og ledere skal hjelpe til med dette.

8.25.2.3 For vaktposter skal det utarbeides egen skriftlig instruks for hvordan sikkerheten skal ivaretas.

8.25.2.4 Et jurymedlem eller en standplassleder kan når som helst stoppe skytingen av hensyn til sikkerheten. Skyttere skal øyeblikkelig gjøre standplassledere eller jurymedlemmer oppmerksom på enhver situasjon som kan være farlig eller forårsake en ulykke.

8.25.2.5 Utstyrskontrollør, standplassleder eller et jurymedlem kan ta i en skytters utstyr (våpen inkludert) for å kontrollere det, uten hans samtykke, men skytteren skal være til stede og vite om det. Når det gjelder sikkerhet, skal det gripes inn øyeblikkelig.



- 8.25.2.6 Av sikkerhetshensyn skal alle våpen til enhver tid behandles med største forsiktighet.
- 8.25.2.7 Før skytteren forlater sin standplass, skal vedkommende forvise seg om at det ikke er patroner i kammer eller magasin, og få dette bekreftet av standplassleder/standplasspersonell. Når dette er bekreftet, plasserer skytteren våpen og eventuelle magasin i hylster, ryggsekk, bag, veske, futteral, koffert eller lignende.
- 8.25.2.8 Pakker skytteren ned våpenet eller fjerner det fra standplass før det er kontrollert av standplassleder, kan vedkommende diskvalifiseres.
- 8.25.2.9 Tørravtrekk og sikteøvelser er tillatt, men bare etter samtykke fra standplassleder, og bare på standplass eller på anvist område.
- 8.25.2.10 Våpen skal være nedpakket til skyteleder på standplass gir ordre om at våpen kan pakkes fram. Når våpen er pakket ut, gir skyteleder ordren: «**FYLL MAGASIN ELLER TØNNE MED KORREKT ANTALL PATRONER**».
- 8.25.2.11 Skytter som fyller magasin eller tønne før kommando « **FYLL MAGASIN ELLER TØNNE MED KORREKT ANTALL PATRONER** » får advarsel 1. gang det skjer. 2. gang det skjer får skytteren 2 poeng trekk på angjeldende standplass. Ved 3. gangs forseelse blir skytteren diskvalifisert.
- 8.25.2.12 Våpen kan bare lades på standplass, og bare etter at kommando om "**LADING**" er gitt. Alltid ellers skal våpen være uladd. Funksjonærer må se til at skytterne får nødvendig tid til å lade.
- 8.25.2.13 Når kommando eller signal om "**STANS**" er gitt, skal skytterne straks slutte å skyte. Når kommandoen "**TØM VÅPEN, OG GJØR KLAR FOR VISITASJON**" gis, skal skytterne tømme våpen, tømme magasin hvis nødvendig, og gjøre alt klart for kontroll.
- 8.25.2.14 Standplassleder er ansvarlig for å gi nødvendige kommandoer. Standplassleder skal videre forvise seg om at kommandoene blir fulgt, og at alle våpen blir håndtert på en sikkerhetsmessig forsvarlig måte.
- 8.25.2.15 **Hørselsvern**
Alle skyttere og andre personer i umiddelbar nærhet av standplass skal bruke ørepropper, øreklokker eller lignende hørselsvern. Det er ikke tillatt for skyttere å bruke hørselsvern som har innebygget noen form for mottakerutstyr. Hørselsvern med elektronisk lydnivåbegrensning kan benyttes.
- 8.25.2.16 **Øyebeskyttelse**
Alle skyttere anmodes om å bruke splintsikre skytebriller eller lignende øyebeskyttelse under skyting.



8.25.3 **KRAV TIL BANER, BANEANLEGG OG SKIVEMATERIELL**

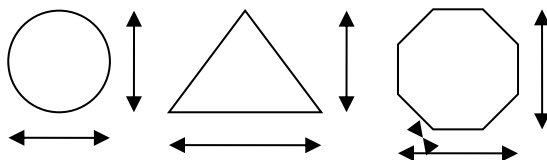
8.25.3.1 Godkjent skytefelt skal nyttes. Hvis det skal brukes område som tidligere ikke er godkjent som skytefelt, må arrangøren på forhånd innhente godkjenning for skytingen fra ansvarlige myndigheter (politiet).

8.25.3.2 Dersom det i selve målfeltet skal oppholde seg hjelpemansker, må naturlige eller for anledningen bygde anvisergraver/ voller anordnes. Vollen må være sikret for gjennomslag av prosjektiler, og må gi beskyttelse mot rikosjetter.

8.25.3.3 Avstand mellom hver skytter på standplass bør være minimum 1 meter.

8.25.3.4 **Skivemateriell**

8.25.3.4.1 Arrangøren bestemmer hvilke skiver/figurer som skal benyttes. Som regel bør man gjøre bruk av varierende mål/figurer, oppdukkende og/eller forsvinnende mål. Det anbefales at minst 1 figur pr. standplass har minimum størrelse 2 cm i høyde og bredde pr. meter avstand (ved bruk av en figur på f.eks. 20 meter skytestand, blir figuren 40 x 40 cm. Figuren trenger ikke være firkantet).



Bredde og høyde, måles som største mål på figurene.

8.25.3.4.2 Alle skiver skal være utstyrt med nøytral kant eller være festet til bakskeive for å unngå tvil om kanttreff (tolkekant). Tolkning gjøres etter vanlige regler.

Hvis mulig, bør en ha god avstand mellom skivene/ målene slik at en unngår skyting på feil mål.

8.25.3.4.3 Selvanvisere tillates ikke.

Merknad:

Med selvanviser menes en innretning som midlertidig eller permanent indikerer treff ved hjelp av en svingmekanisme eller annen innretning.

8.25.3.4.4 Elektroniske mål kan benyttes.

8.25.3.4.5 "Tipper" og fallfigurer kan benyttes. De skal monteres på en slik måte at de faller for kal. .22 LR. De skal overmales mellom hvert skytelag for å fastslå eventuelle treff. Synlig treff i frontplate på fallfigurer og tipper godkjennes selv om figuren blir stående.



Tipper/ fallfigurer SKAL ha kontrastfarge.

Merknad:

Med "tipper" menes stål eller metallfigur som med treff svinger fram eller utløser mekanisme som svinger fram en eller flere skiver/figurer.

Brukes "tipper", skal en på samme standplass, for å gi valgmulighet for skytteren, ha minst en fast skive/ figur.

Figuren kan være frittstående eller hengslet til festeanordning.

Tipper/ fallfigur må lages slik at synlige treff kan påvises.

Treff i stang eller festeanordning godkjennes ikke som treff i figur.

Det henstilles til arrangører om å skjerme stang best mulig slik at dette problemet unngås.

Felles "tipper" på ikke godkjent måte, så teller treff i de øvrige figurer på vanlig måte.

8.25.3.4.6 Figurene må plasseres slik at det blir god kontrast mot bakgrunnen.

8.25.3.4.7 Det er ikke tillatt å nytte menneskelignende figurer.

8.25.3.4.8 Øvelser av "venn/ fiende"-karakter tillates ikke.

8.25.3.4.9 Det er valgfri skuddfordeling på alle standplasser. Se også 8.25.7.11.2.

8.25.3.4.10 Feltløypen bør ha stigende vanskelighetsgrad fra standplass 1-10.

8.25.4 UTSTYR, VÅPEN OG AMMUNISJON

8.25.4.1 Klær

8.25.4.1.1 Det er ingen begrensninger når det gjelder antrekk.

Det tillates ikke brukt klær eller andre innretninger som har den åpenbare hensikt å støtte opp eller stive av skytterens armer, ben eller kropp.

8.25.4.1.2 Sko

Det er ingen begrensninger når det gjelder fottøy.

Skytteren må bruke det samme fottøyet både på standplass og til forflytning mellom standplassene.

8.25.4.1.3 Skytehanske

Skytehanske er tillatt så fremt den ikke dekker håndleddet.

8.25.4.1.4 Blender, lueskygge/klaffer

Det er ingen begrensninger når det gjelder blender og lueskygge/klaffer.

8.25.4.1.5 Armbånd

Det er ikke tillatt å ha armbånd, armbåndsur, svettebånd eller liknende utstyr som dekker håndleddet.



- 8.25.4.2 Lydproduserende utstyr**
Radioer, båndspillere eller andre systemer for lydgjengivelse eller kommunikasjon er forbudt så lenge skytteren er på standplass.
- 8.25.4.3 Våpen**
- 8.25.4.3.1 Skjefte.** For mål og detaljer om skjeftet, se punktene under 8.25.7.
- 8.25.4.3.1.1** Verken skjeftet eller noen annen del av våpenet skal forlenges eller konstrueres på en slik måte at det gir støtte bak selve hånden. Håndleddet skal være synlig fritt for støtte når våpenet holdes med en hånd i normal skytestilling.
- 8.25.4.3.1.2** Justerbare skjefter er tillatt dersom de er i samsvar med reglene for vedkommende øvelse. Etter at våpenet er godkjent av våpenkontrollen, må det ikke foretas endringer som strider mot regelverket.
- 8.25.4.3.1.3 Like skjefteplater.**
Våpen i øvelsen Militærfelt i gruppe 1 og alle øvelsene i gruppe 2, skal ha skjefte med tilnærmet like skjefteplater, uten håndstøtte. (Betegnelse "gruppe" pkt. 8.25.7.1).
Skjefter med magasinbrønn:
Med "tilnærmet like skjefteplater, uten håndstøtte" menes at det er en jevn utblokking rundt hele magasinbrønnen. Hvis denne utblokkingen har en kurve med radius på 25 mm eller mer, er dette ikke å betrakte som håndstøtte.
- 8.25.4.3.2 Rekyldemping**
Rekylbremser/rekyldempende innretninger, som for eksempel magnaporting, er ikke tillatt i noen av øvelsene.
- 8.25.4.3.3 Løp og løpslengde:** Se punktene under 8.25.7 og tabell for våpenspesifikasjoner, ref. ISSF 8.12 og 8.13.
- 8.25.4.3.4 Sikter:** Se punktene under 8.25.7, Programmer, prosedyrer og konkurranseregler, og ISSF pkt. 8.4.1.3 og tabellene for våpenspesifikasjoner, ISSF pkt. 8.12.¹
- 8.25.4.3.4.1** Bare åpne sikter er tillatt. Beskyttende deksel på åpne for- eller baksikter er forbudt.
- 8.25.4.3.4.2** Skytteren kan benytte korrigerende linser, ev. med irisblender og/eller filter. Korrigerende linser og/eller filter må ikke festes til våpenet.

¹ I ISSFs regler er sikter som bruker «fiberoptikk, med lysforsterkning eller fargereflekterende overflater» forbudt. Dette forbudet gjelder ikke i nasjonale øvelser.



8.25.4.4 **Ammunisjon**

8.25.4.4.1 Alle prosjektiler som brukes, skal være av bly eller annet bløtt materiale. Mantlede prosjektiler er tillatt i de tilfeller det ikke strider mot baneinstruksen/instruksen for feltområdet.

Øvelse	Kaliber	Andre spesifikasjoner
Finfelt	Kal..22	Long Rifle
Grovfelt	Kal. 7,62 mm - 9,65 mm (kal. 0.30" - kal. 0.38")	
Militærfelt	Kal. 9 mm - 11,56 mm (kal. 0.355" - kal. 0.455")	Kulevekt min 100,0 grain, faktorkrav \geq 120.
Revolverfelt	Kal. 9 mm - 11,56 mm (kal. 0.355" - kal. 0.455").	
Revolverfelt Ungdom	Kal..22	Long Rifle
Spesialpistol	Kal. 5,6 mm tom. 11,56 mm (kal. .22LR - kal. 0.455").	Tolkes med skutt kaliber.
Spesial-revolver	Kal. 5,6 mm tom. 11,56 mm (kal. .22LR - kal. 0.455").	
Magnum 1	Kal. .357 tom. kal. .40.	Kulevekt min 140,0 grain, faktorkrav \geq 190.
Magnum 2	Kal. .41 tom. kal. .505.	Kulevekt min 210,0 grain, faktorkrav \geq 275.

8.25.4.4.2 Magnumammunisjon/patroner er kun tillatt i øvelsene Magnum 1 og Magnum 2.

8.25.4.4.3 Svartkruttladung og patroner ladet med svartkrutt eller pyrodex er ikke tillatt.

8.25.5 **UTSTYRSKONTROLL**

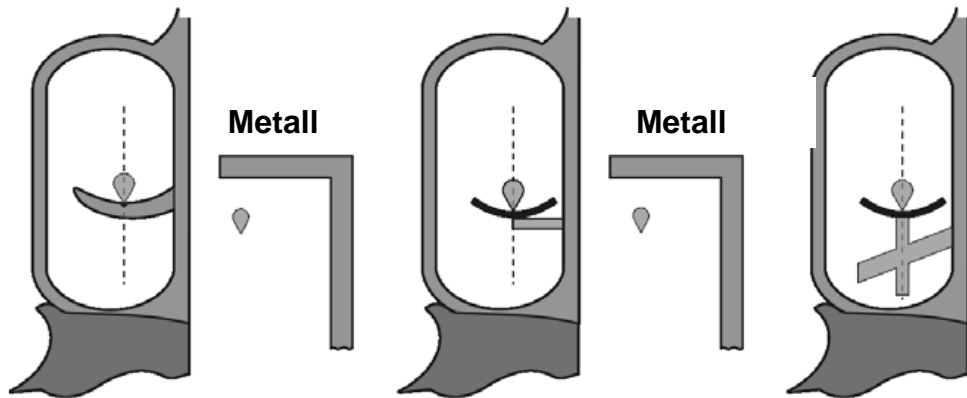
8.25.5.1 Våpen og utstyr som skal benyttes må fremlegges i våpenkontrollen og godkjennes før skytter kan starte. Tidsfrist settes av arrangør.



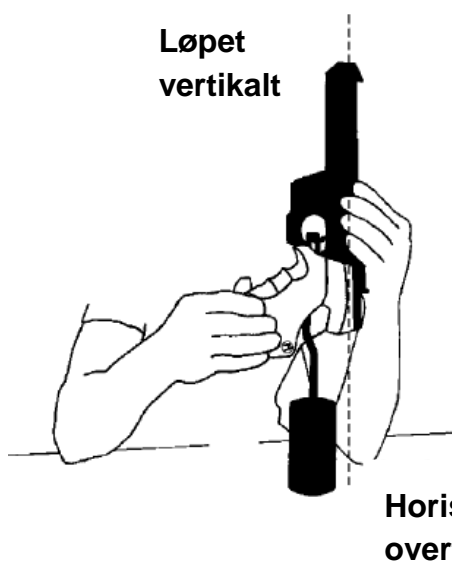
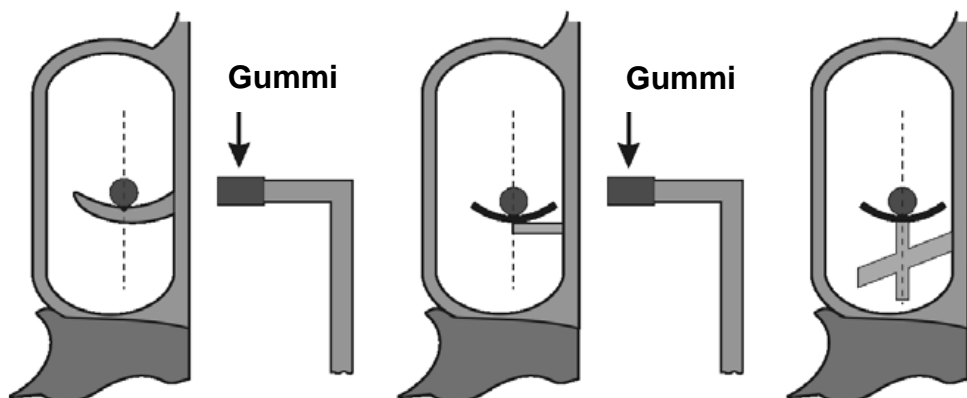
8.25.5.2

Måling av avtrekksvekt

En loddvekt med knivegg eller med gummiflate må brukes. En rull eller annen roterende anordning på avtrekksvekten er ikke tillatt.



Metallegg skal være knivskarp.



Avtrekksvekten skal måles med loddet hengende nær midten av avtrekkeren og løpet holdt loddrett. Vekten skal plasseres på en plan flate og løftes derfra. Kontroller skal utføres av en utstyrskontrollør. Avtrekket skal holde minimumsvekten gjennom hele konkurransen. Maksimum tre (3) forsøk på å løfte vekten er tillatt. Hvis avtrekket underkjennes kan våpenet først legges fram på ny etter justering.



8.25.5.3 Avtrekksmåling revolver

Ved bruk av revolver skal avtrekksvekten måles i både single action (spent hane) og double action (nedspent hane), hvis mulig. (Dvs. at hvis det kun går an å måle avtrekksvekten i en stilling, så gjelder dette.)

8.25.5.4 Avtrekksvekt skal være tilgjengelig for skytterne før utgang til hver runde, slik at de kan kontrollere at avtrekksvekten ikke har endret seg og strider mot reglene.

8.25.5.5 Det kan tas stikkprøver av avtrekksvekten umiddelbart etter skutt serie på alle standplasser. Skytter(e) velges ut ved loddtrekning. Trekningen foretas av jurymedlemmer ved hjelp av nummerlapper e.l. Standplassleder/utstyrskontrollør foretar kontrollen før skytter forlater aktuell standplass. Maksimum tre (3) forsøk på å løfte vekten er tillatt. Hvis skytterens våpen ikke består kontrollen, eller en skytter som er valgt ut ikke møter til kontroll, skal han diskvalifiseres.

8.25.6 DØMMING

8.25.6.1 Dømming

Det gis ett (1) poeng for treff og ett (1) poeng for truffet figur. Innertreff kan ikke gi ekstra poeng.

Antall treff og antall figurer truffet, skal noteres i skytekortet og opplyses høyt og tydelig ved dømming/anvisning. Skytter er selv ansvarlig for å kontrollere at rett resultat blir registrert på standplass resultatkortet/skytekortet. Eventuell protest må framsettes før skytter forlater standplass.

Antall treff og antall figurer truffet summeres, og det sammenlagte resultat avgjør rekkefølgen.

Se også 8.25.12 (rangering ved poenglikhet)

8.25.7 PROGRAMMER, PROSEDYRER OG KONKURRANSEREGLER

8.25.7.1 Programmer

Skytingen arrangeres i tre hovedgrupper:

- Øvelser i gruppe 1: Finfelt, Grovfelt, Militærfelt og Revolverfelt.
- Øvelser i gruppe 2: Spesialpistol, Spesialrevolver,
- Øvelser i gruppe 3: Magnum 1 og Magnum 2.

Merknad:

Arrangøren skal gi skytterne anledning til å delta i de våpengrupper stevnet omfatter (så fremt andre begrensninger ikke kommer fram i terminlisten eller annen behørig annonsering). Dette gjelder såfremt skytteren møter opp til stevnestart.



- 8.25.7.1.1 Finfelt**
Pistol eller revolver iht. ISSFs bestemmelser for 25 m randtenningspistol ref. ISSF 8.12 og 8.13. Kaliber 5,6 mm (kal. .22LR”).
- 8.25.7.1.2 Grovfelt**
Pistol eller revolver iht. ISSFs bestemmelser for 25 m Grovpistol. ref. ISSF 8.12 og 8.13
Kaliber 7,62 mm - 9,65 mm (kal. 0.30” - kal. 0.38”)
- 8.25.7.1.3 Militærfelt**
Løpslengde, siktemidler, og totalvekt i hht. ISSFs bestemmelser for 25 m grovpistol. ref. ISSF 8.12 og 8.13. (Ikke krav om at målekasse skal brukes).
Avtrekksvekt 1360 gram.
Kaliber: 9 mm - 11,56 mm (kal. 0.355” - kal. 0.455”)
Revolver ikke tillatt.
Fingergrep i forkant av skjettet tillates.
Prosjektilet skal stikke minimum 5 mm utenfor hylsekant, og veie minimum 100,0 grain.
Faktorkrav er ≥ 120 .
- 8.25.7.1.4 Revolverfelt**
- 8.25.7.1.4.1 Revolver kal. 9 mm - 11,56 mm (kal. 0.355” - kal. 0.455”).**
Ingen begrensning på løpslengde og totalvekt.
Siktemidler, og skjefte i hht. ISSFs bestemmelser for 25m grovpistol, ref. ISSF 8.12 og 8.13, dog ingen krav til avstand mellom siktemidler (sikteradius) pga. fri løpslengde.
Avtrekkesvekt 1360 gram.
- 8.25.7.1.4.2 Revolver kal. .22 LR - Ungdom**
Gjelder klassene U, U14 og U16.
Ingen begrensning på løpslengde og totalvekt.
Siktemidler og skjefte i hht. ISSFs bestemmelser for 25 m finpistol, ref. ISSF 8.12 og 8.13, dog ingen krav til avstand mellom siktemidler (sikteradius) pga. fri løpslengde.
Merknad: Skytestilling klasse ungdom, se punkt **8.25.7.6.1**.
Avtrekksvekt 1360 gram.
- 8.25.7.1.4.3 Revolver kal. .22 LR - Junior**
Gjelder klassene Junior, A, B, C og D.
Ingen begrensning på løpslengde og totalvekt.
Siktemidler og skjefte i hht. ISSFs bestemmelser for 25 m finpistol, ref. ISSF 8.12 og 8.13, dog ingen krav til avstand mellom siktemidler (sikteradius) pga. fri løpslengde.
Avtrekksvekt 1360 gram.



8.25.7.1.5 **Spesialpistol**

Pistol i alle kaliber (ikke magnumladning) fra og med 5,6 mm til og med 11,56 mm (kal. .22LR - kal. 0.455”).

Våpenet, inkl. magasin må passe i en målekasse med følgende mål:

Lengde max 185 mm.

Høyde max 125 mm.

Bredde max 35 mm.

Vekt av våpen med tomt magasin max 800 gram.

Magasin skal sitte i våpenet under måling i kassen.

Avtreksvekt 1360 gram.

En produksjonstoleranse på 0,0 til + 1,0 mm i den rektangulære målekassens dimensjoner er tillatt.

8.25.7.1.5.2 **Spesialpistol kal. .22 LR - Ungdom**

Gjelder klassene U, U14 og U16.

Pistol i kaliber .22LR.

Våpenet, inkl. magasin må passe i en målekasse med følgende mål:

Lengde max 185 mm.

Høyde max 125 mm.

Bredde max 35 mm.

Vekt av våpen med tomt magasin max 800 gram.

Magasin skal sitte i våpenet under måling i kassen.

Avtreksvekt 1360 gram.

En produksjonstoleranse på 0,0 til + 1,0 mm i den rektangulære målekassens dimensjoner er tillatt.

Merknad: Skytestilling klasse ungdom, se punkt **8.25.7.6.1**

8.25.7.1.6 **Spesialrevolver**

Revolver i alle kaliber (ikke magnumladning) fra og med 5,6 mm til og med 11,56 mm (kal. .22LR, til og med kal. 0.455”).

Våpenet må passe i en målekasse med følgende mål:

Lengde max 200 mm.

Høyde max 150 mm.

Bredde max 40 mm.

Vekt av våpen max 1000 gram (uten patroner).

Avtreksvekt 1360 gram.

En produksjonstoleranse på 0,0 til + 1,0 mm i den rektangulære målekassens dimensjoner er tillatt.

8.25.7.1.6.2 **Spesialrevolver kal. .22 LR - Ungdom**

Gjelder klassene U, U14 og U16.

Revolver i kaliber .22LR

Våpenet må passe i en målekasse med følgende mål:

Lengde max 200 mm.

Høyde max 150 mm.



Bredde max 40 mm.

Vekt av våpen max 1000 gram (uten patroner).

Avtrekksvekt 1360 gram.

En produksjonstoleranse på 0,0 til + 1,0 mm i den rektangulære målekassens dimensjoner er tillatt.

Merknad: Skytestilling klasse ungdom, se punkt **8.25.7.6.1**

8.25.7.1.7

Magnumfelt 1

Revolver eller pistol fra og med kal. .357 til og med kal. .40.

Det settes ingen begrensninger på mål og vekt. Avtrekksvekt 1360 gram.

Minste hylselengde for ammunisjon er 25 mm. Minste kulevekt 140 grains. Faktorkrav er ≥ 190 .

8.25.7.1.8

Magnumfelt 2

Revolver eller pistol fra og med kal. .41 til og med kal. .505.

Det settes ingen begrensninger på mål og vekt. Avtrekksvekt 1360 gram.

Minste kulevekt er 210 grains. Faktorkrav er ≥ 275 .

8.25.7.2

Antall patroner

Skyteprogrammet for alle øvelsene i gruppe 1 skal omfatte 60 skudd som fordeles med 6 skudd pr. standplass (Fin-, Grov-, Militær- og Revolverfelt).

For øvelser i gruppe 2 og 3 er det 50 skudd fordelt med 5 skudd pr standplass. (Spesialpistol, Spesialrevolver, Magnum 1, Magnum 2)

8.25.7.3

Redusert løype.

For alle øvelser uansett gruppe, kan redusert program benyttes. Minimum $\frac{1}{2}$ program og 5 standplasser tillates når dette framgår av terminlista. Startkontingenten skal være tilsvarende redusert.

8.25.7.4

Prøveskudd.

8.25.7.4.1

Prøveskudd tillates ikke i oppsatt løype.

8.25.7.4.2

Det skal gis anledning til prøveskyting/ funksjonsskyting på eget område. Alternativt kan det benyttes en standplass "null" før første standplass, hvor alle kan skyte en serie på kommando på god tid, f. eks. 1 min på store blinker.

8.25.7.5

Skytetider/ avstander

8.25.7.5.1

Skytetidene på de forskjellige standplassene må tilpasses skyteavstand og størrelse på skivemateriell.

8.25.7.5.2

Generelt bør skytetidene variere mellom 10 - 15 sekunder på alle standplasser i gruppe 1.

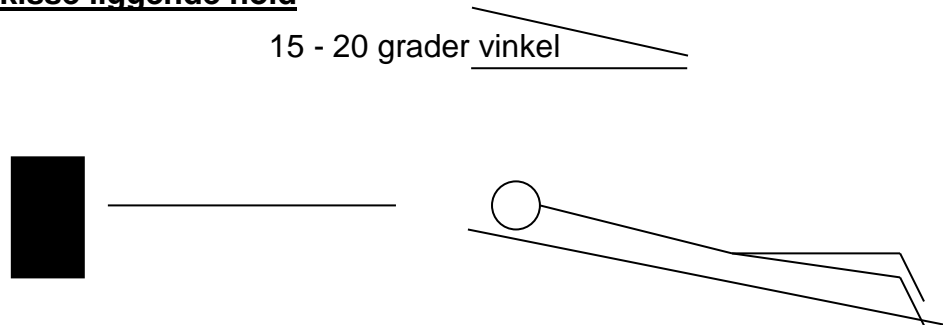


- 8.25.7.5.3** For øvelsene Magnum 1 og Magnum 2 bør skytetiden være inntil 60 sek på den enkelte standplass. Det henstilles til arrangør at det tas hensyn til single actionvåpen når det gjelder skytetid.
- 8.25.7.5.4** Korteste skytetid på en standplass skal ikke være mindre enn seks (6) sekunder. (Gjelder for alle øvelser).
- 8.25.7.5.5** Lengste skyteavstand skal ikke være over 70 m for gruppe 1 og 2. For gruppe 3 ikke over 200 m.
- 8.25.7.5.6** Korteste skyteavstand for alle øvelser i gruppe 1 og 2, er 5 m. Benyttes tipper og/eller fallfigur skal avstanden være minimum 10 m (pga. rikosjettfare).
- 8.25.7.5.7** For øvelsene Magnum 1 og Magnum 2 i gruppe 3, er korteste skyteavstand 5 m, og ved bruk av tipper og/eller fallfigur av metall skal avstanden være minimum 15 m.
- 8.25.7.6** **Skytestilling**
- 8.25.7.6.1** Skytestilling på de enkelte standplassene i gruppe 1 og 2 skal være bestemt på forhånd. (For gruppe 3, se 8.25.7.6.2) Følgende skytestillinger er obligatoriske:
- Ved minimum en (1) standplass skal skytingen utføres stående med en hånd.
- Ved minimum en (1) standplass skal skytingen utføres stående fri.
- Ved minimum en (1) standplass skal det benyttes 1 av de 4 oppførte stillingen under.
- Knestående stilling
 - Liggende fri på magen
 - Stående med begge hender
 - Sittende stilling
- Ved de resterende sju (7) standplasser står arrangøren fritt å velge innenfor de forannevnte stillinger.
- Ved evt. knestående skyting skal ett eller begge kne være i bakken.
- Ved evt. sittende stilling skal alltid skytingen utføres med begge hender, og for å ivareta sikkerheten skal det alltid være max 90 gr vinkel (målt på baksiden) på skytternes kne. Utgangsstilling på 45 grader kan avvikes der en skytter ikke oppnår dette i sittende stilling ved senking av våpenet til utgangsstilling fordi skytebenk/eller lignende forhindrer dette.
- Ungdom i klassene U-14 og U-16 skal skyte tohånds på alle standplasser i finfelt, spesialpistol kal. .22LR, spesialrevolver kal. .22LR og revolverfelt kaliber .22 LR.
- Merknad:**
- For mesterskap (KM, DM og NM) skal det på minimum en (1) standplass brukes skytestillingen liggende fri på magen.



Det henstilles til arrangør at standplass på liggende stilling utføres slik at skytteren ligger med overkropp 15 - 20 grader skrådd oppover i forhold til siktelinje.

Skisse liggende hold



8.25.7.6.2 **Magnumøvelsene** skytes med begge hender. Liggende skytestilling kan benyttes.

8.25.7.6.3 **Legeerklæring**

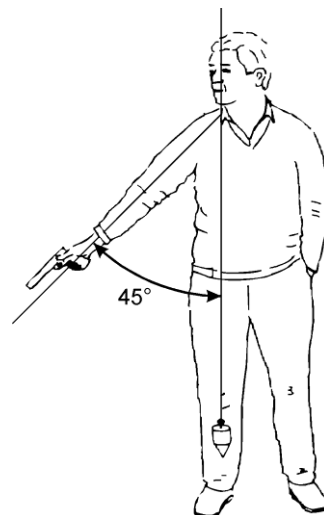
Skyttere med legeerklæring som viser at de ikke kan skyte stillingene sittende, knestående eller liggende, kan få skyte stående fri på samme skytetid, utgangsstilling 45 grader.

8.25.7.6.4 Det er ikke tillatt med remstøtte eller annen kunstig støtte.

Ved liggende skyting er det ikke tillatt å støtte våpenet mot underlaget. Våpenet kan hvile i hånden og hånden kan støttes mot underlaget.

8.25.7.6.5 Ved enhåndsskyting med revolver **SKAL** hanen spennes med den hånden som holder våpenet. (Dette for å lette kontrollen med at våpenet ikke holdes med begge hender ved skyting med en hånd.)

8.25.7.6.6 Utgangsstillingen på alle standplasser, unntatt liggende, skal være med ladd og usikret våpen i 45 grader (eller mindre) ved kommando "ILD", eller når skivene/figurene svinger frem. Med 45 grader menes armens (eller armenes) vinkel i forhold til lodmlinje, jfr. figur under.





8.25.7.7

Ordre på standplass

8.25.7.7.1

Standplassleder gir følgende ordrer:

"FYLL MAGASIN OG TØNNE"

Det gis nødvendig tid til at skytterne får fylt magasin/tønne med korrekt antall patroner før kommando:

"LADING"

Skytterne lader våpen, etter nødvendig tid (vurdert av standplassleder), kommer kommando:

"ER SKYTTERNE KLARE"

Skytterne skal melde fra umiddelbart om de ikke er klar. Dersom en eller flere melder fra, kommer kommando:

"NEI ER SAGT, NY KOMMANDO"

Etter 15 sekunder kommer kommando:

"ER SKYTTEREN KLARE", (det gis ikke ytterligere ventetid).

Etter 5 sekunder kommer kommando:

"KLAR"

I løpet av de neste 5 sekundene skal våpenet senkes under 45 grader, og være i ro når neste kommando kommer (45 grader er unntatt ved eventuell(e) liggende øvelse(r)).

Etter 5 sekunder kommer kommando:

"ILD" - eller skivene kommer frem

På denne kommando heves våpenet og skudd avgis.

Deretter kommer kommando:

"STANS" eller signal i de to (2) siste sekunder av skytetiden, eller skivene vender bort. **"TØM VÅPEN, OG GJØR KLAR FOR VISITASJON"**

Skytterne tømmer våpen og magasin, og gjør klar for inspeksjon. Standplassleder inspiserer alle våpen/ magasin, og skytterne pakker deretter ned sine våpen/magasin.

Ved eventuelt for tidlig eller for sent avgitte skudd, så skal standplassleder opplyse om dette før neste kommando:

"ANVIS"

8.25.7.7.2

Skiver/ mål anvises, se punkt 8.25.6.1

Registrerte resultater leses opp for skytterne før de forlater standplass.

Eventuelle protester skal forelegges standplassleder på aktuell standplass. Ref. 8.25.13

8.25.7.7.3

Ingen skiver/mål må lappes før skytterne har akseptert opplest resultat.

Ved protester som ikke kan avgjøres på stedet følges prosedyre i pkt. 8.25.13



8.25.7.8 **Forflytning**

Ved forflytning mellom standplasser skal våpen og tomme magasiner være pakket ned i hylster, veske, bag, ryggsekk, futteral, koffert eller lignende.

8.25.7.9 **Feil kommando på standplass**

Hvis skytteren ikke er klar til å skyte ved kommando "Ild", fordi standplassleder har gitt uriktig kommando og/eller opptrådt feil, skal han holde våpenet i sikker retning og løfte den ledige hånd. Så snart serien er slutt, skal han informere standplassleder eller jurymedlem.

8.25.7.9.2 Hvis påstanden godtas, skal skytteren få skyte serien på ny kommando.

8.25.7.9.3 Hvis påstanden ikke godtas, kan skytteren skyte serien, men han skal straffes med trekk av to (2) poeng fra resultatet av serien.

8.25.7.9.4 Har skytteren avgitt skudd etter at uriktig kommando er gitt og/eller feil opptreden registrert, skal protesten ikke godtas.

8.25.7.10 **Straffereaksjoner og poengtrekk.**

8.25.7.10.1 Skytter som avgir skudd før kommando "FYLL MAGASIN OG TØNNE", eller etter at våpen er kontrollert, skal diskvalifiseres.

8.25.7.10.2 En skytter som avgir et skudd før kommandoen "LADING", kan diskvalifiseres hvis sikkerheten er truet.
- Det trekkes to (2) poeng pr. avgitt skudd.
- Skytter skal skyte øvelsen med resterende skudd.

8.25.7.10.3 Skytter som avgir skudd mellom kommandoene "LADING" og "ILD" straffes slik:
- Det trekkes to (2) poeng pr. avgitt skudd.
- Skytter skal skyte øvelsen med resterende skudd.

8.25.7.10.4 Skytter som løfter våpenet mellom kommandoene "KLAR" og "ILD", eller ikke senker våpen etter kommando "KLAR", straffes slik:
- Det trekkes to (2) poeng **1. gang** samt at det gis advarsel til aktuell skytter.
- 2. gang får skytteren null (0) poeng på øvelsen samt at det gis advarsel nr. 2.
- 3. gang blir skytteren diskvalifisert.

(Merk at hvis en skytter løfter for tidlig eller ikke senker våpen etter kommando "KLAR" så skal vedkommende ha trekk for dette. Hvis det i tillegg skytes for tidlig, kommer to (2) poeng i trekk for hvert skudd som avfyres for tidlig i tilleggsstraff.

8.25.7.10.5 En skytter som avgir et skudd etter kommandoen "**TØM VÅPEN, OG GJØR KLAR FOR VISITASJON**" er gitt, kan diskvalifiseres hvis sikkerheten er truet.



- 8.25.7.10.6** Skytter som skyter øvelsen med feil stilling trekkes med fire (4) poeng.
- 8.25.7.10.7** For sent avgitt skudd trekkes med to (2) poeng for hvert skudd.
NB: For sent avgitte skudd, **skal være markert** for sent, dvs. at det skal være tydelig opphold mellom slutten av kommando "STANS" og avfiring av skudd.
- 8.25.7.10.8** Skytter som har ladet med for mange skudd ved magasinkontroll straffes slik:
- Det trekkes to (2) poeng **1. gang** samt at det gis advarsel til aktuell skytter.
- 2. gang blir skytteren diskvalifisert.
Merk: Dette poengtrekket kan ikke brukes i de tilfeller det forekommer for mange treff i figurene til en skytter. Arrangør må bevise at skytter har skutt for mange skudd i de tilfeller dette inntreffer der det ikke er foretatt magasinkontroll.
- 8.25.7.10.9** Trekk av poeng foretas under anvisningen slik at den registrerte poengsum er det endelige resultat for standplassen Det kan ikke gis minuspoeng.
- 8.25.7.11** **Skudd i feil skive**
- 8.25.7.11.1** Skudd i feil skive dømmes som bom.
- 8.25.7.11.2** Hvis en skytter får skudd i sin(e) skive(r) fra naboskytter, som skyter med større kaliber/kule typer, skal vedkommende få skyte om igjen hvis treff savnes, dersom skytteren ønsker dette.
Ved omskyting kan ikke skytteren få dømt inn mer enn det, eller de skudd som savnes i tillegg til de skudd som allerede er funnet. Ved omskyting skal skytteren skyte med samme skuddfordeling som ble brukt ved ordinær omgang.
Hvis skytteren skyter med annen skuddfordeling i omskytingen får skytteren poengsummen som ble dømt ved første gangs skyting.
Ved omskyting kan ikke skytter få mindre poeng enn det som er dømt ved første gangs dømming ved å telle treff med skytterens kaliber. Det kan heller ikke dømmes flere treff enn det som var mulig å oppnå ved å telle de savnede skudd.
Merknad: Hvis det for eksempel er 3 figurer på aktuell standplass og det er treff i 2 av disse og det savnes skudd i en figur der det er skutt med større kaliber enn det som skytes på aktuell skive, så kan det ved omskyting kun forekomme flere treff på skive der det er skutt 2 kaliber.



8.25.7.12 Anvisning

8.25.7.12.1

Skytterne skal gis anledning til å kontrollere sine skiver.

Byr dette i enkelte tilfeller på problemer for arrangøren, kan dette fravikes.

8.25.7.12.2

Tolker

Alle kaliber skal dømmes med pluggtolk hvor flensen har samme diameter som aktuelt kaliber, med et unntak. Grovpistol dømmes på samme måte som internasjonalt, hvor pluggdiameter er likt kalibret som dømmes og flensdiameter er 9,65 mm (kal. .38). Ref. ISSF Regler for dømming av papirskiver 1.4.1

8.25.7.12.3

Eventuelt **langskudd**, ved bruk av vendbare mål, dømmes på følgende måte:

For øvelser i gruppe 1:

Fin- og grovfelt dømmes iht. ISSFs bestemmelser om langskudd. Jfr. ISSF Regler for dømming av papirskiver 5.3.1.

Finfelt 7 mm

Grovfelt 11 mm

Militærfelt 13 mm

Revolverfelt 13 mm

For øvelser i gruppe 2 og 3:

Langskudd i spesialpistol, spesialrevolver og magnumfelt dømmes slik:

Mindre enn kal. .30" - samme som finfelt. (7 mm).

Kal. .30" til og med kal. .38" - samme som grovfelt. (11 mm).

Kaliber større enn .38" til og med kal. ,44" - samme som militær- og revolverfelt. (13 mm).

Kaliber større enn kal. ,44" - 17 mm

8.25.7.12.4

Protester på standplasslederens avgjørelse om treff/ ikke treff skal forelegges juryen.

Pluggtolk må stå i hvis den er satt inn.

8.25.7.12.5

Feltfigurer av papp kan tolkes i vertikal stilling, med pluggtolk eller platetolk.

(Finnes ikke tolk i riktig kaliber, kan en kule i korrekt kaliber benyttes).

8.25.7.12.6

Kun skytterens eget kaliber og kuletype godkjennes som treff, dog skal det være hull etter kula i pappen.



8.25.7.13 Faktormåling

8.25.7.13.1 $(Kulevekt \text{ (grain)} \times Kulehastighet \text{ (fot pr. sek.)}) / 1000 \geq Faktorkrav \text{ i aktuell øvelse.}$

Kulevekt og faktorkrav .

Øvelse	Minimum kulevekt (grain)	Faktor \geq
Militærfelt	100,0	120,0
Magnum 1	140,0	190,0
Magnum 2	210,0	275,0

8.25.7.13.2 Kontroll av ammunisjon for å godkjenne om faktorkravet er overholdt.

Kontroll foretas på tilfeldig valgt sted i feltløypen. Valg av kontrollsted kan variere fra lag til lag.

Kontrollen er tilfeldig slik at det ikke er nødvendig å kontrollere alle skytterne. Arrangør tar stikkprøver. I enkelte lag bør/kan alle kontrolleres.

Alle de antatt beste skytterne bør kontrolleres på faktorkrav. Aktuell gruppe er godt kjent blant skyttere og arrangører, og det er opp til arrangør å vise skjønn i slik sammenheng.

8.25.7.13.3 Prosedyre faktormåling

8.25.7.13.3.1 Kontrollør (standplassleder) skal vente til skytterne har ladet våpen på kontrollstandplass før det blir gitt ordre om å tømme våpen/magasin for kontroll av faktor. Alle skudd (antall i henhold til øvelse) leveres kontrollør hvorav en kule plukkes ut for vektkontroll, de øvrige testes (skytes) i kronograf.

8.25.7.13.3.2 Hvis kulen som plukkes ut for vektkontroll ikke holder minimum kulevekt, plukkes det ut en kule til som kontrollveies. Holder heller ikke denne minimum kulevekt, diskvalifiseres skytteren.

8.25.7.13.3.3 Hvis kravet til tillatt kulevekt er godkjent, brukes måleresultat for de øvrige skudd til faktormåling. Laveste måleresultat strykes, og gjennomsnittlig verdi av de øvrige skudd skal være lik eller over faktorkravet. Oppnås ikke faktorkravet skal skytteren diskvalifiseres.

8.25.7.13.4 Hvis arrangør ønsker det (og har kapasitet til det), kan kontrollen utføres direkte på standplass i løypen. Alternativt kan ammunisjonen samles inn i dertil egnede esker/poser som merkes med skytterens navn, slik at testen kan foregå umiddelbart etter at skytteren har fullført feltrunden.

8.25.7.13.5 Faktorkrav skal kontrolleres med skytterens eget våpen i den tilstand det var på aktuelt tidspunkt ammunisjon ble tatt til kontroll.



- 8.25.7.13.6** Nekter en skytter å levere fra seg våpen og ammunisjon til den som er ansvarlig for kontrollskyting, eller ikke møter til skytingen innen avtalt tid, blir vedkommende automatisk diskvalifisert.
- 8.25.7.13.7** Det hviler et stort ansvar på skytteren som selv må passe på at faktorkrav overholdes under alle de forskjellige værforhold og temperaturforskjeller som kan inntreffe.
- 8.25.7.13.8** Feilmargin på måleutstyr (kronograf og vekt) anses som så liten at det ikke vil ha noen innvirkning på måleresultatet. Arrangør bør stille med kontrollutstyr av normalt anerkjent merke.

8.25.8 TILDELING AV STANDPLASS

- 8.25.8.1** Skytingen skal foregå fra standplass hvor den enkelte skytters plass er i henhold til startliste, og hvor forholdene er tilnærmet like for alle skytterne. Skal den enkelte skytter skyte mot flere skiver/mål, må disse tydelig avgrenses/merkes fra de øvrige skytternes mål. Skivene/målene skal være like synlige for alle.

8.25.8.2 Merking av skiver

Merkingen må skje på en slik måte at det er lett for den enkelte skytter å finne sin skive-/målgruppe. For NM skal det merkes med tall på oversiden av alle skive-/målgruppe.

8.25.9 FUNKSJONERINGSFEIL

- 8.25.9.1** Alle funksjoneringsfeil og klikk belastes skytteren, dvs. at skytteren selv må rette disse innen den fastsatte skytetiden. Brudd i våpendel gir rett til å fortsette skytingen etter reparasjon, eller med annet våpen i samme våpengruppe. Fortsettelsen skjer fra og med den standplassen bruddet påvises. Det nye våpenet må godkjennes av våpenkontrollør.

Tidsfrist for bytte/rep av våpen er maks 15 min etter skytter har kommet inn til sekretariatet. Hvis våpenet ikke kan utbedres/byttes innen tidsfristen kan jury gi lengre tidsfrist (Ref. ISSF 8.9.2). Når ekstra tid er tildelt, skal skytingen fortsette fra tid og sted, bestemt av jury. (Ref. ISSF 8.9.2).

Merknad:

Våpenbrudd defineres som et synlig brudd i våpendel. Skytteren er ansvarlig for å bevise at det er snakk om et brudd.

Brukket tennstift eller defekt utkaster er eksempler på våpenbrudd. Skjeftet anses ikke som våpendel i denne sammenheng. Andre funksjoneringsfeil som ikke kan føres tilbake til et direkte brudd i en våpendel, belastes skytteren.

Det forutsettes at skytter går direkte fra standplass til sekretariat etter våpenbrudd.



8.25.10 **FUNKSJONÆRER**

8.25.10.1 **Stevneleder og alle jurymedlemmer** skal være autorisert dommer-/skyteleder for pistol.

8.25.10.2 **Standplassleder** i approberte stevner bør være autorisert dommer-/skyteleder for pistol.

For NM skal standplassleder være autorisert dommer-/skyteleder for pistol og i tillegg skal det være minimum 2 personer med spesielt ansvar for å kontrollere skytestilling og tidlig/sent avgitte skudd.

8.25.10.3 **Jury**

Det oppnevnes stevnejury for hvert enkelt stevne. Juryen ved åpne stevner, DM og KM kan utpekes blant deltagende skyttere. Juryen utpekes i nummerert rekkefølge i et tilstrekkelig antall, slik at eventuelt involverte/ inhabile jurymedlemmer kan fratruke juryen. Alle jurymedlemmer skal være autorisert som dommer-/skyteleder for pistol. Jury oppnevnes før stevnet begynner. Juryen avgjør eventuelle protester fra skytterne.

Merknad:

Jury i NM oppnevnes iht. til Fellesreglementets pgf. 2.6.7 samt pgf. 2.6.10 (reiseutgifter).

Juryen i NM skal gå gjennom løypen for å kontrollere *sikkerheten på* standplassene i god tid før stevnet starter, slik at eventuelle feil eller mangler kan korrigeres.

8.25.11 **REGLER FOR SKYTTERES OG LEDERES OPPTREDEN**

Når skytteren er på standplass, er ”**coaching**” **forbudt**. Sikkerhetsmessig instruksjon av uerfarne skyttere tillates.

8.25.11.2 Hvis en **lagleder ønsker å snakke med** en av lagets skyttere som er på standplasslinja, skal ikke laglederen kontakte skytteren direkte eller snakke med ham på standplass. Laglederen skal innhente tillatelse fra standplassleder eller et jurymedlem, som så henter skytteren fra standplasslinja.

Hvis en lagleder eller skytter overtrer bestemmelsene om veiledning, ”coaching”, skal det tildeles en advarsel første gang. Ved gjentakelse skal det trekkes to (2) poeng fra skytterens poengsum, og laglederen må forlate standplassområdet.

8.25.12 **RANGERING/OMSKYTING VED POENGLIKHET**

8.25.12.1 **Rangering**

8.25.12.1.1 Står to eller flere skyttere med lik poengsum, rangeres de etter summen av antall innertreff på samtlige av standplassene der dette registreres. Hvis antall innertreff er likt, rangeres skytterne etter



samlet poengsum på siste standplass, deretter på nest siste standplass osv. til første standplass. Ved fortsatt likhet rangeres det etter antall innertreff på siste standplass, nest siste osv. til første standplass.

8.25.12.1.2 Antall mål med innertreff bør være minimum 50 % av antall figurer.

8.25.12.1.3 Har to eller flere skyttere skutt samme poengsum, og ikke kan skilles ved hjelp av rangering, gis de samme plassering i alfabetisk rekkefølge.

8.25.12.2 Poenglikhet lagskyting

8.25.12.2.1 Ved poenglikhet på medaljeplass i lagøvelsene, rangeres lagene etter summen av antall innertreff på samtlige av standplassene der dette registreres. Hvis antall innertreff er likt, rangeres lagene etter samlet poengsum på siste standplass, deretter på nest siste standplass osv. til første standplass. Ved fortsatt likhet rangeres det etter samlet antall innertreff på siste standplass, nest siste osv. til første standplass.

8.25.12.2.2 For at resultat for lagskyting skal gjelde, må alle 3 skyttere ha tellende resultater i øvelsen.

8.25.12.3 Omskyting om medaljeplasser

8.25.12.3.1 Ved poenglikhet på medaljeplass skytes det om på **en** (1) forutbestemt og publikumsvennlig standplass. (Ved poenglikhet på medaljeplass kan rangering benyttes i **DM** og **KM**, noe som bestemmes av kretsene). Bruk gjerne tippere, fallfigurer, oppdukkende og/ eller forsvinnende mål. Elektroniske mål kan også benyttes.

8.25.12.3.2 Standplass tildeles etter rangering. Hvis ikke rangering skiller, skal standplass tildeles etter loddtrekking.

8.25.12.3.3 Avstanden mellom skytterne under omskytingen bør være slik at ingen sjeneres av tomhylser. To eller flere skyttere kan skyte samtidig. Ved ulikt antall skyttere, skyter lavest rangerte skytter først.

8.25.12.3.4 Ved omskyting benyttes skytestilling stående fri. For gruppe 3, skal det være stående begge hender ref. 8.25.7.6.2

8.25.12.3.5 Ved poenglikhet etter første omskytingen, arrangeres omskyting til skytterne skilles i antall poeng.

8.25.12.3.6 Det anbefales at skytetiden reduseres med to (2) sekunder pr. ekstra omskyting.

Korteste skytetid i omskyting er seks (6) sek for gruppe 1 og 2. For gruppe 3 er korteste skytetid 15 sek. Skyteavstand kan endres mellom hver omskytingsrunde.



- 8.25.12.3.7 Skyttere som etter omskyting ikke lenger er på medaljeplass, føres i resultatlisten etter resultatet fra innledende skyting.
Premiering se fellesreglementet 1.4.2.7.
- 8.25.13 **PROTESTER**
- 8.25.13.1 Protestgebyret er kr 100,-.
- 8.25.13.2 Protestgebyret refunderes hvis protesten tas til følge, og beholdes av stevneledelsen hvis protesten avvises.
- 8.25.13.3 **Muntlige protester**
- 8.25.13.3.1 Enhver skytter eller lagleder har rett til omgående å protestere muntlig overfor funksjonær, standplassleder eller jurymedlem på konkurranseforhold, avgjørelser eller handlinger.
Slike protester kan framsettes i følgende saker, mot betaling av protestgebyr:
- 8.25.13.3.2 En skytter eller leder mener at NSF's regler eller programmet for konkurransen ikke er fulgt;
- 8.25.13.3.3 En skytter eller leder er uenig i funksjonærs, standplassleders eller jurymedlems avgjørelse eller handling;
- 8.25.13.3.4 En skytter er blitt hindret eller forstyrret av en eller flere skyttere, funksjonærer, tilskuere, pressefolk eller andre personer eller forhold;
- 8.25.13.3.5 En skytter har hatt uregelmessigheter i skytetider, inkludert for korte skytetider eller at skivene ikke svingte fram innenfor fastsatt tid;
- 8.25.13.3.6 Funksjonærer, standplassledere og jurymedlemmer skal behandle muntlige protester omgående. De skal øyeblikkelig iverksette tiltak for å rette på forholdet eller bringe protesten videre til juryen for avgjørelse. I slike tilfeller kan standplassleder eller jurymedlem om nødvendig stanse skytingen midlertidig;
- 8.25.13.3.7 For å være gyldig må eventuelle protester på anvisning/ dømming/ resultatregistrering fremmes for standplassleder før skytteren forlater aktuell standplass.
- 8.25.13.4 **Skriftlige protester**
- 8.25.13.4.1 Enhver skytter eller lagleder som **ikke er enig** i handling eller avgjørelse etter **muntlig protest**, kan protestere skriftlig til juryen. Enhver skytter eller lagleder har også rett til å framsette skriftlig protest uten å ha protestert muntlig.
- 8.25.13.4.2 En skytter eller lagleder som mener at et skudd er feil dømt eller notert kan protestere på resultatet til juryen. Protest behandles etter at protestgebyr er betalt til arrangør.
- 8.25.13.4.3 Treff som er avgjort av jury ved hjelp av pluggtolk, er likevel endelige. Det kan ikke protesteres på avgjørelsen.



- 8.25.13.4.4** Protester på resultater kan bare framsettes på resultater som er avgjort uten bruk av pluggtolk, eller når det er ført feil på resultatlisten eller resultatkortet.
- 8.25.13.4.5** Stevneledelsen skal sørge for trykte formular til bruk ved skriftlige protester.
- 8.25.13.4.6** Skriftlige protester skal behandles av **et flertall av juryen**, dog først etter at protestgebyr er betalt.
- 8.25.13.5** **Protester på resultater**
- 8.25.13.5.1** **Protesttid**
- 8.25.13.5.1.1** Alle protester skal framsettes innen **10 minutter** etter at de offisielle resultatene er slått opp på hovedresultattavlen. Fristen for protester på resultater skal kunngjøres på hovedresultattavlen straks resultatene er satt opp.
- 8.25.13.5.1.2** **Tidsfrist for skriftlig protest på anvisning/dømming.**
For å være gyldig må eventuelle protester på anvisning/ dømming på standplass først fremmes for standplassleder før skytteren forlater aktuell standplass. Deretter må den fremmes skriftlig for juryen snarest mulig, senest 20 minutter etter skytterens innkomst til sekretariatet.
- 8.25.14** **SPESIELLE REGLER FOR NM**
- 8.25.14.1** **Søknad om NM**
Søknader sendes til Fagkomité pistol iht. Fellesreglementets pgf. 2.6.9.
Kopi skal sendes til klubben(ene)s krets(er).
- 8.25.14.2** **Feltløype i NM.**
Programmet for feltløypa skal godkjennes av Fagkomité pistol.
Arrangør skal sørge for at feltløypa for NM blir forelagt fagkomité pistol for godkjenning senest 1 mnd før mesterskapet finner sted.
Søknaden skal inneholde opplysninger om avstander, skytetider, skytestillinger, figurer og form på disse. Gjerne visuelt (tegning/foto).
Arrangøren skal sørge for at programmet gjøres tilgjengelig for deltagende klubber/ lag senest 2 uker før NM, i form av skriv eller på arrangørens hjemmeside.
Innbydelse NM - Jfr. Fellesreglementet Pgf. 2.6.8.3
Fagkomité Pistol skal foreta den endelige godkjenning av den oppsatte løypa, før mesterskapet kan begynne (gjelder også funksjonærslag).
- 8.25.14.3** **Påmeldingsfrist / etteranmelding.**
Påmeldingsfristen settes til minimum 4 uker før stevnedato.



Det oppfordres til å benytte Skytternytt og NSF's hjemmeside til denne kunngjøringen.

Arrangør kan i innbydelsen tillate etteranmelding på ledig plass mot et tilleggsgebyr begrenset oppad til 50 % av startkontingenten pr. øvelse.

8.25.14.4 Skyttere fra samme klubb skal som hovedregel, ikke tildeles standplasser ved siden av hverandre.

8.25.14.5 Funksjonærlag NM, DM, KM og åpne stevner

Funksjonærlag tillates tidligst en dag (1) før stevnestart for aktuell øvelse. Funksjonærer i denne sammenheng er de som gjør en jobb for arrangøren, og trenger ikke være medlem av arrangørklubben. I NM, er forutsetningen at minst ett (1) medlem av juryen, som ikke er medlem av arrangørklubben, er til stede under kontroll av våpen og utstyr. I feltøvelsene skal jurymedlemmet følge laget / lagene rundt hele løypa.

8.25.14.6 For sent fremmøte til oppsatt skytetid.

Skytter mister sin plass på oppsatt lag, men kan få skyte på ledig plass på senere lag, hvis mulig.

8.25.14.7 Omskyting NM

Det må være minst tre (3) standplasser for omskyting, slik at ingen trenger å skyte alene.

8.25.14.8 Premiering

Premiering, medaljer og plaketter skal være iht. bestemmelsene i Fellesreglementet pkt 2.6.5. For øvrig står arrangøren fritt med hensyn til gavepremier.

Fagkomité pistol søker Norges Forsvarsforening om tildeling av Norges Forsvarsforening Verneidrettsmedalje til beste skytter. Norges Forsvarsforenings Ungdomsmedalje bør deles ut til beste skytter under 21 år.

8.25.14.9 Lagskyting veteranklasser feltpistol.

I feltpistol lag veteran skal det kun være **en** veteranklasse.

8.25.14.10 Rangering på medaljeplass i V-klassene på lik poengsum i NM i feltpistol.

Ved lik poengsum på medaljeplass i NM feltpistol i veteranklassene individuelt, avgjøres rekkefølgen ved rangering. Hvis rangering ikke skiller, får utøverne samme plassering.

8.25.15 KLASSER, KLASSEFØRING OG RESULTATLISTER

8.25.15.1 Det skal klasseføres for hver av øvelsene i gruppe 1, Finfelt, Grovfelt, Militærfelt og Revolverfelt.



I alle øvelser i gruppe 2 og 3, Spesialpistol og Spesialrevolver, Magnum 1 og Magnum 2 er det bare en klasse, **klasse A**.

8.25.15.2

Ungdomsklasser

Klasse U gjelder fra det året de fyller 14 år.

Fellesbetegnelsen U, omfatter både kvinner og menn, og gjelder kun mesterskap (NM, DM og KM).

8.25.15.3

Oppnåelig poengsum

Maks oppnåelig poengsum for feltløypen skal alltid opplyses i resultatlisten. Øvelsen er ikke gyldig som grunnlag for klassesetting før minst en (1) skytter har oppnådd 85 % av maks oppnåelig poengsum. Dette gjelder for hver av øvelsene Finfelt, Grovfelt, Militærfelt og Revolverfelt.

8.25.15.4

Resultatlist

Arrangør skal i henhold til Fellesreglementet punkt 2.4.2.5 og 2.4.3 sende komplette resultatlist til NSF. Helst via e-post.

8.25.15.5

Skytter som ikke fullfører

Hvis en skytter ikke fullfører øvelsen, kan navnet og oppnådd resultat likevel stå i resultatliste hvis skytter ønsker det. Det samme gjelder ved lagskyting.

8.25.15.6

Skytter som bryter øvelsen

Hvis en skytter ikke fullfører øvelsen, men bryter skal navnet likevel stå i resultatliste med merknad "DNF" (brutt) og uten plassiffer. Det samme gjelder ved lagskyting.

8.25.15.7

Diskvalifisert skytter

Hvis en skytter diskvalifiseres, skal han likevel stå i resultatlisten med merknad "DSQ" (diskvalifisert) og uten plassiffer. Det samme gjelder hvis han er med på lagskyting, da skal også laget være oppført uten plassiffer og merknad "DSQ"

8.25.15.8

Påmeldt skytter som ikke møter

Hvis en påmeldt skytter ikke møter til start, skal navnet likevel stå i resultatlisten med merknad "DNS" (ikke startet) og uten plassiffer. Det samme gjelder ved lagskyting.

Merknad: Dersom skytteren som ikke møter til start er påmeldt i et lag, vil laget stå i resultatlisten med "DNS", jfr. pkt. 8.25.12.2.2.



8.25.16 STIKKORDSREGISTER

Ammunisjon	8.25.4.4
Antall patroner	8.25.7.2
Anvisning	8.25.7.12
Armbånd	8.25.4.1.5
Avstand mellom hver skytter på standplass bør være minimum 1 meter.	8.25.3.3
Avtrekksmåling revolver	8.25.5.3
Avtrekksvekt – stikkprøvekontroll	8.25.5.4
Blender, lueskygge/klaffer	8.25.4.1.4
Coaching	8.25.11.1
Diskvalifisert skytter	8.25.15.7
Dømming	8.25.6.
Faktormåling	8.25.7.13
Feil kommando på standplass	8.25.7.9
Feil stilling	8.25.7.10.6
For mange skudd ved magasinkontroll	8.25.7.10.8
For sent avgitt skudd trekkes med to (2) poeng for hvert skudd.	8.25.7.10.7
Forflytning	8.25.7.8
Funksjoneringsfeil	8.25.9
Funksjonærer	8.25.10
Hørselsvern	8.25.2.15
Jury	8.25.10.3
Klasser, klasseføring og resultatlister	8.25.15
Klær	8.25.4.1
Korrigerende linser	8.25.4.3.4.2
Krav til baner og skivemateriell	8.25.3
Legeerklæring	8.25.7.6.3
Like skjefteplater.	8.25.4.3.1.3
Lydproduserende utstyr	8.25.4.2
Løp og løpslengde: Se punktene under 8.25.5. og tabell for våpenspesifikasjoner, art. ISSF 8.12.	8.25.4.3.3
Magnumammunisjon / patroner er kun tillatt i øvelsene Magnum 1 og Magnum 2.	8.25.4.4.2
Magnumøvelsene skal skytes tohånds. Liggende skytestilling kan benyttes.	8.25.7.6.2
Menneskelignende figurer.	8.25.3.4.7
Mobiltelefoner skal være avslått eller på lydløs, på standplass og i løypa.	8.25.1.3
Muntlige protester	8.25.13.3
Måling av avtrekksvekt	8.25.5.2
Omskyting	8.25.12.3
Oppnåelig poengsum	8.25.15.3
Ordre på standplass	8.25.7.7
Poenglikhet lagskyting	8.25.12.2



Programmer, prosedyrer og konkurranseregler	8.25.7
Projektiler som brukes, skal være av bly eller annet bløtt materiale.	8.25.4.4.1
Protester	8.25.13
Protesttid	8.25.13.5.1
Prøveskudd.	8.25.7.4
Påmeldt skytter som ikke møter	8.25.15.8
Rangering/omskyting ved poenglikhet	8.25.12
Redusert løype.	8.25.7.3
Regler for skytteres og lederes opptreden	8.25.11
Rekyldemping	8.25.4.3.2
Remstøtte eller annen kunstig støtte.	8.25.7.6.4
Røyking på standplass er forbudt.	8.25.1.2
Selvanvisere tillates ikke.	8.25.3.4.3
Sikkerhet - Et jurymedlem eller en standplassleder kan når som helst stoppe skytingen av hensyn til sikkerheten.	8.25.2.4
Sikkerhet - For vaktposter skal det utarbeides egen skriftlig instruks	8.25.2.3
Sikkerhet - Prosedyre når en skytter forlater standplass	8.25.2.8
Sikkerhet - Sikkerheten i et område for feltskyting	8.25.2.1
Sikkerhet - Tørravtrekk og sikteøvelser er tillatt	8.25.2.9
Sikkerhet - Våpen pakkes ut, plugg fjernes eller magasin fylles på standplass før kommando.	8.25.2.11
Sikkerhet - Våpen kan bare lades på standplass	8.25.2.12
Sikter: Se punktene under 8.25.7 og tabell for våpenspesifikasjoner, punkt. 8.12	8.25.4.3.4
Skivemateriell	8.25.3.4
Skjefte. For mål og detaljer om skjeftet se punktene under 8.25.5	8.25.4.3.1
Sko	8.25.4.1.2
Skriftlige protester	8.25.13.4
Skudd etter kommandoen "TØM VÅPEN, OG GJØR KLAR FOR VISITASJON"	8.25.7.10.5
Skudd før kommandoen "LADING", kan diskvalifiseres.	8.25.7.10.2
Skudd i feil skive	8.25.7.11
Skytehanske	8.25.4.1.3
Skytestilling	8.25.7.6
Skytetider/ avstander	8.25.7.5
Skytter som ikke fullfører	8.25.15.5
Skytter som bryter øvelsen	8.25.15.6.
Tolker	8.25.7.12.2
SPESIELLE REGLER FOR NM	8.25.14
Standplassleder	8.25.10.2
Stevneleder eller juryformann skal være autorisert dommer-/skytteleder for pistol.	8.25.10.1



Straffereaksjoner og poengtrekk.	8.25.7.10
Svartkruttladning og patroner ladet med svartkrutt og pyrodex er ikke tillatt.	8.25.4.4.3
Tildeling av standplass	8.25.8
Ungdomsklasser og skytestilling	8.25.7.6.1
Utgangsstillingen på alle standplass	8.25.7.6.6
Utstyr, våpen og ammunisjon	8.25.4
Utstyrskontroll	8.25.5
Valgfri skuddfordeling på alle standplasser.	8.25.3.4.9
Vanskelighetsgrad fra standplass 1-10.	8.25.3.4.10
Øvelser av "venn/ fiende" karakter tillates ikke.	8.25.3.4.8
Øyebeskyttelse	8.25.2.16
Åpne sikter er tillatt. Beskyttende deksel på åpne for- eller baksikter er forbudt.	8.25.4.3.4.1



8.26

HURTIGPISTOL

8.26.1

VÅPENGRUPPER

Finpistol som definert i ISSFs reglement.

Grovpistol som definert i ISSFs reglement.

Militær som definert i: 8.25.7.1.3

Revolver som definert i: 8.25.7.1.4.1

Revolver kal. .22LR-Ungdom som definert i: 8.25.7.1.4.2

Spesialpistol som definert i: 8.25.7.1.5

Spesialpistol kal. .22LR-Ungdom som definert i: 8.25.7.1.5.2

Spesialrevolver som definert i: 8.25.7.1.6

Spesialrevolver kal. .22LR-Ungdom som definert i: 8.25.7.1.6.2

8.26.2

PROGRAM

Forberedelsestid

5 minutter

Prøveserie

5 skudd på 10 sek.

Konkurranseserier

4 serier à 5 skudd på 10 sek.

4 serier à 5 skudd på 8 sek.

4 serier à 5 skudd på 6 sek.

8.26.3

SKYTESTILLING

Militær, Revolver, Revolver kal. .22LR ungdom, Spesialpistol, Spesialpistol kal. .22LR-Ungdom, Spesialrevolver og Spesialrevolver kal. .22LR-Ungdom skytes i "Stående tohånds".

8.26.4

SKIVEMATERIELL

Programmet skytes i sin helhet på den internasjonale silhuettskiven. (Alle 5 skudd i samme skive, likt standardpistol).

8.26.5

FUNKSJONERINGSFEIL

Godkjennes iht. ISSFs reglement for funksjoneringsfeil.

Det tillates maks. 2 funksjoneringsfeil totalt på hele programmet.

Funksjoneringsfeilene er begrenset til maksimalt en i hver av de tre deløvelsene 10, 8 og 6 sek.

Omskyting ved funksjoneringsfeil likt ISSFs reglement for omskyting ved funksjoneringsfeil i standardpistol.

Ikke godkjent funksjoneringsfeil behandles i henhold til reglement for standardpistol.

Ved flere enn det tillatte antall funksjoneringsfeil, godskrives skytteren kun verdien av de faktisk avgitte skudd. Serien kan ikke skytes om, og ikke avgitte skudd dømmes som bom.



8.26.6 RANGERING VED POENGLIKHET

På medaljeplass i mesterskap.

Omskyting.

Forberedelsestid 2 minutter, deretter prøveserie på 6 sek, og så 1 serie à 6 sek. Ved fortsatt poenglikhet skytes en og en serie til det oppstår skille. De skyttere som etter omskyting ikke lenger er på medaljeplass, premieres etter resultater fra omskytingen.

I DM og KM kan rangering benyttes.

8.26.7 KLASSEFØRING

Det skal klasseføres for hver av øvelsene hurtigpistol fin, hurtigpistol grov, hurtigmilitær, hurtigrevolver, hurtig spesialpistol og hurtig spesialrevolver.

8.27 FRIPISTOL- B

8.27.1 VÅPENGRUPPE

Lik ordinær fripistol

8.27.2 PROGRAM

Lik ordinær fripistol - men skytingen foregår på 25 meters avstand.

8.27.3 SKIVEMATERIELL

Det benyttes Colt-skive i stedet for den ordinære presisjonsskiven.

8.27.4 FUNKSJONERINGSFEIL

Lik ordinær fripistol.

8.27.5 RANGERING VED POENGLIKHET

Lik ordinær fripistol.

8.27.6 KLASSEFØRING

Egen klasseføring.

8.28 SPRINTLUFT

8.28.1 VÅPENGRUPPER

Luftpistol som definert i ISSFs reglement. Magasinvåpen kan benyttes, men lades kun med 1 skudd.

8.28.2 PROGRAM

Forberedelsestid	3 minutter
Prøveserie	5 skudd på 150 sek.
Konkurranseserier	30 skudd på 15 minutter.

Antall konkurranseskiver er min. 6, dvs. maks 5 skudd pr. papirskive. Skivebytte gjøres av skytteren selv i konkurransetiden.



- 8.28.3 SKYTESTILLING**
Stående enhånds.
- 8.28.4 SKIVEMATERIELL**
Programmet skytes på ISSF 10m luft duellskive.
- 8.28.5 FUNKSJONERINGSFEIL**
Ingen.
- 8.28.6 RANGERING VED POENGLIKHET**
Lik ordinær luftpistol.
- 8.28.7 KLASSEFØRING**
Ingen klasseføring, kun klasse A.
- 8.29 NAIS**
- 8.29.1 VÅPENGRUPPER**
Fin, felles øvelse som kan skytes med finpistol eller grovpistol begrenset til og med kal. .32. Pistol eller revolver. Avtrekksvekt 1000 gram.
Grov, fra og med 9 mm og oppover. Pistol eller revolver. Magnum ikke tillatt. Avtrekksvekt 1360 gram.
- 8.29.2 PROGRAM**
- | | |
|-------------------|--|
| Forberedelsestid | 3 minutter |
| Prøveserie | 5 skudd på 150 sek. |
| Konkurranseserier | 2 serier á 5 skudd 150 sek.
2 duellserier á 5 skudd
1 serie á 5 skudd 20 sek.
1 serie á 5 skudd 10 sek. |
- 8.29.3 SKYTESTILLING**
Stående enhånds.
- 8.29.4 SKIVEMATERIELL**
Programmet skytes på internasjonal duellskive.
- 8.29.5 FUNKSJONERINGSFEIL**
Det tillates 1 funksjonsfeil.
- 8.29.6 RANGERING VED POENGLIKHET**
Lik ordinær 25m øvelser.
- 8.29.7 KLASSEFØRING**
Ingen klasseføring, kun klasse A.
Resultater kan brukes for merkeskyting, jamfør eget reglement for NAIS.



BESTEMMELSER FOR UNGDOMSKLASSENE

DEFINISJON AV UNGDOMSKLASSER

Skyttere under 17 år:

Ungdom skyter i U-klasse som tilsvarer skytterens alder, nedre aldersgrense for alle klasser, med unntak av Åpen rekrutt, er 11 år:

- Åpen rekrutt (kun luftpistol) - til og med 10 år.
- U-12 (kun luftpistol) - til og med det året skytteren fyller 12 år
- U-14 - til og med det året skytteren fyller 14 år
- U-16 - til og med det året skytteren fyller 16 år.

Utøvere i klasse U-12 kan fra stevne til stevne velge å starte i klasse U-14 eller U-16. Utøvere i klasse U14 kan fra stevne til stevne velge å starte i klasse U-16.

Resultatlista i klasse Åpen rekrutt skal inneholde navn og resultat. Deltakerne skal ikke rangeres, men føres opp alfabetisk eller klubbvis.

ALDERSGRENSE FOR GROVVÅPEN

På NM og i åpne approberte stevner er det ikke tillatt for skyttere, til og med det året de fyller 16, å delta med våpen som har større kaliber enn kal. 22 long rifle.

SKYTESTILLINGER U-KLASSER I ÅPNE STEVNER

Luftpistol

- Klasse Åpen rekrutt skal skyte sittende med tohånds støtte
- Klasse U-12 år skal skyte sittende med tohånds støtte.
- Klasse U - 14 år kan velge mellom å skyte sittende med enhånds støtte, eller stående med en hånd uten støtte, og kan også veksle mellom de to skytestillingene i samme stevne.
- Klasse U-16 år skal skyte stående med en hånd uten støtte.

Fri-, Silhuett-, Standard-, Fin- og Hurtigpistol Fin.

- Klasse U-14 og U-16 skal skyte stående med en hånd uten støtte.

Feltøvelser for ungdom

- Ungdom i klassene U-14 og U-16 skal skyte tohånds på alle standplasser i finfelt, spesialpistol kal. .22LR, spesialrevolver kal. .22LR og revolverfelt kal. .22LR.



NORMASTØTTEN FOR REKRUTTSKYTTERE OG KLASSENE ÅPEN REKRUTT, U-12 OG U-14 I ÅPNE STEVNER PÅ LUFTPISTOL

Det er kun "Norma-stødet" eller lignende støtter i form og fasthet som er godkjent som støtte til sittende skyting med anlegg for pistol.

- Støtten legges på skytebenk/bord foran skytteren med den korteste skråsiden mot skytteren.
- Den nærmeste kanten av skytebenk/bord skal plasseres 10 cm foran 10m standplasslinjen.
- Skytteren holder våpenet i henhold til gjeldende stilling i aktuell rekrutt- (ungdoms-) klasse.
- Skjeftet skal plasseres foran spissen på skråsidene (på den lengste siden).
- Våpenet skal bare ha støtte på ett punkt, og det er skjeftet. Bare hånden/hendene som holder våpenet kan berøre skytestøtten.
- Stolen trenger ikke å stå bak standplasslinja, men verken armer eller overkropp skal berøre skytebenk/-bord under skyting.
- Det er ikke tillatt å hvile ledig arm på eller bak evt. stolrygg, men den kan støttes mot evt. forkant av stolrygg.



LANDSSTEVNET FOR REKRUTTER

Landsstevnet for rekrutter er et landsomfattende arrangement for rekrutter i aldersbestemte klasser, vanligvis i mars-april. Stevnet er åpent for alle uansett sportslig nivå, og rekrutter trenger ikke medlemskap i klubb for å delta.

Premiering/rangering

Alle deltakere på landsstevnet skal tildeles godkjent diplom og deltakerpremie.

Klassevinnerne tildeles godkjent gyldt medalje. Skyttere på andreplass tildeles godkjent sølvmedalje og skyttere på tredjeplass tildeles godkjent bronsemedalje.

Øvrig premiering etter arrangørens bestemmelser.

Godkjent skjold tildeles klubben/laget for de tre beste 3-mannslag uavhengig av antall deltakende lag. Skjoldene deles ut i valørene gyldt, sølv og bronse. Det er opp til arrangør å premiere den enkelte deltaker på de respektive lag.

I klasse Åpen rekrutt foretas det ikke rangering etter resultat, og det deles derfor bare ut deltakerpremie og diplom. I resultatlisten skal deltakerne sorteres alfabetisk etter fornavn eller etternavn, uten plasseringssiffer foran, men med poengsummen bak.

Utgifter til medaljer, plaketter og gravering dekkes av arrangør. Diplomer leveres kostnadsfritt fra forbundskontoret.

Klasser

Følgende klasser gjelder for Landsstevnet for rekrutter:

- Klasse Åpen Rekrutt, for skyttere t.o.m. 10 år
- Klasse R-12, f.o.m. det år skytteren fyller 11 år og t.o.m. det år skytteren fyller 12 år.
- Klasse R-13, t.o.m. det år skytteren fyller 13 år.
- Klasse R-14, t.o.m. det år skytteren fyller 14 år.
- Klasse R-15/16, f.o.m. det år skytteren fyller 15 år og t.o.m. det året skytteren fyller 16 år.

Funksjonshemmede skyttere i klassene R-12, R-13 og R-14 skyter i de ordinære klassene etter samme regler som øvrige skyttere.

Funksjonshemmede skyttere i alderen 15-16 år skyter i egen SH-klasse.

For lagsammensetting gjelder følgende regler:

Skyttere i kl. R13 kan inngå i lag i kl. R-14. Dette gjelder kun om klubben ikke kan stille rent lag i R13.

Skyttere i kl. Åpen Rekrutt kan ikke inngå i lag i kl. R-12.

Øvelser/skudd

Under landsstevnet for rekrutter skytes kun 30 skudd luftpistol.



DIVERSE BESTEMMELSER

REGLEMENT FOR NORGES SKYTTERFORBUNDS REKRUTTSKYTING FOR PISTOL

Her henvises det til eget reglement, det kan bestilles fra Forbundskontoret eller lastes ned fra www.skyting.no

PROSEDYRE FOR GODKJENNING AV REKORDER

Rekordskjema finnes på www.skyting.no/pistol under linken "Rekorder Pistol" eller fås ved henvendelse til NSF's Forbundskontor. Skjemaet skal skrives under av 2 godkjente dommere og må derfor sendes pr faks eller pr. post til Forbundskontor/ fagkomité.

SAMMENSATTE LAG

Se fellesreglementet 2.6.3.4.- 2.6.3.7.

Presisering: I NM luftpistol 40/60 skudd kan kun skyttere som skyter likt antall konkurranseskudd delta på samme lag. (Sammensetting av lag i KM og DM bestemmes av kretsene.)