



## **NORGES SKYTTERFORBUND**

### **VILTMÅLREGLER**

#### **FOR**

**10 m viltmål**

**10 m viltmål blandede sprang**

**50 m viltmål**

**50 m viltmål blandede sprang**

---

Versjon 2017 (2. utgave V1.1 01/2018).

Gjelder fra 1. Januar 2018



	KAPITLER	
10.1	GENERELT .....	3
10.2	SIKKERHET .....	3
10.3	KRAV TIL BANEANLEGG OG SKIVER .....	3
10.4	KRAV TIL 50 M OG 10 M RIFLER.....	3
10.5	REGLER FOR BEKLEDNING .....	4
10.6	STEVNEFUNKSJONÆRER .....	5
10.7	SKYTEPROGRAMMER OG KONKURRANSEREGLER .....	7
10.8	REGLER FOR MEDALJEMATCHEN .....	12
10.9	OVERTREDELSE OG DISIPLINÆRBESTEMMELSER .....	13
10.10	FUNKSJONERINGSFEIL .....	13
10.11	FEIL PÅ 10 M ELEKTRONISKE SKIVESYSTEMER.....	14
10.12	RANGERING VED POENGLIKHET .....	15
10.13	TABELL FOR VILTMÅLØVELSER .....	17
10.14	FIGURER .....	18
10.15	STIKKORDSREGISTER.....	19

NB: Når figurer og tabeller inneholder spesifikk informasjon har de samme gyldighet som de nummererte artiklene.

Den originale utgaven av ISSF-reglementet er skrevet på engelsk, som er ISSFs offisielle språk.

I spørsmål hvor det er tvil eller uenighet, skal juryen legge den engelske teksten til grunn for sine fortolkninger og avgjørelser.

Den norske utgaven er oversatt fra den engelskspråklige originalutgaven. Oversettelse, bearbeidelse og redigering er foretatt av Unni Nicolaysen i 2018 iht. 2. utgave V1.1 01/2018. Korrektur, bearbeidelse av figurer og nummerering er utført av Eirik Wee Jensen.



- 10.1 GENERELT**
- 10.1.1** Dette reglementet er en del av ISSFs tekniske regler og gjelder alle viltmåløvelser på 50 m og 10 m.
- 10.1.2** Alle skyttere, lagledere og funksjonærer skal være kjent med ISSFs regler og forsikre seg om at de følges. Det er den enkelte skytters ansvar å følge reglene.
- 10.1.3** Når det i en regel er vist til høyrehendte skyttere, gjelder regelen speilvendt for venstrehendte.
- 10.1.4** Med mindre en regel gjelder spesielt for manns- eller kvinneøvelser, skal den anvendes likt for begge kjønn.
- 10.2 SIKKERHET**
- SIKKERHET ER AV STØRSTE BETYDNING**
- ISSFs sikkerhetsregler finnes i art. 6.2.
- 10.3 KRAV TIL BANEANLEGG OG SKIVER**
- Skiver og krav til skiver finnes i art. 6.3. Krav til baner og annet utstyr finnes i art. 6.4.
- 10.4 KRAV TIL 50 m OG 10 m RIFLER**
- Jfr. **TABELL FOR SPESIFIKASJONER – VILTMÅLRIFLER** (art. 10.13).
- Alle rifler som oppfyller følgende krav er tillatt:
- 10.4.1** Vekten på rifle og sikte må til sammen ikke overstige 5,5 kg.
- 10.4.2** En justerbar kolbekappe er tillatt. Krumningen på kolbekappen (positiv eller negativ) må ikke være dypere eller høyere enn 20 mm. Lengden på kolbekappen må ikke være over 150 mm. Dybden eller høyden på kolbekappen måles fra en linje loddrett på løpets senterlinje (jfr. tabell). Kolbekappens laveste punkt, i laveste stilling må ikke være lavere enn 200 mm under løpets senterlinje (jfr. tabell).
- 10.4.3 Sikter**
- Avstanden mellom kikkertens senterlinje og løpets senterlinje må ikke være lengre enn 75 mm.
- 10.4.3.1 50 m rifler.** Alle typer siktemidler er tillatt.
- 10.4.3.2 10 m rifler.** Alle typer siktemidler er tillatt, men optiske sikter skal være ikke-justerbare, med maksimum fire ganger (4x) forstørrelse (toleranse = + 0,4x). Kontroll av forstørrelsen utføres med mekanisk eller optisk utstyr.
- 10.4.3.3** Med mindre et sikte er ødelagt ved mekanisk eller optisk skade kan det ikke skiftes ut mellom langsomme og hurtige sprang. Justering av siktene i løpet av øvelsen er tillatt, forutsatt at det ikke forsinkes skytingen.



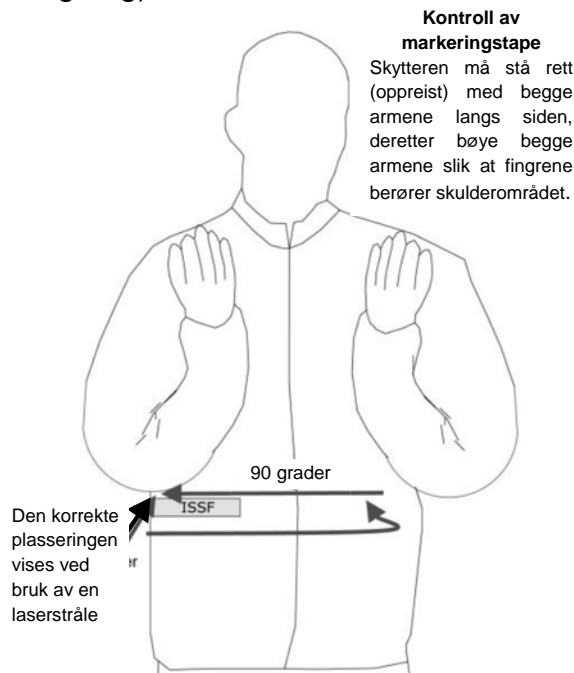
- 10.4.3.4 Løpsvekter.** Kun løpsvekter innenfor en radius på 60 mm fra løpets senterlinje er tillatt.
- 10.4.3.5 En rifle pr. øvelse.** Den samme riflen, inkludert sikte, vokter og avtrekkssystem, skal brukes i både langsomme og hurtige sprang i alle øvelser.
- 10.4.3.6 Spesielle krav til 50 m rifler**
- Avtrekksvekten må ikke være mindre enn 500 gram;
  - Avtrekksvekten skal måles med løpet holdt loddrett;
  - Lengden på systemet, målt fra bakkant av det lukkede sluttstykket i avfyrt stilling til forkant av systemet, inkludert enhver forlengelse (enten den er en del av løpet eller ikke), må ikke være over 1000 mm; og
  - Bare kaliber 5,6 mm (.22") long rifle patroner er tillatt.
- 10.4.4 Spesielle krav til 10 m rifler**
- Avtrekksvekten er fri;
  - Snellertavtrekk må ikke brukes;
  - Lengden på systemet målt fra bakkant av mekanismen til forkant av systemet, inkludert enhver forlengelse (enten den er del av løpet eller ikke), skal ikke være over 1000 mm; og
  - Prosjektiler i enhver form, laget av bly eller annet bløtt materiale, med kaliber 4,5 mm (.177") er tillatt.
- 10.4.5 Utstyrskontroller før og etter konkurranser**
- 10.4.5.1** Skytterne er ansvarlig for å forsikre seg om at alt utstyr de bruker er i samsvar med disse reglene. Utstyrskontrollseksjonen skal være åpen for å kunne kontrollere skytternes utstyr fra den offisielle treningsdagen til den siste dagen med viltmåløvelser. Skytterne oppfordres til, hvis de ønsker det, å fremlegge utstyret for en utstyrskontroll før konkurransene, for å være sikker på at det er i samsvar med disse reglene.
- 10.4.5.2** Tilfeldige etterkontroller vil bli foretatt på alt utstyr for å sikre at det er i samsvar med regelverket (art. 6.7.9).
- 10.5 REGLER FOR BEKLEDNING**
- Nasjonalt gjelder:** Vanlige dongeribukser (blue jeans) eller lignende tillates benyttet i nasjonale stevner og mesterskap, inkludert finaler.
- 10.5.1 Markeringstape**
- 10.5.1.1** ISSFs offisielle markeringstape må brukes for å gi stand-plassleder eller jurymedlem mulighet til observere rifleskjefkets plassering.
- Markeringstape skal være tilgjengelige fra ISSF;
  - Markeringstapen skal være 250 mm lang, 30 mm bred, med gul farge og svart kant rundt og ISSFs logo påsatt; og
  - Den skal være permanent festet på høyre side av skytejakkens front.



### 10.5.1.2

Riktig plassering av markeringstapen skal kontrolleres slik:

- Alle lommer på skytejakken skal være tomme;
- Avtrekkssarmen må, når den berører kroppen, være bøyd oppover mot skulder-partiet i en helt lukket vinkel, uten at skulderen heves;
- Markeringstapen skal festes permanent, vannrett under spissen på albuen (jfr. tegning); og
- Markeringstapen skal kontrolleres av utstyrskontrollen før konkurransen og merkes med et segl eller klistre-merke (jfr. tegning).



## 10.6

### STEVNEFUNKSJONÆRER

#### 10.6.1

#### Banesjefens plikter og oppgaver

Det skal oppnevnes en banesjef for hver øvelse på hver bane. Banesjefen er:

- Leder for alle standplassledere og banefunksjonærer, og ansvarlig for korrekt gjennomføring av øvelsen. Når det gis felles kommando på banen er han ansvarlig for all ordregiving.
- Ansvarlig for at alle banefunksjonærer samarbeider med juryen;
- Ansvarlig for å ta avgjørelser når det oppstår uregelmessig-heter som andre banefunksjonærer ikke kan løse;
- Ansvarlig for at utstyrssvikt blir rettet hurtig og for at nødvendig ekspertise og materiell er tilgjengelig for betjening av banen. En kyndig reparatør skal til en hver tid være til banesjefens disposisjon. For tilfeller av utstyrssvikt som reparatøren ikke har kapasitet til å løse må det sørges for ytterligere tiltak;
- Ansvarlig for effektiv og hurtig dømming av skivene i samarbeid med RTD-sjefen (Resultater, tidtaking og dømming, tidligere klassifikasjonssjefen); og



- f) Om nødvendig deltar banesjefen i trekningen når standplasser skal fordeles.

### **10.6.2 Assisterende banesjefs plikter og oppgaver**

Hvis konkurransen skytes på flere baner, bør det utnevnes en assisterende banesjef. Han erstatter også banesjefen i hans fravær.

### **10.6.3 Standplassleders plikter og oppgaver**

Standplasslederne er ansvarlige overfor banesjefen for korrekt gjennomføring på en bestemt bane. De arbeider nært med juryen. Standplassleder:

- a) Roper opp skytterne og kunngjør foreløpig resultat for hver serie;
- b) Kontrollerer at skytternes navn og start(Bib)nummer stemmer overens med startliste, baneprotokoll og de små resultatavlene. Hvis mulig bør kontrollen gjøres ferdig før forberedelsesperioden begynner;
- c) Gir de nødvendige kommandoer for konkurransen;
- d) Overvåker kontinuerlig KLAR og skytestillinger;
- e) Har ansvaret for koordinering av resultatførerens og andre standplassfunksjonærers arbeid (når det brukes papirskiver);
- f) Overvåker at skivene løper riktig;
- g) Mottar protester og forelegger dem for et jurymedlem; og
- h) Noterer alle forstyrrelser, disiplinærtiltak, funksjoneringsfeil, ekstra prøveskudd, omskytinger osv. på resultatførerens resultatkort.

### **10.6.4 Resultatførerens plikter og oppgaver - Papirskiver**

- a) Kontrollerer oppføringene på banefordelingslisten og resultatkortene for å forsikre seg om at skytterens navn, start(Bib)nummer, banenummer og nasjon stemmer;
- b) Skriver ned anvist poengsum og sammenligner den med hva som vises på TV-monitoren, når den er i bruk; og
- c) Resultatkortet skal føres slik at RTD-kontoret kan identifisere høyre og venstre sprang.

### **10.6.5 Baneoperatørens plikter og oppgaver**

- a) Baneoperatøren må være plassert slik at han kan se om skytteren er klar og kan høre skytterens KLAR- kommando;
- b) Han skal kunne observere resultatføringssystemet etter hvert skudd, se resultatet av dømmingen og samtidig observere signalet som starter skiven;
- c) Han betjener startknappen, stoppknappen og bryteren som skifter fra langsomme til hurtige sprang; og
- d) Hvis det ikke finnes en elektronisk programbryter for øvelsene med blandede sprang skal det nødvendige bytte av program utføres etter en plan som er godkjent av juryen.



## **10.6.6 Skiveoperatørens plikter og oppgaver - Papirskiver**

En skiveoperatør og en assistent skal være plassert på hver side av de baner som brukes under konkurransen. Dersom sikkerhetsskjermer er tilgjengelig kan skiveskifting utføres av en skiveoperatør og en assistent, avhengig av hvilket system som benyttes. Skiveoperatøren skal:

- a) Forsikre seg om at riktige skiver er festet til rammen i riktig rekkefølge;
- b) Plassere 50 m halvskiver eller innstikk riktig, lappe kulehull riktig og skape en rytme i anvisningen osv.;
- c) Kontrollere skiven etter hvert sprang og forvise seg om at alle skudd anvises riktig hva gjelder både verdi og treffpunkt;
- d) Forsikre seg om at skiven vender i riktig retning før hvert sprang;
- e) Gi kulehull nær inntil en skillelinje den laveste verdi når skuddet anvises;
- f) Når hver serie er avsluttet skal skivene tas av rammen og plasseres i en låst beholder i påvente av transport til RTD-kontoret;
- g) Skivetransportører skal transportere skiver og rapportskjemaer til RTD-kontoret senest etter at annenhver skytter har skutt ferdig;
- h) Prøveskudd på 50 m skiver skal lappes med sorte lapper;
- i) Hver serie starter med 4 prøveskudd. Hvis skytteren ikke skyter prøveskuddene skal en tilsvarende skive merkes med sorte lapper utenfor verdisonene; og
- j) Kulehull på 50 m konkurranseskivene skal lappes med gjennomsiktig tape. Bare den ytre del av kulehull som er nær inntil en skillelinje bør lappes for å hjelpe RTD-kontoret med dømmingen. Siste treff på hver skive skal forbli ulappet.

## **10.6.7 Spesielle regler for 10 m øvelser**

Dersom sikkerhetsskjermer er tilgjengelig kan skiveskifting utføres av en skiveoperatør og en assistent, avhengig av hvilket system som benyttes. Skiveoperatørlederen eller hans assistent har ansvaret for skifting av skiver innenfor standard rytmetid.

## **10.6.8 Teknisk ansvarlige - Elektroniske skiver (ES)**

Firmaet som er offisiell leverandør av resultattjenester kan utnevne teknisk ansvarlige til å betjene og vedlikeholde det elektroniske utstyret. De kan gi råd til banepersonell og jury-medlemmer, men må ikke ta avgjørelser i samsvar med disse reglene.

## **10.7 SKYTEPROGRAMMER OG KONKURRANSEREGLER**

### **10.7.1 Stillinger**

#### **10.7.1.1** Fram til det øyeblikk noe av skiven blir synlig i åpningen, skal skytteren forbli i KLAR-stilling og holde riflen med begge hender



slik at nedre hjørne på kolbekappen (tåen) er på høyde med, eller under markeringstapen på skytejakken. Markeringstapen skal være synlig for et jurymedlem eller standplassleder når skytteren står i KLAR-stilling.

**10.7.1.2 Skytestillingen** er stående uten støtte. Riflens kolbekappe skal holdes mot skulderen (øvre del av brystet) og bare støttes av begge hender. Venstre arm (høyre arm for venstrehendte skyttere) må ikke hvile på hoften eller brystkassen. Skytteren må stå slik i forhold til benk, bord eller vegg at det er klart synlig at han ikke på noen måte støtter seg til dem. Det er ikke tillatt å bruke rem.

**10.7.1.3 Spranget** beskrives som den tiden skiven er synlig i åpningen. Tidtakingen av spranget må starte når fremre kant av skiven kommer til syne og stoppe når fremre kant av skiven når veggen på motsatt side.

## **10.7.2 50 m og 10 m øvelsene - Program**

**10.7.2.1 50 m og 10 m, 30 + 30 skudd (menn og junior menn):**

- a) 4 prøveskudd og 30 skudd langsomme sprang, hvert på 5,0 sekunder (+0,2 sekund); og
- b) 4 prøveskudd og 30 hurtige sprang, hvert på 2,5 sekunder (+0,1 sekund).

**10.7.2.2 10 m, 30 + 30 skudd (kvinner og junior kvinner):**

- a) 4 prøveskudd og 30 skudd langsomme sprang, hvert på 5,0 sekunder (+0,2 sekund); og
- b) 4 prøveskudd og 30 skudd hurtige sprang, hvert på 2,5 sekunder (+0,1 sekund).

**10.7.2.3 50 m og 10 m, 40 skudd blandede sprang (menn og junior menn):**

- a) Øvelsen gjennomføres i to (2) serier à fire (4) prøveskudd, (ett (1) langsomt og ett (1) hurtig sprang fra hver side) og 20 blandede sprang; og
- b) Hver øvelse med blandede sprang skal ha 10 langsomme og 10 hurtige sprang fra hver side, fordelt slik at skytteren må avgi skudd mot samme antall sprang, med samme hastighet fra hver side. Sprangene skal blandes slik at det er usannsynlig at skytteren kan forutse om neste sprang er langsomt eller hurtig. Det skal ikke være mer enn fem (5) påfølgende sprang (høyre og venstre til sammen) av samme hastighet.

**10.7.2.4 10 m, 40 skudd blandede sprang (kvinner og junior kvinner).**

Alle øvelsene kan arrangeres over en (1) eller to (2) dager, avhengig av antall påmeldte i konkurransen. Arrangeres en øvelse over to (2) dager skal en (1) hel serie avvikles hver av dagene.





### 10.7.3 **Konkurranseregler**

- 10.7.3.1** Alle skytterne må gjennomføre hele konkurransen på tildelt bane.
- Endring av banetildelingen kan bare skje hvis juryen innser at det er forskjellige forhold, som f.eks. lysforhold;
  - Avvikles øvelsen på en (1) dag skal skyterekkefølgen for den andre serien være den samme som for den første; og
  - Avvikles øvelsen over to (2) dager skal skytteren med lavest poengsum etter første dag skyte først den andre dagen, og skytteren med høyest poengsum etter første dag skyte sist den andre dagen.
- 10.7.3.2** Før konkurransen begynner skal den første skytteren gis anledning til å avgi en hel serie med tørravtrekk i den øvelsen som avvikles. Hvis den første skytteren ikke ønsker å avgi en hel serie med **tørravtrekk** er det likevel nødvendig å kjøre en hel serie.
- 10.7.3.3** I ISSF- mesterskap skal organisasjonskomiteen åpne dagens konkurranse med at en prøveskytter (en som ikke deltar i konkurransen) avgir en hel serie skudd. Han starter på den offisielle starttiden, slik at den første skytteren kan gjennomføre tørravtrekkene under konkurranseforhold.
- 10.7.3.4** Bare neste skytter i rekken kan avgi tørravtrekk, fra et spesielt avmerket område på standplass (Jfr. art. 6.4.15).
- 10.7.3.5** Konkurranseseriene starter alltid med et sprang fra høyre mot venstre. Bare ett skudd kan avgis i hvert sprang.
- 10.7.3.6** **Markering av treff**
- Det kan anvendes forskjellige metoder for å markere og lokalisere treff. Den metoden som anvendes må gi skytteren visshet for at resultatet og treffpunktet er riktig anvist;
  - TV eller liknende utstyr med monitor, for å angi treffverdier og treffpunkt, er tillatt i konkurranser og er obligatorisk i alle ISSF- mesterskap;
  - Skytteren behøver ikke å bruke TV-monitoren. Hvis han ikke bruker den må han akseptere den alternative metoden for anvisning av treffverdier og treffpunkt; og
  - Hvis en skytter oppdager uoverensstemmelse mellom monitoren og den alternative metoden for anvisning av treffverdier og treffpunkt kan han be om at signalet blir gjentatt, men har ikke rett til nytt skudd selv om det første signalet ga feil informasjon. Ber han om å få signalet gjentatt må han gjøre det før han avgir nytt skudd.
- 10.7.3.7** **Forberedelsestid**
- Etter at skytteren er kalt til standplass, skal han gis to (2) minutters forberedelsestid før første **KLAR** kommanderes.



#### 10.7.4

#### Avgivelse av skudd

- a) Når skytteren er ferdig med forberedelsene på banen, skal han rope **KLAR** før hvert prøveskudd og før første skudd i serien;
- b) Baneoperatøren skal straks starte skiven. Hvis skiven ikke kommer til syne innen fire (4) sekunder etter at startordre er gitt, eller etter at skuddet er anvist, skal standplassleder stoppe skytingen og forvise seg om at baneutstyret og skytteren er klar, hvorefter han igjen starter skiven;
- c) Hvis skiven startes før skytteren har ropt **KLAR**, bør han la være å skyte. Avgir han imidlertid skudd skal resultatet telle;
- d) Hvis standplassleder mener at skytteren venter unødig lenge før han roper **KLAR** eller inntar KLAR- stilling skjer følgende: Den første gangen vil han bli gitt en **ADVARSEL** for å ha forsinket konkurransen. Den andre gangen skal han **TREKKES (grønt kort)** to (2) poeng. Påfølgende overtredelser kan medføre at juryen **DISKVALIFISERER** skytteren;
- e) Etter at prøvesprangene er fullført, kan skytteren ta en pause på inntil 60 sekunder for å justere siktet. Så starter **KONKURRANSE-** serien;
- f) Etter hvert sprang skal treffverdi og treffpunkt for hvert skudd vises i minst 4 sekunder. Slutten av visningen er alltid signalet til skytteren om å fortsette serien;
- g) Det er nødvendig å etablere en fast rytme (tidssyklus) og en plan for den tiden det tar å anvise, måten anvisningen skal skje på og hvordan skivene skiftes;
- h) I **50 m konkurranseøvelsene** skal tiden fra ett sprang avsluttes til skiven er klar for det neste, inkludert dømming og anvisning, ikke være lenger enn 12 sekunder. Skytteren skal være klar for neste sprang innen 18 sekunder;
- i) I **10 m konkurranseøvelsene** skal tiden fra ett sprang avsluttes til skiven er klar for det neste, inkludert anvisning og skiveskifting, ikke være lenger enn 18 sekunder. Skytteren skal være klar for neste sprang innen 20 sekunder;
- j) Standplassleder og jurymedlemmer må nøye kontrollere at tidsbegrensningene på henholdsvis 18 og 20 sekunder overholdes, og omgående straffe en skytter som bryter reglen;
- k) Når skytteren avgir skudd og skuddet ikke treffer skiven, og han senere hevder at han ikke var klar da skiven startet vil skuddet bli dømt bom. Han vil ikke få tillatelse til å skyte om skuddet;
- l) Tidtakingen av 18 sekunders (50 m) og 20 sekunders periodene (10 m) starter når skiven forsvinner ved avslutningen av hvert sprang og stopper når skytteren står i KLAR-stilling;
- m) Juryen må forvise seg om at tiden for sprangene er korrekt under konkurransen; og



n) Hvis skiven startes fra feil side eller med halen først, skal spranget annulleres og gjentas, selv om skytteren har avgitt skudd.

**10.7.4.1** Hvis det skulle oppstå noe som kan være farlig, forstyrre skytteren eller på annen måte ha innvirkning på konkurransen, skal standplassleder stanse skytingen med kommando **STOPP**. Hvis skytteren avgir skudd i kommandoøyeblikket, har han rett til å få spranget annullert hvis han ber om det.

**10.7.4.2** Hvis en serie blir avbrutt i mer enn 5 minutter, eller skytteren blir flyttet til en annen standplass, kan han be om 2 ekstra prøveskudd (4 prøveskudd i øvelser med blandede sprang). I slike tilfeller skal standplassleder annonsere **PRØVESKUDD** og resultatførerne informeres. Prøveskuddene skal begynne fra samme side som serien skal fortsette fra etter avbruddet. Hvis skytteren ikke ber om prøveskudd, fortsetter serien der den ble avbrutt.

**10.7.4.3** Hvis en skytter ikke er i stand til å avgi skudd i løpet av et sprang, skal det dømmes bom hvis ikke noen av reglene som gir skytteren rett til omskyting kommer til anvendelse.

**10.7.4.4** Hvis standplassleder unnlater å stanse skytingen når aktuelle regler kommer til anvendelse, kan skytteren løfte armen og rope **STOPP**, forutsatt at han ikke har forårsaket situasjonen selv. Standplassleder må stanse skytingen øyeblikkelig. Hvis standplassleder finner skytterens handling berettiget, kan han fortsette å skyte i samsvar med reglene, etter at situasjonen er undersøkt. Hvis skytteren ikke hadde rett, skal standplassleder gi ordre om omskyting av spranget, og skytteren skal straffes med trekk av to (2) poeng fra verdien av det skuddet.

**10.7.4.5** **Bom**

- a) Ethvert skudd som avgis før konkurranseskiven kommer til syne skal dømmes bom;
- b) Skiven startes uten at det avgis et nytt skudd, og bommen noteres som "Z" på skiven, på resultatkortet og i en avviksrapport;
- c) Treff **utenfor treffsonene** skal dømmes bom og noteres som "X" på skiven;
- d) Hvis skytteren **ikke skyter**, skal spranget dømmes bom og noteres som "-" på skiven;
- e) Skudd som ikke treffer skiven skal dømmes bom og noteres med "Z" på skiven; og
- f) Langskudd og rikosjetter skal dømmes bom.

**10.7.4.6** **Bom og straff i 10 m øvelser:**

- a) Skytteren må ikke utløse drivgass fra riflen. For første slik forseelse vil det bli trukket to (2) poeng (**grønt kort**) fra resultatet av neste konkurranseskudd. For andre forseelse skal skytteren diskvalifiseres (**rødt kort**) fra videre deltakelse i konkurransen;



- b) Enhver **utløsning av drivladningen** etter at den første konkurranseskiven er på plass, som ikke gir treff i skiven, dømmes bom; og
- c) Det er skytterens ansvar å forsikre seg om at hans luft- eller gassrifle er fullt ladet med drivluft eller drivgass før konkurransen begynner. Hvis han under konkurransen ikke har tilstrekkelig drivluft eller drivgass til å fortsette, vil han bli tillatt en pause på maksimum fem (5) minutter for å etterfylle. Han kan så fortsette serien, men uten ekstra prøveskudd.

## **10.8 REGLER FOR MEDALJEMATCHEN**

- 10.8.1** Det kan arrangeres en 10 m viltmål medaljematch for menn, kvinner, junior menn og junior kvinner.
- 10.8.2** Hele 10 m viltmålprogrammet for menn, kvinner, junior menn og junior kvinner skal fullføres som kvalifisering til medaljematchen.
- 10.8.3** De fire (4) skytterne med høyest resultater i kvalifiseringskonkurransen går videre til medaljematchen. Startrekkefølgen i medaljematchen bestemmes av den plassering skytterne hadde i kvalifiseringskonkurransen.
- 10.8.4** Poenglikhet på andre og fjerde plass i kvalifiseringskonkurransen avgjøres i samsvar med reglene for omskyting.
- 10.8.5** De som er kvalifisert for medaljematchen starter med null (0) poeng. Resultater fra kvalifiseringsrunden bringes ikke videre til medaljematchen.
- 10.8.6** De som er kvalifisert for medaljematchen skal møte fram på banen, klare til å skyte, 10 minutter før fastsatt starttid.
- 10.8.7** I medaljematchen konkurrerer skytteren på førsteplass i kvalifiseringskonkurransen mot skytteren på fjerdeplass; skytteren på andreplass i kvalifiseringskonkurransen konkurrerer mot skytteren på tredjeplass.
- 10.8.8** Skytterne skal presenteres.
- 10.8.9** Medaljematchen avvikles enten på to (2) eller fire (4) baner.
- 10.8.10** Hvis det er kun to (2) baner skal første skytelag bestå av de skytterne som er rangert på første og fjerde plass.
- 10.8.11** Hvis det er fire (4) baner plasseres skyttere rangert på første og fjerde plass på baner ved siden av hverandre og skytterne på andre og tredje plass på de andre banene.
- 10.8.12** Forberedelsestiden er ett (1) minutt, etterfulgt av to (2) prøveskudd, ett fra venstre og ett fra høyre (hurtige sprang). Det første prøveskuddet avgis på kommando.
- 10.8.13** Skytingen skjer på kommando og det avgis kun hurtige sprang (2,5 sekunder).
- 10.8.14** Det benyttes desimaldømming (tidels poeng). Skytteren med høyeste poengsum i hver duell, på hvert sprang, får ett poeng. Har skytterne i paret samme poengsum får ingen poeng.



- 10.8.15** Skytteren som får seks (6) poeng eller mer, med en differanse på to (2) poeng, er vinner av konkurransen.
- 10.8.16** Taperne av semifinalene skal konkurrere om bronsemedaljen, som beskrevet ovenfor.
- 10.8.17** Vinnerne av semifinalene skal konkurrere om gull- og sølvmedaljene, som beskrevet ovenfor.
- 10.9** **OVERTREDELSER OG DISIPLINÆRBESTEMMELSER**
- 10.9.1** Skytteren må ikke overskride forberedelsestiden på to (2) minutter uten berettiget grunn, eller vente lenger enn 60 sekunder etter at prøveskuddene er avsluttet før han begynner med konkurranseskuddene. Etter ytterligere 30 sekunder skal skiven startes. Resultatet skal telle enten skytteren er i skytestilling eller ikke.
- 10.9.2** Hvis en skytter ikke har møtt fram til det tidspunktet han skal starte konkurransen skal standplassleder rope navnet hans høyt tre (3) ganger i løpet av ett (1) minutt. Hvis skytteren ikke viser seg, skal han tildeles ny skytetid av banefunksjonærene og to (2) poeng skal trekkes fra sammenlagtresultatet. Juryen skal imidlertid ikke ilegge straff hvis den er overbevist om at forsinkelsen skyldes forhold utenfor skytterens kontroll.
- 10.9.3** En skytter som bryter reglens bestemmelser om KLAR eller skytestillingen skal gis en **Advarsel (gult kort)** etter første overtredelse. Annen gangs overtredelse skal straffes med **Trekk (grønt kort)** av to (2) poeng. Gjentatte overtredelser av disse reglene skal resultere i **Diskvalifikasjon (rødt kort)**.
- 10.10** **FUNKSJONERINGSFEIL**
- 10.10.1** Får skytteren en funksjoneringsfeil på rifle eller ammunisjon i kvalifiseringsrunden skal han legge riflen på benken eller skytebordet uten å røre den etterpå. Standplassleder skal tilkalles og vises funksjoneringsfeilen. Standplassleder skal avbryte serien av skivesprang og starte stoppeklokken for å avgjøre lengden på avbrytelsen. Det kan ikke kreves funksjoneringsfeil i medaljematcher.
- 10.10.2** Hvis standplassleder, etter kontroll av rifle og ammunisjon, finner at funksjoneringsfeilen ikke skyldtes skytteren kan spranget gjentas.
- 10.10.3** **Det skal ikke regnes som skytterens feil hvis:**
- Det er tatt avtrekk, kammeret inneholder en patron av samme type som skytteren bruker, patronen har tydelig anslag av tennstiften og kulen har ikke forlatt løpet; eller
  - Grunnen til ikke å avgi skudd var en funksjoneringsfeil på riflen som det er usannsynlig at skytteren kunne ha forårsaket, eller som han vanskelig kunne ha avverget.
- 10.10.4** **Det skal regnes som skytterens feil hvis:**
- Han ikke har lagt riflen på benken eller bordet;



- b) Han endret noe på riflen før han la den på bordet;
- c) Sikringen ikke var utløst;
- d) Sluttstykket ikke var helt lukket;
- e) Riflen ikke var ladd; eller
- f) Riflen var ladd med feil ammunisjon.

Hvis standplassleder fastslår at funksjoneringsfeilen var forårsaket av skytteren skal det dømmes bom.

#### 10.10.5

Etter en avbrytelse, grunnet funksjoneringsfeil på rifle eller ammunisjon, kan standplassleder beordre reparasjon av riflen eller skifte av ammunisjon. Hvis funksjoneringsfeilen kan rettes innen fem (5) minutter kan skytingen fortsette. Tar reparasjonen mer enn fem (5) minutter har skytteren rett til å fortsette skytingen umiddelbart med en annen rifle eller trekke seg tilbake for å reparere riflen. Standplassleder skal da, med samtykke fra juryen, avgjøre når skytteren kan fortsette serien, enten med den reparerte riflen eller en annen rifle dersom reparasjon er umulig. Serien skal fortsette fra det punkt hvor avbrytelsen skjedde.

#### 10.10.6

Standplassleder skal fortsette som om skytteren ikke hadde trukket seg tilbake for å gi den neste skytteren anledning til å fullføre tørravtrekkene.

#### 10.10.7

##### **Defekte sikter**

- a) Hvis skytteren, under prøveskuddene, oppdager at et defekt sikte ikke kan korrigeres med justering, kan juryen samtykke i skifte av sikte, dersom et annet sikte er tilgjengelig;
- b) Etter at siktet er skiftet skal skytteren få prøveskudd;
- c) Skytteren skal ikke få gjenta prøveskuddet, eller få et nytt, dersom standplassleders undersøkelse viser at siktet ikke var skikkelig festet; og
- d) Hvis siktet løsner under en konkurranseserie, fordi det ikke var skikkelig festet, skal alle skudd telle.

#### 10.11

##### **FEIL PÅ 10 m ELEKTRONISKE SKIVESYSTEMER**

#### 10.11.1

**Hvis det oppstår feil på ALLE banens skiver** - bestemmelsene gjelder også for konvensjonelle baner:

- a) Tidspunktet noteres av banesjefen og juryen;
- b) Alle KONKURRANSE- skudd, avgitt av hver skytter, skal telles sammen og noteres. Bryter banens elektrisitetstilførsel sammen kan det bety venting inntil strømmen er tilbake for å kunne fastslå antall registrerte treff på skiven. Treffene registreres ikke nødvendigvis på monitoren på standplass; og
- c) Når feilen er utbedret og alle baner er i drift, skal skytterne få ett (1) minutt forberedelsestid for på ny å kunne innta stillingen. Tidspunktet for å starte skal gjøres kjent over høyttaler senest fem (5) minutter før. Etter forberedelsestiden skal skytterne gis anledning til å avgi fire (4) prøveskudd (2 mot venstre; 2 mot høyre). Prøveskuddene skal begynne fra samme side som serien skal fortsette fra, etter avbruddet.



Etter prøveskuddene får skytterne en pause på 30 sekunder. Etter prøveskudd og pause skal serien fortsette der den ble avbrutt.

**10.11.2 Hvis det oppstår feil på en enkelt skive**

Hvis en enkelt skive går i stykker skal skytteren flyttes til en annen skive og den framgangsmåte som er beskrevet i art.10.11.1.c anvendes.

**10.11.3 Klage som angår svikt ved registrering eller visning av treff på monitoren ved bruk av elektroniske skivesystemer.**

- a) Skytteren må omgående varsle nærmeste banefunksjonær om feilen. Banefunksjonæren skal notere tidspunktet for klagen. Ett eller flere jurymedlemmer skal gå til standplassen; og
- b) Skytteren vil bli pålagt å avgi ytterligere et **KONKURRANSE-**skudd mot skiven. Skytteren må rope **KLAR**. Den framgangsmåte som er beskrevet i det tekniske reglementet (art.6.10.8) hva angår klage på registrering eller visning av treff skal komme til anvendelse.

**10.12 RANGERING VED POENGLIKHET**

**10.12.1 Individuell poenglikhet i 50 m og 10 m øvelser**

Når to eller flere skyttere har skutt "fullt hus" skal de gis samme plassering.

**10.12.1.1 Poenglikhet på 1. - 3. plass og lavere:**

- a) Hvis to eller flere skyttere har samme poengsum skal rekkefølgen på de tre (3) første individuelle plassene avgjøres ved omskyting under juryens ledelse. Omskytingen består av to (2) prøveskudd (ett (1) mot venstre - ett (1) mot høyre) og to (2) konkurranseskudd (ett (1) mot venstre - ett (1) mot høyre) på 2,5 sekunder (hurtige sprang). Konkurranseskuddene avgis på kommando; og
- b) Hvis det fremdeles er poenglikhet skal omskytingen fortsette inntil skytterne ikke lenger står likt.

**10.12.1.2 Regler for omskyting**

- a) Omskytingen skal begynne så snart som mulig etter at protesttiden er ute. Hvis omskytingen ikke holdes på et tidspunkt som er avtalt på forhånd og offentlig bekjentgjort, må de berørte skytterne holde seg i kontakt med banesjefen i påvente av informasjon om tid og sted;
- b) Skyttere med samme poengsum skal tildeles standplasser ved siden av hverandre, og fordeles ved loddtrekning under tilsyn av juryen. Hvis flere skyttere har samme poengsum skal også startrekkefølgen avgjøres ved loddtrekning. Når flere skyttere har samme poengsum for mer enn en startposisjon, skal rekkefølgen for dem som har lavest poengsummer avgjøres først, deretter rekkefølgen for dem som har de nest laveste poengsummene osv. inntil ingen skytterne lenger står likt;



- c) En skytter som ikke møter til omskyting skal rangeres sist i omskytingen. Hvis to (2) eller flere deltakere i omskytingen ikke møter skal de rangeres i samsvar med art. 10.12.1.3, reglen for poenglikhet individuelt fra 4. plass; og
- d) Under omskyting behandles funksjoneringsfeil og andre uregelmessigheter i samsvar med disse reglene. Bare en (1) funksjoneringsfeil er tillatt og all omskyting eller fullføring skal skje omgående.

### 10.12.1.3

Hvis det ikke er avgjort ved omskyting, skal poenglikhet på 4. plass og lavere avgjøres som følger:

- a) **10 m øvelser.** Ved fortsatt poenglikhet på fjerde (4) plass og lavere skal det rangeres i samsvar med reglene for rangering ved poenglikhet, beskrevet i art. 6.15, (dvs. høyeste antall innertiere, høyeste poengsum på siste serien, nest siste serien osv.).
- b) **50 m øvelser 30+30.** Ved fortsatt poenglikhet på fjerde 4. plass og lavere skal det rangeres etter høyeste poengsum på de hurtige sprangene. Står noen fortsatt likt, skal disse skytternes laveste treffverdi(er) i konkurransen sammenliknes (skytteren som har de(t) dårligste skudd(ene) taper). Ved fortsatt poenglikhet skal skytterne gis samme plassering; og
- c) **50 m viltmål blandede sprang.** Ved fortsatt poenglikhet på fjerde 4. plass og lavere skal det rangeres etter høyeste poengsum i andre deløvelse. Står noen fortsatt likt, skal disse skytternes laveste treffverdi(er) i konkurransen sammenliknes (skytteren som har de(t) dårligste skudd(ene) taper). Ved fortsatt poenglikhet skal skytterne gis samme plassering.

### 10.12.2

#### Poenglikhet lag

#### Poenglikhet lag i 10 m / 50 m øvelser

Poenglikhet i lagøvelser skal avgjøres ved at lagdeltakernes resultater summeres og følgende regler for rangering anvendes:

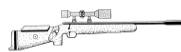
- a) Høyeste antall innertiere;
- b) Høyeste poengsum på siste serie, nest siste serie, osv.; og
- c) Ved fortsatt poenglikhet skal poengsummene sammenliknes skudd for skudd og innertiere telles, fra og med siste skudd, så nest siste skudd osv.





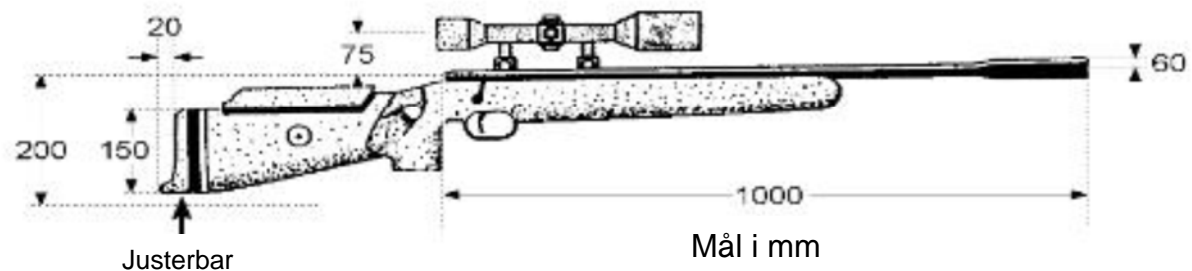
### 10.13 TABELL FOR VILTMÅLØVELSER

Øvelse	Maks. vekt	Avtrekk	Kolbekappe	Sikter	Løpsveker	Ammunisjon	Konkurranseskudd
10 m viltmål	5,5 kg inkludert kikkertsikte	Fritt, ikke snellert- avtrekk	Dybde: Laveste punkt 200 mm  Lengde: Maks. 150 mm	Alle typer kikkertsikter, uten variabel forstørrelse. Forstørrelse maks. fire ganger (toleranse + 0,4 x forstørrelse)	Innenfor en radius på 60 mm	4,5 mm (.177")	30 langsomme sprang 30 hurtige sprang
10 m viltmål blandede sprang							40 blandede sprang
50 m viltmål	5,5 kg inkludert kikkertsikte	500 g, ikke snellert- avtrekk	Dybde / høyde på kurven maks. 20 mm	Alle typer. Lengde: Ingen begrensninger	Innenfor en radius på 60 mm	5,6 mm (.22"lr)	30 langsomme sprang 30 hurtige sprang
50 m viltmål blandede sprang							40 blandede sprang



## 10.14 FIGURER

10 m rifle:	Lengden på systemet/løpet, inkludert eventuelle forlengelser må ikke være lenger enn 1000 mm.
50 m rifle:	Systemets lengde, inkludert eventuelle forlengelser, målt fra baksiden av sluttstykket i avfyrt stilling til fremre del av systemet må ikke være lenger enn 1000 mm.





## 10.15 STIKKORDSREGISTER

10 m – Bytte skiver	10.6.7
10 m rifle – Avtrekksvekt	10.4.4.a
10 m rifle – Krav	10.4.4
10 m rifle – Kuler (prosjektiler). Spesifikasjoner	10.4.4.d
10 m rifle – Lengden på systemet	10.4.4.c
50 m og 10 m øvelser – Programmer	10.7.2
50 m rifle – Ammunisjon	10.4.3.6.d
50 m rifle – Avtrekksvekt	10.4.3.6.a
50 m rifle – Krav	10.4.3.6
50 m rifle – Lengden på systemet	10.4.3.6.c
Antall skudd pr. runde	10.7.3.5
Anvendelse av reglene 10 m og 50 m	10.1.1
Assisterende banesjef – Plikter og funksjoner	10.6.2
Avbryte serien i mer enn 5 minutter– Ekstra prøveskudd	10.7.3.10
Avgi skudd før kommando klar	10.7.4.c
Avvise en skive – Kommer før klar	10.7.4.c
Baneoperatør – Plikter og oppgaver	10.6.5
Banesjef – Plikter og funksjoner	10.6.1
Bekledningsregler	10.5
Blandete sprang – 20 / 20	10.7.2.3
Bom	10.7.4.5
Bom og straff i 10 m øvelser	10.7.4.6
Bytte ammunisjon	10.10.5
Bytte rifle, sikte, vekt, avtrekk	10.4.3.5
Bytte sikte under en prøveserie	10.10.7.a
Bytte siktet på riflen	10.4.3.3
Defekte sikter	10.10.7
Defekte sikter – Bytte et sikte	10.4.3.3
Ekstra skudd – Pålagt å avgis skudd	10.11.3.b
En rifle pr. øvelse	10.4.3.5
Feil på 10 m elektroniske skivesystemer (EL)	10.11
Feil på alle banens skiver	10.11.1
Feil på en enkel skive	10.11.2
Figurer – 10 m og 50 m rifler	10.14
Forberedelsestid – 2 minutter	10.7.3.7
Forstyrre skytteren	10.7.4.1
Fortsette en konkurranse etter en funksjoneringsfeil	10.10.5
Fullføre tørravtrekk før neste skytter	10.10.6
Fullføring av et sprang – 10 m; 18 sekunder / 20 sekunder	10.7.4.i
Fullføring av et sprang – 50 m; 12 sekunder / 18 sekunder	10.7.4.h
Funksjoneringsfeil	10.10
Funksjoneringsfeil – Ikke skytterens feil	10.10.3.b
Funksjoneringsfeil – Skytterens feil	10.10.4
Funksjoneringsfeil – Årsak som ikke skyldes skytteren	10.10.3
Generelle krav til 50 m og 10 m rifler	10.4
Generelle krav til 50 m og 10 m rifler – Tabell	10.13
Generelle regler	10.1
Hevde ikke klar – Etter skyting	10.7.4.c / k
Høyrehendt skytter / Venstrehendt skytter	10.1.3



Ikke avgitte skudd – Ikke i stand til å avgi skudd	10.7.3.11
Ikke avgitte skudd – Notering / Dømming	10.7.4.5.d
Ikke møte fram til fastsatt tid – For sen skytter	10.9.2
Ikke tilstrekkelig fylt med luft eller gass	10.7.4.6.c
Individuell poenglikhet – "Fullt hus"	10.12.1
Individuell poenglikhet på de 3 første plassene	10.12.1.1
Informere banefunksjonær om feil ved registrering eller visning av treff	10.11.3.a
Juryen verifiserer tidtakingen under konkurransen	10.7.4.m
Justere siktet – Maksimalt 60 sekunder	10.7.4.e
Kansellere og gjenta et sprang	10.7.4.1
Kjennskap til reglene	10.1.2
Kjennskap til reglene	10.1.1
Klage ved svikt ved registrering eller visning av treff (EL)	10.11.3
KLAR før første konkurranseskudd	10.7.4.a
KLAR før prøveskudd	10.7.4.a
Klar-stilling	10.7.1.1
Klar-stilling – Feil stilling	10.7.1.2
Kolbekappe	10.4.2
Konkurransefunksjonærer	10.6
Konkurranseregler	10.7.3
Krav til 10 m & 50 m rifler	10.4
Krav til baneanlegg og skiver	10.3
Kvinneøvelser / Mannsøvelser	10.1.4
Langskudd – Notering/ Dømming	10.7.4.5.f
Løpsveker	10.4.3.4
Løst sikte	10.10.7.d
Mannsøvelser / Kvinneøvelser	10.1.4
Markering av treff – Monitorer etc.	10.7.3.6
Markeringstape	10.5.1
Overskride forberedelsestiden	10.9.1
Overtredelser og disiplinærbestemmelser	10.9
Poenglikhet	10.12
Poenglikhet fra 4. plass	10.12.1.3
Poenglikhet fra 4. plass – 10 m øvelser	10.12.1.3.a
Poenglikhet fra 4. plass – 50 m blandede sprang	10.12.1.3.b,c
Poenglikhet fra 4. plass – 50 m øvelser 30 / 30	10.12.1.3.b,c
Poenglikhet lag	10.12.2
Poengtrekk – Ikke berettiget krav	10.7.4.4
Poengtrekk – Ikke møte fram til fastsatt tid	10.9.2
Poengtrekk / Diskvalifikasjon – Utløse drivgass	10.7.4.6
Programmer, prosedyrer og konkurranseregler	10.7
Prosedyrer for å avgi skudd	10.7.4
Prøveskudd 50 m – Lapping	10.6.6.h
Prøveskytter	10.7.3.3
Regler for medaljematchen	10.8
Regler for omskyting	10.12.1.2
Reparere en rifle	10.10.5
Resultatfører – Plikter og oppgaver	10.6.4
Rifle som ikke er tilstrekkelig fylt med luft eller gass	10.7.4.6.c
Rikosjetter – Notering / Dømming	10.7.4.5.f
Sakte sprang / Hurtige sprang – 20 / 20	10.7.2.2
Sakte sprang / Hurtige sprang – 30 / 30	10.7.2.1
Sikkerhet	10.2



Sikte som ikke er skikkelig festet	10.10.7.d
Sikter	10.4.3
Sikter – Defekte sikter	10.10.7
Sikter 50 m rifle	10.4.3.1
Sikter 10 m rifle	10.4.3.2
Skiven kommer – Innen 4 sekunder	10.7.4.b
Skiveoperatør – Plikter og oppgaver	10.6.6
Skudd avgitt før skiven kommer fram – Notering / Dømming	10.7.4.5.a
Skuddhull 50 m – Lapping av konkurranseskudd	10.6.6.j
Skytestilling	10.7.1.2 / 10.14
Skytestilling – Feil stilling	10.7.1.2
Skytterens feil - Funksjoneringsfeil	10.10.4
Sprang – Definisjon	10.7.1.3
Standplassleder – Plikter og oppgaver	10.6.3
Stans skytingen – På skytterens anmodning – Berettiget	10.7.4.4
Stans skytingen – På skytterens anmodning – Ikke berettiget	10.7.4.4
Stans skytingen, på standplassleders anmodning – Kansellere et sprang på anmodning	10.7.4.1
Starte en serie – Sprangenes retning – Fra høyre til venstre	10.7.3.5
Starte sprangene fra feil side, eller at halen kommer først	10.7.4.n
Tabell for viltmåløvelser	10.13
Teknisk ansvarlig – Elektroniske skiver	10.6.8
Tekniske problemer med en rifle / Ammunisjon	10.10.1
Tidssyklus – Konstant rytme	10.7.4.g
Tidssyklus – Kontrollert av standplassledere og jurymedlemmer	10.7.4.j
Tidtaking – Verifisert av juryen under konkurransen	10.7.4.m
Tidtakingen starter / Sluttes – 50 m: 18 sekunder / 10 m: 20 sekunder	10.7.4.l
Treff utenfor treffsonene – Notering / Dømming	10.7.4.5
Treffer ikke skiven – Notering / Dømming	10.7.4.5.e
Tørravtrekk – En hel serie	10.7.3.2
Tørravtrekk – Før konkurransen	10.7.3.2
Tørravtrekk – Skytternes rekkefølge	10.7.3.4
Utløse drivgass under en 10 m konkurranse	10.7.4.6.b
Utsette å rope 'Klar' - Straff	10.7.4.d
Utstyrskontroller før og etter konkurransen	10.4.5
Vekt av riflen	10.4.1 / 10.13
Venstrehendt skytter / Høyrehendt skytter	10.1.3
Vise skytteren skuddhull – Minst 4 sekunder	10.7.4.f
Øvelser arrangert på en / to dag(er)	10.7.2.4