



NORGES SKYTTERFORBUND

PISTOLREGLER

FOR

Finfelt - Grovfelt - Revolverfelt - Militærfelt

Spesialpistol - Spesialrevolver

Magnum 1 - Magnum 2

Hurtigpistol

Fripistol B

Sprintluft

NAIS

Bestemmelser for ungdomsklassene



NASJONALE PROGRAM/BESTEMMELSER

8.25	FELTSKYTING	3
8.25.1	GENERELT	3
8.25.2	SIKKERHET	4
8.25.3	KRAV TIL BANER, BANEANLEGG OG SKIVEMATERIELL	5
8.25.4	UTSTYR, VÅPEN OG AMMUNISJON	7
8.25.5	UTSTYRSKONTROLL	9
8.25.6	DØMMING	11
8.25.7	PROGRAMMER, PROSEDYRER OG KONKURRANSEREGLER	11
8.25.9	TILDELING AV STANDPlass	22
8.25.10	FUNKSJONERINGSFEIL/VÅPENBRUDD	23
8.25.11	FUNKSJONÆRER	24
8.25.12	REGLER FOR SKYTTERES OG LEDERES OPPTREDEN	24
8.25.13	RANGERING/OMSKYTING VED POENGLIKHET	25
8.25.14	PROTESTER	26
8.25.15	SPESIELLE REGLER FOR NM	28
8.25.16	KLASSER, KLASSEFØRING OG RESULTATLISTER	30
8.26	HURTIGPISTOL	33
8.27	FRIPISTOL- B	34
8.28	SPRINTLUFT	35
8.29	NAIS (NORSK AVDELING AV DEN INTERNASJONALE SKYTTERUNION)	36
	BESTEMMELSER FOR UNGDOMSKLASSENE	37
	NORMASTØTTEN FOR REKRUTTSKYTTERE OG KLASSENE ÅPEN REKRUTT, U-12 OG U-14 I ÅPNE STEVNER PÅ LUFTPISTOL	38
	LANDSSTEVNET FOR REKRUTTER	39
	DIVERSE BESTEMMELSER	41



8.25 FELTSKYTING

8.25.1 GENERELT

8.25.1.1 Feltskyting med pistol/revolver er egne øvelser på linje med de øvrige øvelsene 25m silhuett pistol, 50m pistol, 10m luftpistol, 25m standardpistol, 25m hurtigpistol fin, 25m hurtigpistol grov, 25m pistol og 25m grovpistol. For søknader fra klubber/lag som ønsker å arrangere åpne felt-skytterstevner gjelder således samme regler som for de øvrige skytegrener.

Dette gjelder også mesterskapene.

8.25.1.2 Røyking på standplass er forbudt. Forbudet omfatter også elektroniske sigaretter (e-sigaretter).

8.25.1.3 Mobiltelefoner skal være avslått eller satt på lydløs, både på standplass og i løypa.

8.25.1.4 Organisering av nasjonale øvelser

8.25.1.4.1 Konkurransjury utnevnes av arrangørklubben ved konkurranser. For NM gjelder egne bestemmelser som er beskrevet i Fellesreglementet

8.25.1.4.2 Stevneleder som utnevnes av arrangørklubb, har det overordnede ansvaret for at konkurransen gjennomføres iht. gjeldende konkurranse- og sikkerhetsregelverk.

8.25.1.4.3 Stevnedommere utnevnes av arrangørklubb, og disse skal være godkjente dommere for aktuell konkurranse

8.25.1.4.4 Arrangør velger selv standplassleder(e) som skal følge opp at aktivitet på standplass gjennomføres iht. regler. Standplassleder har også som oppgave å sørge for at korrekte kommandoer blir gitt iht. aktuelt konkurransereglement.

8.25.1.4.5 Arrangør kan ved behov oppnevne øvrige funksjonærer som en har behov for under konkurransen



8.25.2 SIKKERHET

- 8.25.2.1 Stevneleder har ansvaret for sikkerheten. Juryene, standplassleder/personell og skyttere skal informeres om spesielle sikkerhetsbestemmelser.
- 8.25.2.2 Skytternes, funksjonærenes og tilskuernes sikkerhet krever kontinuerlig og omhyggelig aktpågivenhet ved våpenhåndtering og særlig forsiktighet når en beveger seg omkring i feltområdet. Skulle noen vise mangel på selvdisciplin, er det standplassfunksjonærenes plikt å innskjerpe disiplinen, og skyttere og ledere skal hjelpe til med dette.
- 8.25.2.3 Alle kan når som helst stoppe skytingen av hensyn til sikkerheten. Vedkommende skal øyeblikkelig gjøre standplassledere eller jurymedlemmer oppmerksom på enhver situasjon som kan være farlig eller forårsake en ulykke.
- 8.25.2.4 Utstyrskontrollør, standplassleder eller et jurymedlem kan ta i en skytters utstyr (våpen inkludert) for å kontrollere det, uten hans samtykke, men skytteren skal være til stede og vite om det. Når det gjelder sikkerhet, skal det gripes inn øyeblikkelig.
- 8.25.2.5 Av sikkerhetshensyn skal alle våpen til enhver tid behandles med største forsiktighet og som om disse var ladet.
- 8.25.2.6 Før skytteren forlater sin standplass, skal vedkommende forvise seg om at det ikke er patroner i kammer/tønne eller magasin, og få dette bekreftet av standplassleder/standplasspersonell. Når dette er bekreftet, plasserer skytteren våpen og eventuelle magasin i hylster, ryggsekk, bag, veske, futteral, koffert eller lignende.
- 8.25.2.7 Pakker skytteren ned våpenet eller fjerner det fra standplass før det er kontrollert av en funksjonær, skal vedkommende diskvalifiseres.
- 8.25.2.8 Tørravtrekk og sikteøvelser er tillatt, men bare etter samtykke fra standplassleder, og bare på standplass eller på anvist område.
- 8.25.2.9 Våpen skal være nedpakket til skyteleder på standplass gir ordre om at våpen kan pakkes fram. Når våpen er pakket ut, gir skyteleder ordren: «FYLL MAGASIN ELLER TØNNE MED KORREKT ANTALL PATRONER».
- 8.25.2.10 Skytter som fyller magasin eller tønne før kommando «FYLL MAGASIN ELLER TØNNE MED KORREKT ANTALL PATRONER» får advarsel 1. gang det



skjer. 2. gang det skjer får skytteren 2 poeng trekk på angjeldende standplass. Ved 3. gangs forseelse blir skytteren diskvalifisert.

8.25.2.11 Når kommando eller signal om «STANS» er gitt, skal skytterne straks slutte å skyte. Når kommandoen «TØM VÅPEN, OG GJØR KLAR FOR VISITASJON» gis, skal skytterne forevise tomt våpen/ magasin/tønne.

8.25.2.12 Hørselsvern

Alle skyttere og andre i umiddelbar nærhet av standplass skal bruke ørepropper, øreklokker eller lignende hørselsvern. Det er ikke tillatt for skyttere å bruke hørselsvern som har innebygget noen form for mottakerutstyr. Hørselsvern med elektronisk lydnivå-begrensning kan benyttes.

8.25.2.13 Øyebeskyttelse

Alle skyttere anmodes om å bruke splintsikre skytebriller eller lignende øyebeskyttelse under skyting.

8.25.3 KRAV TIL BANER, BANEANLEGG OG SKIVEMATERIELL

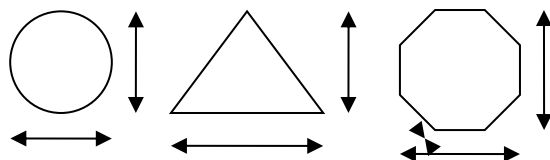
8.25.3.1 Godkjent skytefelt skal nyttes. Hvis det skal brukes område som tidligere ikke er godkjent som skytefelt, må arrangøren på forhånd innhente godkjenning for skytingen fra offentlige myndigheter.

8.25.3.2 Dersom det i selve målfeltet skal oppholde seg hjelpemannskaper, må naturlige eller for anledningen bygde anvisergraver/ voller anordnes. Vollen må være sikret for gjennomslag av prosjektiler, og må gi beskyttelse mot rikosjetter.

8.25.3.3 Avstand mellom hver skytter på standplass bør være minimum 1 meter, men på NM skal det være minimum 1 meter.

8.25.3.4 Skivemateriell

8.25.3.4.1 Arrangøren bestemmer hvilke skiver/figurer som skal benyttes. Som regel bør man gjøre bruk av varierende mål/figurer, oppdukkende og/eller forsvinnende mål. Det anbefales at minst 1 figur pr. standplass har minimum størrelse 2 cm i høyde og bredde pr. meter avstand (ved bruk av en figur på f.eks. 20 meter skytestand, blir figuren 40 x 40 cm. Figuren trenger ikke være firkantet).



Bredde og høyde, måles som største mål på figurene.

8.25.3.4.2 Alle skiver skal være utstyrt med nøytral kant eller være festet til bakskive for å unngå tvil om kanttreff (tolkekant).

8.25.3.4.3 Selvanvisere tillates ikke.

Merknad:

Med selvanviser menes en innretning som midlertidig indikerer treff ved hjelp av en svingmekanisme eller annen innretning.

8.25.3.4.4 Elektroniske mål kan benyttes.

8.25.3.4.5 "Tipper" og fallfigurer kan benyttes. De skal monteres på en slik måte at de faller for kal. .22 LR. De skal overmales mellom hvert skytelag for å fastslå eventuelle treff. Synlig treff i frontplate på fallfigurer og tipper godkjennes selv om figuren blir stående.

Tipper/ fallfigurer SKAL ha kontrastfarge.

Merknad:

Med "tipper" menes stål eller metallfigur som med treff svinger fram eller utløser mekanisme som svinger fram en eller flere skiver/figurer.

Brukes "tipper", skal en på samme standplass, for å gi valgmulighet for skytteren, ha minst en fast skive/figur.

Figuren kan være frittstående eller hengslet til festeanordning.

Tipper/ fallfigur må lages slik at synlige treff kan påvises.

Treff i stang eller festeanordning godkjennes ikke som treff i figur. Det henstilles til arrangører om å skjerme stang best mulig slik at dette problemet unngås.

Felles "tipper" på ikke godkjent måte, så teller treff i de øvrige figurer på vanlig måte.



- 8.25.3.4.6 Figurene må plasseres slik at det blir god kontrast mot bakgrunnen.
- 8.25.3.4.7 Det er ikke tillatt å nytte menneskelignende figurer.
- 8.25.3.4.8 Øvelser av "venn/ fiende"-karakter tillates ikke.
- 8.25.3.4.9 Det er valgfri skuddfordeling på alle standplasser.
- 8.25.3.4.10 Feltløypen skal bestrebes å ha stigende vanskelighetsgrad fra standplass 1-10.

8.25.4 UTSTYR, VÅPEN OG AMMUNISJON

8.25.4.1.1 Sko

Det er ingen begrensninger til fottøy.

8.25.4.1.2 Blender, lueskygge/klaffer

Det er ingen begrensninger til blender og lueskygge/klaffer.

8.25.4.2 Våpen

8.25.4.2.1.1

Verken skjeftet eller noen annen del av våpenet skal forlenges eller konstrueres på en slik måte at det gir støtte bak selve hånden. Håndleddet skal være synlig fritt for støtte når våpenet holdes med en hånd i normal skytestilling.

8.25.4.2.1.2

Justerbare skjefter er tillatt dersom de er i samsvar med reglene for vedkommende øvelse. Etter at våpenet er godkjent av våpen-kontrollen, må det ikke foretas endringer som strider mot regelverket.

8.25.4.2.1.3

Like skjefteplater.

Våpen i øvelsen Militærfelt i gruppe 1 og alle øvelsene i gruppe 2, skal ha skjefte med tilnærmet like skjefteplater, uten håndstøtte.

Skjefter med magasinbrønn:

Med "tilnærmet like skjefteplater, uten håndstøtte" menes at det er en jevn utblokking rundt hele magasinbrønnen. Hvis denne utblokkingen har en kurve med radius på 25 mm eller mer, er dette ikke å betrakte som håndstøtte.



8.25.4.2.2 Rekyldemping

Rekylbremser/rekyldempende innretninger, som for eksempel magnaporting, er ikke tillatt i noen av øvelsene.

8.25.4.2.3 Sikter

Bare åpne sikter er tillatt. Beskyttende deksel på åpne for- eller baksikter er forbudt.

8.25.4.3 Ammunisjon

8.25.4.3.1 Alle prosjektiler som brukes, skal være av bly eller annet bløtt materiale. Mantlede prosjektiler er tillatt i de tilfeller det ikke strider mot baneinstruksen/instruksen for feltområdet.

Merknad: Dersom det ikke finnes tolk for aktuelt kaliber, kan en benytte kule i korrekt kaliber.

Øvelse	Kaliber	Andre spesifikasjoner
Finfelt	Kal. 0.22"	Long Rifle
Grovfelt	Kal. 7,62 mm - 9,65 mm (kal. 0.30" - kal. 0.38")	Tolkes med skutt kaliber.
Militærfelt	Kal. 9 mm - 11,56 mm (kal. 0.355" - kal. 0.455")	Kulevekt min 100,0 grain, faktorkrav ≥ 120 . Tolkes med skutt kaliber.
Revolverfelt	Kal. 9 mm - 11,56 mm (kal. 0.355" - kal. 0.455")	Tolkes med skutt kaliber.
Revolverfelt Ungdom	Kal. 0.22"	Long Rifle
Spesialpistol	Kal. 5,6 mm tom. 11,56 mm (kal. .22LR" - kal. 0.455")	Tolkes med skutt kaliber.



Spesial-revolver	Kal. 5,6 mm tom. 11,56 mm (kal. .22LR - kal. 0.455")	Tolkes med skutt kaliber.
Magnum 1	Kal. .357" tom. kal. .40"	Kulevekt min 140,0 grain, faktorkrav \geq 190. Tolkes med skutt kaliber.
Magnum 2	Kal. .41" tom. kal. .505"	Kulevekt min 210,0 grain, faktorkrav \geq 275. Tolkes med skutt kaliber.

8.25.4.3.2 Magnumammunisjon/patroner er kun tillatt i øvelsene Magnum 1 og Magnum 2.

Definisjon på magnumammunisjon i er at patroner kan måles til faktor 190 eller over.

8.25.4.3.3 Svartkruttladning og patroner ladet med svartkrutt eller pyrodex er ikke tillatt.

8.25.5 UTSTYRSKONTROLL

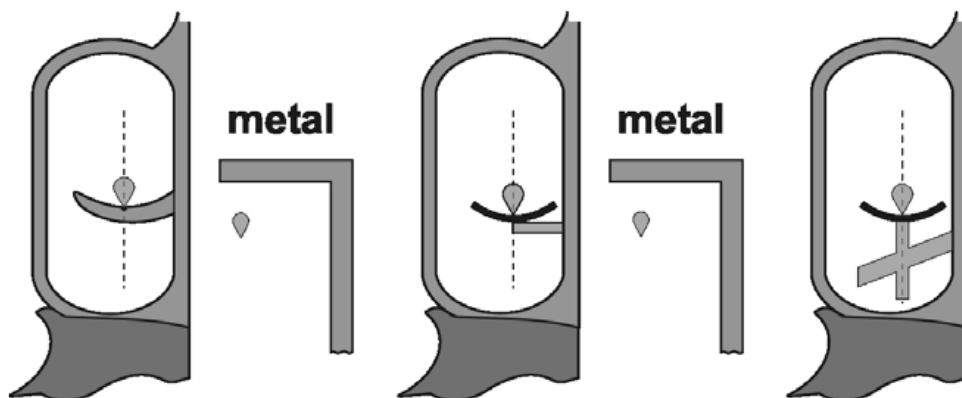
8.25.5.1 Den enkelte arrangør bestemmer om våpen og utstyr som skal benyttes må fremlegges i våpenkontrollen og godkjennes før skytter kan starte. Tidsfrist settes av arrangør.

Ønsker arrangør å velge bort våpenkontroll i forkant av starttidspunkt, skal det derimot gjennomføres stikkprøver under selve konkurransen.

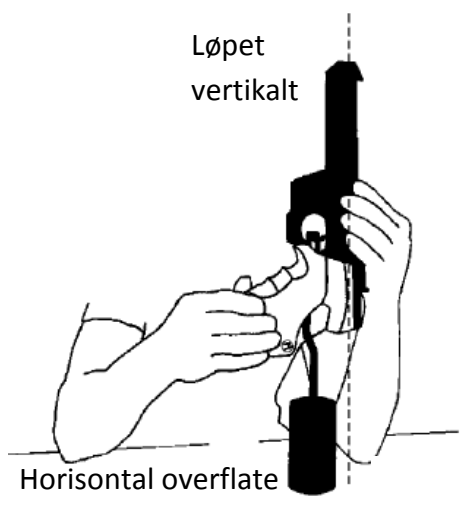
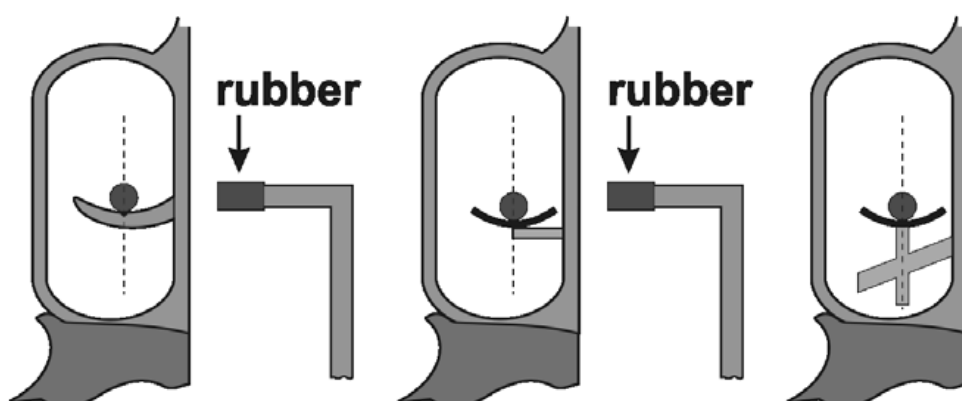
Untak for dette gjøres gjeldende for norgesmesterskap, hvor det skal gjennomføres kontroll av samtlige deltakere før disse kan starte konkurransen

8.25.5.2 Måling av avtrekksvekt

En loddvekt med knivegg eller med gummiflate må brukes. En rull eller annen roterende anordning på avtrekksvekten er ikke tillatt.



Metallegg skal være knivskarp.



Avtrekksvekten skal måles med loddet hengende nær midten av avtrekkeren og løpet holdt loddrett. Vekten skal plasseres på en plan flate og løftes derfra. Kontroller skal utføres av en utstyrskontrollør. Avtrekket skal holde minimumsvekten gjennom hele konkurransen. Maksimum tre (3) forsøk på å løfte vekten er tillatt. Hvis avtrekket underkjennes kan våpenet først legges fram på ny etter justering.

8.25.5.3

Avtrekksmåling revolver

Ved bruk av revolver skal avtrekksvekten måles i både single action (spent hane) og double action (nedspent hane), hvis mulig.



Det presiseres at revolvere med fjernet hanefjøl ikke skal måles i andre stillinger enn double action avtrekk.

- 8.25.5.4 Det kan tas stikkprøver av avtrekksvekten umiddelbart etter skutt serie på alle standplasser. Skytter(e) velges ut ved loddtrekning. Trekningen foretas av jurymedlemmer ved hjelp av nummerlapper e.l. Standplassleder/utstyrskontrollør foretar kontrollen før skytter forlater aktuell standplass. Maksimum tre (3) forsøk på å løfte vekten er tillatt. Hvis skytterens våpen ikke består kontrollen, eller en skytter som er valgt ut ikke møter til kontroll, skal han diskvalifiseres.

8.25.6 DØMMING

- 8.25.6.1 Det gis ett (1) poeng for treff og ett (1) poeng for truffet figur. Innertreff gir ikke ekstra poeng.

Antall treff og antall figurer truffet (f.eks.6 treff i 6 fig. = 12 poeng), og poengsummen skal noteres i skytekortet og opplyses høyt og tydelig ved dømming/anvisning. Skytter er selv ansvarlig for å kontrollere at rett resultat blir registrert på standplass resultatkortet/skytekortet. Eventuell protest må framsettes før skytter forlater standplass.

- 8.25.6.2 Før bedømming kan startes skal standplassleder utpeke en tilfeldig skytter som skal overvåke den som registrerer bedømmelse for å sikre korrekt registrering. Alternativt kan arrangør oppnevne egne funksjonærer til samme oppgave.

- 8.25.6.3 Alle resultater skal registreres på en forsvarlig måte på en baneprotokoll (resultatkort/skytekort), enten elektronisk eller på papir. Baneprotokollen skal ha plass til å registrere alle bedømmelser, og advarsler og straffereaksjoner som utøver pådrar seg under konkurransen for de individuelle standplasser.

8.25.7 PROGRAMMER, PROSEDYRER OG KONKURRANSEREGLER

8.25.7.1 Programmer

Skytingen arrangeres i tre hovedgrupper:

- Øvelser i gruppe 1: Finfelt, Grovfelt, Militærfelt og Revolverfelt.
- Øvelser i gruppe 2: Spesialpistol, Spesialrevolver,



- Øvelser i gruppe 3: Magnum 1 og Magnum 2.

Merknad:

Arrangøren skal gi skytterne anledning til å delta i de våpengrupper stevnet omfatter (så fremt andre begrensninger ikke kommer fram i terminlisten eller annen behørig annonsering). Dette gjelder såfremt skytteren møter opp til stevnestart.

Når det gjelder aldersbestemte øvelser, henvises det til eget hefte om klasser og øvelser

8.25.7.1.1

Finfelt

Pistol eller revolver iht. ISSFs bestemmelser for 25 m rand-tenningspistol ref. ISSF 8.12 og 8.13. Kaliber 5,6 mm (kal. .22LR").

8.25.7.1.2

Grovfelt

Pistol eller revolver iht. ISSFs bestemmelser for 25 m Grovpistol. ref. ISSF 8.12 og 8.13

Kaliber 7,62 mm - 9,65 mm (kal. 0.30" - kal. 0.38")

8.25.7.1.3

Militærfelt

Løpslengde, siktemidler, og totalvekt i hht. ISSFs bestemmelser for 25 m grovpistol. ref. ISSF 8.12 og 8.13. (Ikke krav om at målekasse skal brukes).

- Kaliber: 9 mm - 11,56 mm (kal. 0.355" - kal. 0.455")
- Revolver ikke tillatt.
- Fingregrep i forkant av skjeftet tillates.
- Prosjektilet skal stikke minimum 5 mm utenfor hylsekant, og veie minimum 100,0 grain.
- Faktorkrav er ≥ 120 .

8.25.7.1.4

Revolverfelt

Revolver kal. 9 mm - 11,56 mm (kal. 0.355" - kal. 0.455").

Ingen begrensning på løpslengde og totalvekt.

Siktemidler, og skjefte i hht. ISSFs bestemmelser for 25m grovpistol, ref. ISSF 8.12 og 8.13, dog ingen krav til avstand mellom siktemidler (sikteradius) pga. fri løpslengde.



8.25.7.1.5 Spesialpistol

Pistol i alle kaliber (ikke magnumladning) fra og med 5,6 mm til og med 11,56 mm (kal. .22LR" - kal. 0.455").

Våpenet, inkl. magasin må passe i en målekasse med følgende mål:

- Lengde max 185 mm.
- Høyde max 125 mm.
- Bredder max 35 mm.

Vekt av våpen med tomt magasin max 800 gram.

Magasin skal sitte i våpenet under måling i kassen.

En produksjonstoleranse på 0,0 til + 1,0 mm i den rektangulære målekassens dimensjoner er tillatt.

8.25.7.1.6 Spesialrevolver

Revolver i alle kaliber (ikke magnumladning) fra og med 5,6 mm til og med 11,56 mm (kal. .22LR", til og med kal. 0.455")

Våpenet må passe i en målekasse med følgende mål:

- Lengde max 200 mm.
- Høyde max 150 mm.
- Bredder max 40 mm.

Vekt av våpen max 1000 gram (uten patroner).

En produksjonstoleranse på 0,0 til + 1,0 mm i den rektangulære målekassens dimensjoner er tillatt.

8.25.7.1.7 Magnumfelt 1

Revolver eller pistol fra og med kal. .357" til og med kal. .40".

Det settes ingen begrensninger på mål og vekt.

Minste hylselengde for ammunisjon er 25 mm. Minste kulevekt 140 grains. Faktorkrav er ≥ 190 .



- 8.25.7.1.8 Magnumfelt 2**
Revolver eller pistol fra og med kal. .41" til og med kal. .505".

Det settes ingen begrensninger på mål og vekt.

Minste kulevekt er 210 grains. Faktorkrav er ≥ 275 .
- 8.25.7.1.9 Hylsefanger**
Hylsefanger er tillatt så fremt dette er montert på våpen
- 8.25.7.1.10 Avtrekksvekt**
Med unntak av Fin- og Grovfelt som har 1000 g., har samtlige våpengrupper 1360 g. som min. krav til avtrekksvekt
- 8.25.7.1.11 Antall patroner**
Skyteprogrammet for alle øvelsene i gruppe 1 skal omfatte 60 skudd som fordeles med 6 skudd pr. standplass.

For øvelser i gruppe 2 og 3 er det 50 skudd fordelt med 5 skudd pr standplass.
- 8.25.7.1.12 Redusert løype.**
For alle øvelser uansett gruppe, kan redusert program benyttes (færre enn 10 standplasser). Minimum $\frac{1}{2}$ program og 5 standplasser tillates når dette framgår av terminlista. Startkontingenten skal være tilsvarende redusert.

Redusert løype gir ikke kvalifisert grunnlag for klasseberegning og opprykk
- 8.25.7.2 Prøveskudd**
8.25.7.2.1 Prøveskudd tillates ikke i oppsatt løype.
8.25.7.2.2 Det skal gis anledning til prøveskyting/ funksjonsskyting på eget område. Alternativt kan det benyttes en standplass «null» før første standplass, hvor alle kan skyte en serie på kommando på god tid, f. eks. 1 min på store blinker.
- 8.25.7.3 Skytetider/avstander**
Skytetidene på de forskjellige standplassene må tilpasses skyteavstand og størrelse på skivemateriell.



- 8.25.7.3.1 Generelt bør skytetidene variere mellom 10 - 15 sekunder på alle standplasser i gruppe 1 og 2.
- 8.25.7.3.2 For øvelsene gruppe 3 bør skytetiden være inntil 60 sek på den enkelte standplass. Det henstilles til arrangør at det tas hensyn til single actionvåpen når det gjelder skytetid.
- 8.25.7.3.3 Korteste skytetid på en standplass skal ikke være mindre enn seks (6) sekunder. (Gjelder for gruppe 1 og 2).
- For gruppe 3 skal skytetiden ikke være mindre enn 14 sekunder
- 8.25.7.3.4 Lengste skyteavstand skal ikke være over 70 m for gruppe 1 og 2. For gruppe 3 ikke over 200 m.
- 8.25.7.3.5 Korteste skyteavstand for alle øvelser er 5 m. Benyttes tipper og/eller fallfigur skal avstanden være minimum 10 m (pga. rikosjettfare), og gruppe 3 er 15 m.
- 8.25.7.4 **Skytestilling**
Skytestilling på de enkelte standplassene i gruppe 1 og 2 skal være bestemt på forhånd.
- Følgende skytestillinger er obligatoriske:
- Ved minimum en (1) standplass skal skytingen utføres stående med en hånd.
- Ved minimum en (1) standplass skal skytingen utføres stående fri.
- Ved minimum en (1) standplass skal det benyttes 1 av de 4 oppførte stillingen under.
- Knestående stilling
 - Liggende fri på magen
 - Stående med begge hender
 - Sittende stilling
- Ved de resterende sju (7) standplasser står arrangøren fritt å velge innenfor de forannevnte stillinger.
- Ved evt. knestående skyting skal ett eller begge kne være i bakken.



Ved evt. sittende stilling skal alltid skytingen utføres med begge hender, og for å ivareta sikkerheten skal det alltid være maks. 90 gr vinkel (målt på baksiden) på skytternes kne. Utgangsstilling på 45 grader kan avvikes der en skytter ikke oppnår dette i sittende stilling ved senking av våpenet til utgangsstilling fordi skytebenk/eller lignende forhindrer dette.

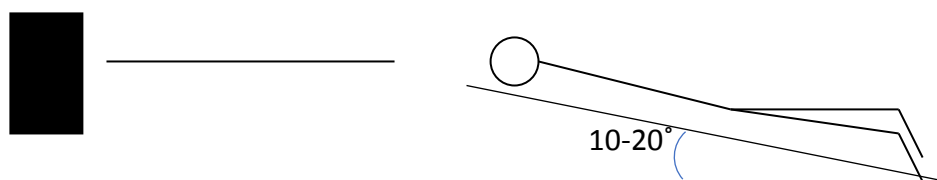
Merknad:

For mesterskap (KM, DM og NM) skal det på minimum en (1) standplass brukes skytestillingen liggende fri på magen

Liggende stilling utføres slik at skytteren ligger med overkropp 10 - 20 grader skrådd oppover i forhold til siktelinje.

Våpenet skal ved liggende alltid være foran angitt linje satt av arrangør.

Skisse liggende hold



- 8.25.7.4.1 Gruppe 3 skal skytes med begge hender. Liggende skytestilling kan benyttes.
- 8.25.7.4.2 **Legeerklæring**
Skyttere med legeerklæring (ikke eldre enn 12 mnd.) som viser at de ikke kan skyte stillingene sittende, knestående eller liggende, kan få skyte stående fri på samme skytetid og utgangsstilling.

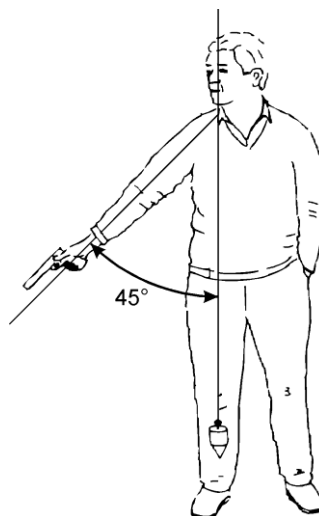
Dersom det av erklæring fra lege fremgår at lidelse er kronisk, gis det unntak for erklæringens alder.
- 8.25.7.4.3 **Støtte**
Det er ikke tillatt med remstøtte eller annen kunstig støtte.
- 8.25.7.4.4 **Enhåndsskyting med revolver**
Ved enhåndsskyting med revolver SKAL hanen dersom skytter velger dette, spennes med den hånden som holder våpenet.



8.25.7.4.5

Utgangsstillingen

Utgangsstillingen på alle standplasser, unntatt liggende, skal være med ladd og usikret våpen i 45 grader (eller mindre) ved kommando «ILD», eller når skivene/figurene svinger frem. Med 45 grader menes armens (eller armenes) vinkel i forhold til lodmlinje, jfr. figur under.



8.25.8

Ordre på standplass

Standplassleder gir følgende ordrer:

«FYLL MAGASIN OG TØNNE MED KORREKT ANTALL PATRONER»

Det gis nødvendig tid til at skytterne får fylt magasin/tønne med korrekt antall patroner før kommando:

«LADING»

Skytterne lader våpen, etter nødvendig tid (vurdert av standplassleder), kommer kommando:

«ER SKYTTERNE KLARE»

Skytterne skal melde fra umiddelbart om de ikke er klar ved å rope høyt «NEI». Dersom en eller flere melder fra, kommer kommando:

«NEI ER SAGT, NY KOMMANDO»

Etter 15 sekunder kommer kommando:

«ER SKYTTEREN KLARE», (det gis ikke ytterligere ventetid).

Etter 5 sekunder kommer kommando:

«KLAR»



I løpet av de neste 5 sekundene skal våpenet senkes under 45 grader, og være i ro når neste kommando kommer (45 grader er unntatt ved eventuell(e) liggende øvelse(r)).

Etter 5 sekunder kommer kommando:

«ILD» - eller skivene kommer frem

På denne kommando heves våpenet og skudd avgis.

Deretter kommer kommando:

«STANS» eller signal i de to (2) siste sekunder av skytetiden, eller skivene vender bort. «TØM VÅPEN, OG GJØR KLAR FOR VISITASJON»

Skytterne tømmer våpen og magasin, og gjør klar for inspeksjon. Standplassleder inspiserer alle våpen/ magasin, og skytterne pakker deretter ned sine våpen/magasin.

Ved eventuelt for tidlig eller for sent avgitte skudd, så skal standplassleder opplyse om dette før neste kommando:

«ANVIS»

- 8.25.8.1 Skiver/ mål anvises
- 8.25.8.2 Ingen skiver/mål må lappes før skytterne har akseptert opplest resultat.
- 8.25.8.3 Feil kommando på standplass
Hvis skytteren ikke er klar til å skyte ved kommando «ILD», fordi standplassleder har gitt uriktig kommando og/eller opptrådt feil, skal han holde våpenet i sikker retning og løfte en hånd. Så snart serien er slutt, skal han informere standplassleder eller jurymedlem.
- 8.25.8.4 Hvis påstanden godtas, skal skytteren få skyte serien på ny kommando.
- 8.25.8.5 Hvis påstanden ikke godtas, kan skytteren skyte serien, men han skal straffes med trekk av to (2) poeng fra resultatet av serien.
- 8.25.8.6 Har skytteren avgitt skudd etter at uriktig kommando er gitt og/eller feil opptreden registrert, skal protesten ikke godtas.

Unntak er hvis protesten gjelder for kort skytetid eller at stans er ropt mindre enn 2 sekunder.



- 8.25.8.7 Straffereaksjoner og poengtrekk.
- 8.25.8.8 Skytter som avgir skudd før kommando «FYLL MAGASIN OG TØNNE», eller etter at våpen er kontrollert, skal diskvalifiseres.
- 8.25.8.9 En skytter som avgir et skudd før kommandoen «LADING», skal diskvalifiseres
- 8.25.8.10 Skytter som avgir skudd mellom kommandoene «LADING» og «ILD» straffes slik:
- Det trekkes to (2) poeng pr. avgitt skudd.
- Skytter skal skyte øvelsen med resterende skudd.
- 8.25.8.11 Skytter som ikke har minimum 45 graders utgangstilling før «ILD» straffes slik:
- Det trekkes to (2) poeng 1. gang samt at det gis advarsel til aktuell skytter.
2. gang får skytteren null (0) poeng på øvelsen samt at det gis advarsel nr. 2.
3. gang blir skytteren diskvalifisert.
- Merk at hvis en skytter løfter for tidlig eller ikke senker våpen etter kommando «KLAR» så skal vedkommende ha trekk for dette. Hvis det i tillegg skytes for tidlig, kommer to (2) poeng i trekk for hvert skudd som avfyres for tidlig i tilleggsstraff.
- 8.25.8.12 En skytter som avgir et skudd etter kommandoen «TØM VÅPEN, OG GJØR KLAR FOR VISITASJON» er gitt, skal diskvalifiseres hvis sikkerheten er truet.
- 8.25.8.13 Skytter som skyter øvelsen med feil stilling trekkes med fire (4) poeng.
- 8.25.8.14 For sent avgitt skudd trekkes med to (2) poeng for hvert skudd. Det er kun funksjonæren som gir kommandoer som kan ta stilling til om skudd er avgitt etter at kommando er ferdig.
- Merk: For sent avgitte skudd, skal være markert for sent, dvs. at det skal være tydelig opphold mellom slutten av kommando «STANS» og avfiring av skudd.
- 8.25.8.15 Skytter som har ladet med for mange skudd ved magasinkontroll straffes slik:



Det trekkes to (2) poeng 1. gang samt at det gis advarsel til aktuell skytter.

2. gang blir skytteren diskvalifisert.

Merk: Dette poengtrekket kan ikke brukes i de tilfeller det forekommer for mange treff i figurene til en skytter. Arrangør må bevise at skytter har skutt for mange skudd i de tilfeller dette inntreffer der det ikke er foretatt magasinkontroll.

8.25.8.16 Trekk av poeng foretas under anvisningen slik at den registrerte poengsum er det endelige resultat for standplassen Det kan ikke gis minuspoeng.

8.25.8.17 Skudd i feil skive

8.25.8.17.1 Skudd i feil skive dømmes som bom.

8.25.8.17.2 Hvis en skytter får skudd i sin(e) skive(r) fra naboskytter, som skyter med større kaliber/kule typer, skal vedkommende få skyte om igjen hvis treff savnes, dersom skytteren ønsker dette.

Ved omskyting får skytteren resultat etter omskytingen.

8.25.8.18 Anvisning

8.25.8.18.1 Skytterne skal gis anledning til å kontrollere sine skiver.

Byr dette i enkelte tilfeller på problemer for arrangøren, kan dette fravikes. Ingen ut over funksjonær som skal dømme, kan være i kontakt med figur (blink) før dømming er gjennomført

8.25.8.18.2 Tvil om treff, skal tolkes i skutt kaliber. Dersom avgjørelse ikke blir akseptert av skytter og protest er innlevert, skal den endelige avgjørelsen fattes av jury.

Ved tolking skal det dømmes treff dersom flens eller ring til tolk, tangerer felt for treff.

8.25.8.18.3 Eventuelt langskudd, ved bruk av vendbare mål, dømmes på følgende måte:

For øvelser i gruppe 1:

- Finfelt 7 mm
- Grovfelt 11 mm
- Militærfelt 13 mm



- Revolverfelt 13 mm

For øvelser i gruppe 2 og 3:

- Mindre enn kal. .30" - samme som finfelt. (7 mm).
- Kal. .30" til og med kal. .38" - samme som grovfelt. (11 mm).
- Kaliber større enn .38" til og med kal. ,44" - samme som militær- og revolverfelt. (13 mm).
- Kaliber større enn kal. ,44" - 17 mm

8.25.8.18.4 Protester på standplasslederens avgjørelse om treff-/ikke treff skal først avgjøres ved tolking, og dersom fortsatt uenighet skal protest forelegges juryen.

Feltfigurer av papp kan tolkes i vertikal stilling, med pluggtolk eller platetolk.

Pluggtolk må stå i hvis den er satt inn.

(Finnes ikke tolk i riktig kaliber, kan en kule i korrekt kaliber benyttes).

8.25.8.18.5 Kun skytterens eget kaliber og kulestype godkjennes som treff, dog skal det være hull etter kula i pappen.

8.25.8.19 Faktormåling

8.25.8.19.1 $(\text{Kulevekt (grain)} \times \text{Kulehastighet (fot pr. sek.)}) / 1000 \geq \text{Faktorkrav i aktuell øvelse}$

8.25.8.19.2 Kontroll av ammunisjon for å godkjenne om faktorkravet er overholdt.

Kontroll foretas på tilfeldig valgt sted i feltløypen. Valg av kontrollsted kan variere fra lag til lag.

Kontrollen er tilfeldig slik at det ikke er nødvendig å kontrollere alle skytterne. Arrangør tar stikkprøver.

Ved en kontroll i forb. med omskytning om medalje, skal alle skyttere kontrolleres.

8.25.8.19.3 Prosedyre faktormåling

8.25.8.19.3.1 Kontrollør (standplassleder) skal vente til skytterne har fylt tønne eller magasin på standplass før det blir gitt ordre om å tømme våpen/magasin for kontroll av faktor. Alle skudd (antall i henhold til øvelse) leveres



kontrollør hvorav en kule plukkes ut for vektkontroll, de øvrige testes (skytes) i kronograf.

- 8.25.8.19.3.2 Hvis kulen som plukkes ut for vektkontroll ikke holder minimum kulevekt, plukkes det ut en kule til som kontrollveies. Holder heller ikke denne minimum kulevekt, diskvalifiseres skytteren.
- 8.25.8.19.3.3 Hvis kravet til tillatt kulevekt er godkjent, brukes måleresultat for de øvrige skudd til faktormåling. Laveste måleresultat strykes, og gjennomsnittlig verdi av de øvrige skudd skal være lik eller over faktorkravet. Oppnås ikke faktorkravet skal skytteren diskvalifiseres.
- 8.25.8.19.4 Hvis arrangør ønsker, kan kontrollen utføres direkte på standplass i løypen. Alternativt kan ammunisjonen samles inn i dertil egnede esker/poser som merkes med skytterens navn, slik at testen kan foregå umiddelbart etter at skytteren har fullført feltrunden.
- 8.25.8.19.5 Faktorkrav skal kontrolleres med skytterens eget våpen i den tilstand det var på aktuelt tidspunkt ammunisjon ble uttatt til kontroll.
- 8.25.8.19.6 Nekter en skytter å levere fra seg våpen og ammunisjon til den som er ansvarlig for kontrollskyting, eller ikke møter til skytingen innen avtalt tid, blir vedkommende automatisk diskvalifisert.
- 8.25.8.19.7 Det hviler et stort ansvar på skytteren som selv må passe på at faktorkrav overholdes under alle de forskjellige værforhold og temperaturforskjeller som kan inntreffe.
- 8.25.8.19.8 Feilmargin på måleutstyr (kronograf og vekt) anses som så liten at det ikke vil ha noen innvirkning på måleresultatet.

8.25.9 TILDELING AV STANDPLASS

- 8.25.9.1 Skytingen skal foregå fra standplass hvor den enkelte skytters plass er i henhold til startliste, og hvor forholdene er tilnærmet like for alle skytterne. Skal den enkelte skytter skyte mot flere skiver/mål, må disse tydelig avgrenses/merkes fra de øvrige skytternes mål. Skivene/målene skal være like synlige for alle.



8.25.9.2 Merking av skiver

Merkingen må skje på en slik måte at det er lett for den enkelte skytter å finne sin skive-/målgruppe. For NM skal det merkes med tall på oversiden av alle skive-/målgruppe.

8.25.10 FUNKSJONERINGSFEIL/VÅPENBRUDD

8.25.10.1 Alle våpenbrudd, funksjoneringsfeil og klikk belastes skytteren, dvs. at skytteren selv må rette disse innen den fastsatte skytetiden. Dette gjelder derimot ikke ved norgesmesterskap, hvor det tillates en (1) funksjonsfeil (klikk eller forkiling) pr. deltaker.

Brudd i våpendel gir rett til å fortsette skytingen etter reparasjon, eller med annet våpen i samme våpengruppe. Fortsettelsen skjer fra og med den standplassen bruddet påvises. Det nye våpenet må godkjennes av våpenkontrollør.

Tidsfrist for bytte/rep av våpen er maks 15 min etter skytter har kommet inn til sekretariatet. Hvis våpenet ikke kan utbedres/byttes innen tidsfristen kan jury gi lengre tidsfrist. Når ekstra tid er tildelt, skal skytingen fortsette fra tid og sted, bestemt av jury.

Ved godkjent funksjonsfeil, lappes skiver, og skytter gjennomfører standplass på nytt, samt at funksjonsfeilen noteres på resultat-/banekort.

Merknad:

Våpenbrudd defineres som et synlig brudd i våpendel, defekt tennstift, manglende sikte, eller andre defekter som forhindrer normal bruk av våpenet.

Skjeftet anses ikke som våpendel i denne sammenheng. Andre funksjoneringsfeil som ikke kan føres tilbake til et direkte brudd i en våpendel, belastes skytteren.

Det forutsettes at skytter går direkte fra standplass til sekretariat etter våpenbrudd.



8.25.11 FUNKSJONÆRER

8.25.11.1 Stevneleder og alle jurymedlemmer skal være godkjent dommer for pistol.

8.25.11.2 Standplassleder i approberte stevner bør være godkjent dommer for pistol.

For NM skal standplassleder være godkjent dommer for pistol og i tillegg skal det være minimum 2 personer med spesielt ansvar for å kontrollere skytestilling og tidlig/sent avgitte skudd.

8.25.11.3 Jury

Det oppnevnes stevnejury for hvert enkelt stevne. Juryen ved åpne stevner, DM og KM kan utpekes blant deltagende skyttere. Juryen utpekes i nummerert rekkefølge i et tilstrekkelig antall, slik at eventuelt involverte/inhabile jurymedlemmer kan fratruke juryen. Jury oppnevnes før stevnet begynner. Juryen avgjør eventuelle protester fra skytterne.

8.25.12 REGLER FOR SKYTTERES OG LEDERES OPPTREDEN

8.25.12.1 Når skytteren er på standplass, er "coaching" forbudt. Sikkerhets-messig instruksjon av uerfarne skyttere tillates.

8.25.12.2 Hvis en lagleder ønsker å snakke med en av lagets skyttere som er på standplasslinja, skal ikke laglederen kontakte skytteren direkte eller snakke med ham på standplass. Laglederen skal innhente tillatelse fra standplassleder eller et jurymedlem, som så henter skytteren fra standplasslinja.

Hvis en lagleder eller skytter overtrer bestemmelsene om veiledning-/ "coaching", skal det tildeles en advarsel første gang. Ved gjentakelse skal det trekkes to (2) poeng fra skytterens poengsum, og laglederen må forlate standplassområdet.



8.25.13 RANGERING/OMSKYTING VED POENGLIKHET

8.25.13.1 Rangering

8.25.13.1.1 Står to eller flere skyttere med lik poengsum, rangeres de etter summen av antall innertreff på samtlige av standplassene der dette registreres. Hvis antall innertreff er likt, rangeres skytterne etter samlet poengsum på siste standplass, deretter på nest siste standplass osv. til første standplass. Ved fortsatt likhet rangeres det etter antall innertreff på siste standplass, nest siste osv. til første standplass.

8.25.13.1.2 Antall figurer med innertreff skal være minimum 50 % av totalt antall.

8.25.13.1.3 Har to eller flere skyttere skutt samme poengsum, og ikke kan skilles ved hjelp av rangering, gis de samme plassering i alfabetisk rekkefølge på etternavn.

8.25.13.2 Poenglikhet lagskyting

8.25.13.2.1 Ved poenglikhet på medaljeplass i lagøvelsene, rangeres lagene etter summen av antall innertreff på samtlige av standplassene der dette registreres. Hvis antall innertreff er likt, rangeres lagene etter samlet poengsum på siste standplass, deretter på nest siste standplass osv. til første standplass. Ved fortsatt likhet rangeres det etter samlet antall innertreff på siste standplass, nest siste osv. til første standplass.

8.25.13.2.2 For at resultat for lagskyting skal gjelde, må alle 3 skyttere ha tellende resultater på minst en standplass i øvelsen.

8.25.13.3 Omskyting om medaljeplasser

8.25.13.3.1 Ved poenglikhet på medaljeplass skytes det om på en (1) forutbestemt og publikumsvennlig standplass. (Ved poenglikhet på medaljeplass kan rangering benyttes i DM og KM, noe som bestemmes av kretsene). Bruk gjerne tippere, fallfigurer, oppdukkende og/ eller forsvinnende mål. Elektroniske mål kan også benyttes.

8.25.13.3.2 Standplass tildeles etter rangering. Hvis ikke rangering skiller, skal standplass tildeles etter loddtrekking.



- 8.25.13.3.3 Avstanden mellom skytterne under omskytingen bør være slik at ingen sjeneres av tomhylser. To eller flere skyttere kan skyte samtidig. Ved ulikt antall skyttere, skyter lavest rangerte skytter først.
- 8.25.13.3.4 Ved omskyting benyttes skytestilling stående fri. For gruppe 3, skal det være stående begge hender.
- 8.25.13.3.5 Ved poenglikhet etter første omskytingen, arrangeres omskyting til skytterne skiller i antall poeng.
- 8.25.13.3.6 Det anbefales at skytetiden reduseres med to (2) sekunder pr. ekstra omskyting.
- Korteste skytetid i omskyting er seks (6) sek. for gruppe 1 og 2. For gruppe 3 er korteste skytetid fjorten (14) sek.
- Skyteavstand kan endres mellom hver omskytingsrunde.
- 8.25.13.3.7 Skyttere som etter omskyting ikke lenger er på medaljeplass, føres i resultatlisten etter resultatet fra omskyting.

8.25.14 PROTESTER

- 8.25.14.1 Protestgebyret for skriftlige protester er kr 100,- som skal betales før en evt. protest kan behandles av jury.
- 8.25.14.2 Protestgebyret refunderes hvis protesten tas til følge, og beholdes av stevneledelsen hvis protesten avvises.
- 8.25.14.3.1 Enhver skytter eller lagleder har rett til omgående å protestere muntlig overfor funksjonær, standplassleder eller jurymedlem på konkurranseforhold, avgjørelser eller handlinger ut fra:
1. En skytter eller leder mener at NSF's regler eller programmet for konkurransen ikke er fulgt.
 2. En skytter eller leder er uenig i funksjonærs, standplassleders eller jurymedlems avgjørelse eller handling.
 3. En skytter er blitt hindret eller forstyrret av en eller flere skyttere, funksjonærer, tilskuere, pressefolk eller andre personer eller forhold.



4. En skytter har hatt uregelmessigheter i skytetider, inkludert for korte skytetider eller at skivene ikke svingte fram innenfor fastsatt tid.

8.25.14.3.2 Funksjonærer, standplassledere og jurymedlemmer skal behandle muntlige protester omgående. De skal øyeblikkelig iverksette tiltak for å rette på forholdet eller bringe protesten videre til juryen for avgjørelse. I slike tilfeller kan standplassleder eller jurymedlem om nødvendig stanse skytingen midlertidig

8.25.14.3.3 For å være gyldig må eventuelle protester på anvisning/ dømming/ resultatregistrering fremmes for standplassleder før skytteren forlater aktuell standplass

8.25.14.4 Skriftlige protester

8.25.14.4.1 Enhver skytter eller lagleder som ikke er enig i handling eller avgjørelse etter muntlig protest, kan protestere skriftlig til juryen. Enhver skytter eller lagleder har også rett til å framsette skriftlig protest uten å ha protestert muntlig.

8.25.14.4.2 En skytter eller lagleder som mener at et skudd er feil dømt eller notert kan protestere på resultatet til juryen.

8.25.14.4.3 Treff som er avgjort av jury ved hjelp av pluggtolk, er likevel endelige. Det kan ikke protesteres på avgjørelsen.

8.25.14.4.4 Protester på resultater kan bare framsettes på resultater som er avgjort uten bruk av pluggtolk, eller når det er ført feil på resultatlisten eller resultatkortet.

8.25.14.4.5 Stevneledelsen skal sørge for trykte formular til bruk ved skriftlige protester.

8.25.14.4.6 Skriftlige protester skal behandles av et flertall av juryen.

8.25.14.5 Protester på resultater

8.25.14.5.1 Protesttid

8.25.14.5.1.1 Alle protester skal framsettes innen 10 minutter etter at de offisielle resultatene er slått opp på hovedresultattavlen. Fristen for protester på resultater skal kunngjøres på hovedresultattavlen straks resultatene er satt opp.



8.25.14.5.1.2 Tidsfrist for skriftlig protest på anvisning/dømming.

For å være gyldig må eventuelle protester på anvisning/ dømming på standplass først fremmes for standplassleder før skytteren forlater aktuell standplass. Deretter må den fremmes skriftlig for juryen snarest mulig, senest 20 minutter etter skytterens innkomst til sekretariatet.

8.25.15 SPESIELLE REGLER FOR NM

8.25.15.1 Programmet for feltløypa skal godkjennes av BIK¹

Arrangør skal sørge for at feltløypa for NM blir forelagt BIK for godkjenning senest 1 mnd før mesterskapet finner sted.

Søknaden skal inneholde opplysninger om avstander, skytetider, skytestillinger, figurer og form på disse. Gjerne visuelt (tegning/foto).

Arrangøren skal sørge for at programmet gjøres tilgjengelig for deltagende klubber/lag senest 2 uker før NM, i form av skriv eller på arrangørens hjemmeside.

Juryen, TD² og BIK skal ved NM skal gå gjennom løypen for å kontrollere sikkerheten på standplassene, samt vanskelighetsgraden på løypen i god tid før stevnet starter, slik at eventuelle feil eller mangler kan korrigeres, før konkurransen kan begynne (gjelder også funksjonærlag).

Ved evt. uenighet under gjennomgangen, er det TD som har den endelige beslutningen.

8.25.15.2 Påmeldingsfrist/etteranmelding.

Påmeldingsfristen settes til minimum 4 uker før stevnedato.

Det oppfordres til å benytte Skytternytt, NSF's hjemmeside eller andre relevante medier til denne kunngjøringen.

Arrangør kan i innbydelsen tillate etteranmelding på ledig plass mot et tilleggsgebyr begrenset oppad til 50 % av startkontingenten pr. øvelse.

¹ BIK – Breddeidrettskomite

² TD – Teknisk delegat



- 8.25.15.3 Skyttere fra samme klubb skal som hovedregel, ikke tildeles standplasser ved siden av hverandre.
- 8.25.15.4 **Funksjonærlag**
Funksjonærlag tillates tidligst to (2) dager før stevnestart for aktuell øvelse. Funksjonærer i denne sammenheng er de som gjør en jobb for arrangøren i forbindelse med arrangering av konkurransen som det avholdes arrangørskyting for, men disse trenger ikke være medlem av arrangørklubben.
- I NM, er forutsetningen at minst ett (1) medlem av juryen, som ikke er medlem av arrangørklubben, er til stede under kontroll av våpen og utstyr. I feltøvelsene skal jurymedlemmet følge laget/lagene rundt hele løypa.
- 8.25.15.5 For sent fremmøte til oppsatt skytetid.
Skytter mister sin plass på oppsatt lag, men kan få skyte på ledig plass på senere lag, hvis mulig.
- 8.25.15.6 **Omskyting NM**
Det må være minst tre (3) standplasser for omskyting, slik at ingen trenger å skyte alene.
- 8.25.15.7 **Premiering**
Premiering, medaljer og plaketter skal være iht. bestemmelsene i Fellesreglementet. For øvrig står arrangøren fritt med hensyn til gavepremier.
- VERNEIDRETTSMEDALJEN / POKALER I NM**
- BIK pistol søker Norges Forsvarsforening om tildeling av Norges Forsvarsforening Verneidrettsmedalje til beste skytter.
- Norges Forsvarsforenings Ungdomsmedalje bør deles ut til beste skytter under 21 år.
- Revolverfelt (2018) og Finfelt (2019): (deretter samme rekkefølge).**
- Vinnerpokal i sølv settes opp av BIK hvert år. Pokalen går til beste skytter etter gjeldende rangeringsregler- uansett klasse. Hvis rangering ikke skiller skytterne skal det være omskyting om pokalen samme kveld som øvelsen



arrangeres. Vinneren kan derfor etter disse reglene bli en annen enn Norgesmesteren.

Ansvar: BIK kjøper, graverer og leverer arrangør

Grovfelt (medalje gitt av Norges Forsvarsforening):

Verneidrettsmedalje i sølvfarge til beste skytter uansett klasse etter gjeldende rangeringsregler. Hvis rangering ikke skiller skal det være omskyting til en vinner er kåret, samme dag som øvelsen arrangeres.

Har vinneren fått medaljen før får vedkomne stjerne neste gang. 3.gang han/hun vinner medaljen skal den leveres i gylden farge. 4. gang osv. får man gylden stjerne.

Ansvar: forb.ktr. bestiller, og sender arrangør eller rep. fra BIK.

Forsvarsforeningen ser gjerne at en representant for lokalforeningen deler ut medaljen. Se kontaktinfo på www.forsvarsforening.no -> Lokale foreninger.

Militærfelt:

Forsvarsjefens premie – vinnerpokal i sølv til beste skytter etter gjeldende rangeringsregler, uansett klasse i militærfelt. Hvis rangering ikke skiller skal det være omskyting samme kveld som øvelsen arrangeres, til en vinner er kåret.

Ansvar: forb.ktr. bestiller, og sender arrangør eller rep. fra BIK.

8.25.15.8 Lagskyting veteranklasser feltpistol.

I feltpistol lag veteran skal det det kun være en veteranklasse.

8.25.15.9 Rangering på medaljeplass i V-klassene på lik poengsum i NM i feltpistol.

Ved lik poengsum på medaljeplass i NM feltpistol i veteranklassene individuelt, avgjøres rekkefølgen ved rangering. Hvis rangering ikke skiller, får utøverne samme plassering.

8.25.16 KLASSER, KLASSEFØRING OG RESULTATLISTER

8.25.16.1 Det skal klasseføres for hver av øvelsene i gruppe 1.



I alle øvelser i gruppe 2 og 3 er det bare en klasse, klasse A.

8.25.16.2 Ungdomsklasser

Klasse U gjelder fra det året de fyller 14 år.

Fellesbetegnelsen U, omfatter både kvinner og menn, og gjelder kun mesterskap (NM, DM og KM).

8.25.16.3

Maks oppnåelig poengsum for feltløypen skal alltid opplyses i resultatlisten. Øvelsen er ikke gyldig som grunnlag for klassesetting før minst en (1) skytter har oppnådd 85 % av maks oppnåelig poengsum forutsatt 10 standplasser. Dette gjelder for hver av øvelsene i gruppe 1

8.25.16.5

Skytter som ikke fullfører eller som bryter

Hvis en skytter ikke fullfører øvelsen, skal navnet og oppnådd resultat stå i resultatliste med merknad "DNF" (brutt) og uten plassiffer. Det samme gjelder ved lagskyting.

8.25.16.7

Diskvalifisert skytter

Hvis en skytter diskvalifiseres, skal han likevel stå i resultatlisten med merknad "DSQ" (diskvalifisert) og uten plassiffer. Det samme gjelder hvis han er med på lagskyting, da skal også laget være oppført uten plassiffer og merknad "DSQ"

8.25.16.8

Påmeldt skytter som ikke møter

Hvis en påmeldt skytter ikke møter til start, skal navnet likevel stå i resultatlisten med merknad "DNS" (ikke startet) og uten plassiffer. Det samme gjelder ved lagskyting.

Merknad: Dersom skytteren som ikke møter til start er påmeldt i et lag, vil laget stå i resultatlisten med "DNS".

8.25.17

Stikkordregister for feltøvelser

A			
Alle protester skal framsettes innen 10 minutter	28	Anvisning.....	21
Alle våpenbrudd, funksjoneringsfeil og klikk belastes skytteren	24	Arrangør skal sørge for at feltløypa for NM blir forelagt BIK for godkjenning senest 1 mnd før mesterskapet finner sted.....	29
Antall figurer med innertreff skal være minimum 50 % av totalt antall	26	Avstanden mellom skytterne under omskytingen bør være slik at ingen sjeneres av tomhylser	26



D	
Det må være minst tre (3) standplasser for omskyting .	30
Det oppnevnes stevnejury for hvert enkelt stevne	25
Det skal klassføres for hver av øvelsene i gruppe 1.....	31
Diskvalifisert skytter	32

E	
Enhver skytter eller lagleder som ikke er enig i handling eller avgjørelse etter muntlig protest, kan protestere skriftlig til juryen	28
Eventuelt langskudd, ved bruk av vendbare mål.....	21

F	
Faktorkrav skal kontrolleres med skytterens eget våpen	23
Faktormåling	22
Feil kommando på standplass	19
Feilmargin på måleutstyr (kronograf og vekt)	23
For gruppe 3 er korteste skytetid 14 sek	27
For sent avgitt skudd trekkes med to (2) poeng for hvert skudd.....	20
For sent fremmøte til oppsatt skytetid	30
Forsvarsjefens premie	31
Funksjonærer, standplassledere og jurymedlemmer skal behandle muntlige protester omgående	27
Funksjonærlag tillates tidligst en dag (1) før stevnestart for aktuell øvelse.....	29

H	
Hvis en skytter får skudd i sin(e) skive(r) fra naboskytter	21
Hvis kravet til tillatt kulevekt er godkjent, brukes måleresultat for de øvrige skudd til faktormåling....	23
Hvis kulen som plukkes ut for vektkontroll ikke holder minimum kulevekt	23

J	
Juryen, TD og BIK skal ved NM skal gå gjennom løypen for å kontrollere sikkerheten på standplassene.....	29

K	
Klasse U gjelder fra det året de fyller 14 år.	31
Kontroll av ammunisjon for å godkjenne om faktorkravet er overholdt	22
Korteste skytetid i omskyting er seks (6) sek. for gruppe 1 og 2	27

L	
Lagskyting veteranklasser feltpistol.	31

M	
Maks oppnåelig poengsum for feltløypen skal alltid opplyses i resultatlisten	31
Merking av skiver	24

N	
NM feltpistol i veteranklassene	31
Norges Forsvarsforening Verneidrettsmedalje til beste skytter	30
Når skytteren er på standplass, er "coaching" forbudt.	25

O	
Omskyting om medaljeplasser	26
Ordre på standplass	18

P	
Poenglikhet lagskyting	26
Premiering, medaljer og plaketter skal være iht. bestemmelsene i Fellesreglementet.....	30
Programmet for feltløypa skal godkjennes av BIK	29
Prosedyre faktormåling.....	22
Protester på resultater	28
Protester på standplasslederens avgjørelse om treff/ ikke treff skal forelegges juryen	22
Protestgebyret for skriftlige protester er kr 100	27
Protestgebyret refunderes hvis protesten tas til følge .	27
Påmeldingsfrist / etteranmelding	29
Påmeldt skytter som ikke møter	32

R	
Rangering	25
Rangering på medaljeplass i V-klassene.....	31

S	
Skiver/ mål anvises.....	19
Skriftlige protester	28
Skudd i feil skive	21
skytetiden reduseres med to (2) sekunder pr. ekstra omskyting	26
Skytingen skal foregå fra standplass hvor den enkelte skytters plass er i henhold til startliste	23
Skytter som ikke fullfører eller som bryter	32
Skytter som ikke har minimum 45 graders	20
Skytter som skyter øvelsen med feil stilling	20
Skytterne skal gis anledning til å kontrollere sine skiver	21
Standplassleder i approberte stevner bør være godkjent dommer for pistol	25
Stevneleder og alle jurymedlemmer skal være godkjent dommer for pistol.....	24
Straffereaksjoner og poengtrekk	20

**T**

Tidsfrist for skriftlig protest på anvisning/dømming	28
Treff som er avgjort av jury ved hjelp av pluggtolk, er likevel endelige	28
Trekk av poeng foretas under anvisningen	21
Tvil om treff, skal tolkes i skutt kaliber	21

V

Ved poenglikhet på medaljeplass i lagøvelsene, rangeres lagene	26
Verneidrettsmedalje i sølvfarge til beste skytter	30
Vinnerpokal i sølv	30

8.26 HURTIGPISTOL

8.26.1 VÅPENGRUPPER

- Finpistol som definert i ISSFs reglement.
- Grovpistol som definert i ISSFs reglement.
- Militær som definert i: 8.25.7.1.3
- Revolver som definert i: 8.25.7.1.4.1
- Revolver kal. .22LR-Ungdom som definert i: 8.25.7.1.4.2
- Spesialpistol som definert i: 8.25.7.1.5
- Spesialpistol kal. .22LR-Ungdom som definert i: 8.25.7.1.5.2
- Spesialrevolver som definert i: 8.25.7.1.6
- Spesialrevolver kal. .22LR-Ungdom som definert i: 8.25.7.1.6.2

8.26.2 PROGRAM

Forberedelsestid	5 minutter
Prøveserie	5 skudd på 10 sek.
Konkurranseserier	4 serier à 5 skudd på 10 sek. 4 serier à 5 skudd på 8 sek. 4 serier à 5 skudd på 6 sek.

8.26.3 SKYTESTILLING

Militær, Revolver, Revolver kal. .22LR ungdom, Spesialpistol, Spesialpistol kal. .22LR-Ungdom, Spesialrevolver og Spesial-revolver kal. .22LR-Ungdom skytes i "Stående tohånds".

8.26.4 SKIVEMATERIELL

Programmet skytes i sin helhet på den internasjonale silhuettskiven. (Alle 5 skudd i samme skive, likt standardpistol).



8.26.5

FUNKSJONERINGSFEIL

Godkjennes iht. ISSFs reglement for funksjoneringsfeil.

Det tillates maks. 2 funksjoneringsfeil totalt på hele programmet. Funksjoneringsfeilene er begrenset til maksimalt en i hver av de tre deløvelsene 10, 8 og 6 sek.

Omskyting ved funksjoneringsfeil likt ISSFs reglement for omskyting ved funksjoneringsfeil i standardpistol.

Ikke godkjent funksjoneringsfeil behandles i henhold til reglement for standardpistol.

Ved flere enn det tillatte antall funksjoneringsfeil, godskrives skytteren kun verdien av de faktisk avgitte skudd. Serien kan ikke skytes om, og ikke avgitte skudd dømmes som bom.

8.26.6

RANGERING VED POENGLIKHET

På medaljeplass i mesterskap.

Omskyting.

Forberedelsestid 2 minutter, deretter prøveserie på 6 sek, og så 1 serie à 6 sek. Ved fortsatt poenglikhet skytes en og en serie til det oppstår skille. De skyttere som etter omskyting ikke lenger er på medaljeplass, premieres etter resultater fra omskytingen.

I DM og KM kan rangering benyttes.

Veteranklasser benytter rangering i dette tilfellet

8.26.7

KLASSEFØRING

Det skal klasseføres for hver av øvelsene hurtigpistol fin, hurtigpistol grov, hurtigmilitær, hurtigrevolver, hurtig spesialpistol og hurtig spesialrevolver.

8.27

FRIPISTOL- B

8.27.1

VÅPENGRUPPE

Lik ordinær fripistol



- 8.27.2 **PROGRAM**
Lik ordinær fripistol - men skytingen foregår på 25 meters avstand.
- 8.27.3 **SKIVEMATERIELL**
Det benyttes Colt-skive i stedet for den ordinære presisjonsskiven.
- 8.27.4 **FUNKSJONERINGSFEIL**
Lik ordinær fripistol
- 8.27.5 **RANGERING VED POENGLIKHET**
Lik ordinær fripistol.
- 8.27.6 **KLASSEFØRING**
Egen klasseføring.
- 8.28 SPRINTLUFT**
- 8.28.1 **VÅPENGRUPPER**
Luftpistol som definert i ISSFs reglement. Magasinvåpen kan benyttes, men lades kun med 1 skudd.
- 8.28.2 **PROGRAM**
- | | |
|-------------------|--------------------------|
| Forberedelsestid | 3 minutter |
| Prøveserie | 5 skudd på 150 sek. |
| Konkurranseserier | 30 skudd på 15 minutter. |
- Antall konkurranseskiver er min. 6, dvs. maks 5 skudd pr. papirskive.
Skivebytte gjøres av skytteren selv i konkurransetiden.
- 8.28.3 **SKYTESTILLING**
Stående enhånds.
- 8.28.4 **SKIVEMATERIELL**
Programmet skytes på ISSF 10m luft duellskive.



8.28.5 FUNKSJONERINGSFEIL

Ingen.

8.28.6 RANGERING VED POENGLIKHET

Lik ordinær luftpistol.

8.28.7 KLASSEFØRING

U12-U14 og U16 og klasse A.

8.29 NAIS (Norsk Avdeling av den Internasjonale Skytterunion)

8.29.1 VÅPENGRUPPER

Fin, felles øvelse som kan skytes med finpistol eller grovpistol begrenset til og med kal. .32. Pistol eller revolver.

Grov, fra og med 9 mm og oppover. Pistol eller revolver. Magnum ikke tillatt.

Avtrekksvekt:

- Fin 1000g
- Grov 1360g

8.29.2 PROGRAM

Forberedelsestid	3 minutter
Prøveserie	5 skudd på 150 sek.
Konkurranseserier	2 serier á 5 skudd 150 sek.
	2 duellserier á 5 skudd
	1 serie á 5 skudd 20 sek.
	1 serie á 5 skudd 10 sek.

8.29.3 SKYTESTILLING

Stående enhånds.

8.29.4 SKIVEMATERIELL

Programmet skytes på internasjonal duellskive.



8.29.5 FUNKSJONERINGSFEIL
Det tillates 1 funksjonsfeil.

8.29.6 RANGERING VED POENGLIKHET
Lik ordinær 25m øvelser.

8.29.7 KLASSEFØRING
Ingen klasseføring, kun klasse A.

Resultater kan brukes for merkeskyting, jamfør eget reglement for NAIS.

BESTEMMELSER FOR UNGDOMSKLASSENE

DEFINISJON AV UNGDOMSKLASSER

Skyttere under 17 år (fra og med 17 år, til og med 20 = Junior):

Ungdom skyter i U-klasse som tilsvarer skytterens alder, nedre aldersgrense for alle klasser, med unntak av Åpen rekrutt, er 11 år:

- Åpen rekrutt (kun luftpistol) - til og med 10 år.
- U-12 (kun luftpistol) - til og med det året skytteren fyller 12 år
- U-14 - til og med det året skytteren fyller 14 år
- U-16 - til og med det året skytteren fyller 16 år.

Utøvere i klasse U-12 kan fra stevne til stevne velge å starte i klasse U-14 eller U-16. Utøvere i klasse U14 kan fra stevne til stevne velge å starte i klasse U-16.

Resultatlista i klasse Åpen rekrutt skal inneholde navn og resultat.
Deltakerne skal ikke rangeres, men føres opp alfabetisk eller klubbvis.

ALDERSGRENSE FOR GROVVÅPEN

På NM og i åpne approberte stevner er det ikke tillatt for skyttere, til og med det året de fyller 16, å delta med våpen som har større kaliber enn kal. 22 long rifle.

SKYTESTILLINGER U-KLASSER I ÅPNE STEVNER

Luftpistol (også sprintluft)



- Klasse Åpen rekrutt skal skyte stående med tohands støtte
- Klasse U-12 år skal skyte stående med tohands støtte.
- Klasse U - 14 år kan velge mellom å skyte stående med enhands støtte, eller stående med en hånd uten støtte, og kan også veksle mellom de to skytestillingene i samme stevne.
- Klasse U-16 år skal skyte stående med en hånd uten støtte.

Fri-, Silhuett-, Standard-, Fin- og Hurtigpistol Fin.

- Klasse U-14 og U-16 skal skyte stående med en hånd uten støtte.

Feltøvelser for ungdom

- Ungdom i klassene U-14 og U-16 kan skyte tohands på alle standplasser.

NORMASTØTTEN FOR REKRUTTSKYTTERE OG KLASSENE ÅPEN REKRUTT, U-12 OG U-14 I ÅPNE STEVNER PÅ LUFTPISTOL

Det er kun "Norma-stødet" eller lignende støtter i form og fasthet som er godkjent som støtte til skyting med anlegg som har mulighet for høydejustering for pistol.

- Støtten legges på skytebenk/bord foran skytteren med den korteste skråsiden mot skytteren.
- Den nærmeste kanten av skytebenk/bord skal plasseres 10 cm foran 10m standplasslinjen.
- Skytteren holder våpenet i henhold til gjeldende stilling i aktuell rekrutt- (ungdoms-) klasse.
- Skjeftet skal plasseres foran spissen på skråsidene (på den lengste siden).
- Våpenet skal bare ha støtte på ett punkt, og det er skjeftet. Bare hånden/hendene som holder våpenet kan berøre skytestøtten.
- Ikke armer eller overkropp skal berøre skytebenk/-bord under skyting.



LANDSSTEVNET FOR REKRUTTER

Landsstevnet for rekrutter er et landsomfattende arrangement for rekrutter i aldersbestemte klasser, vanligvis i mars-april. Stevnet er åpent for alle uansett sportslig nivå, og rekrutter trenger ikke medlemskap i klubb for å delta.

Premiering/rangering

Alle deltakere på landsstevnet skal tildeles godkjent diplom og deltakerpremie.

Klassevinnerne tildeles godkjent gylt medalje. Skyttere på andreplass tildeles godkjent sølvmedalje og skyttere på tredjeplass tildeles godkjent bronsemedalje.

Øvrig premiering etter arrangørens bestemmelser.

Godkjent skjold tildeles klubben/laget for de tre beste 3-mannslag uavhengig av antall deltakende lag. Skjoldene deles ut i valørene gylt, sølv og bronse. Det er opp til arrangør å premiere den enkelte deltaker på de respektive lag.

I klasse Åpen rekrutt foretas det ikke rangering etter resultat, og det deles derfor bare ut deltakerpremie og diplom. I resultatlisten skal deltakerne sorteres alfabetisk etter fornavn eller etternavn, uten plasseringssiffer foran, men med poengsummen bak.

Utgifter til medaljer, plaketter og graving dekkes av arrangør. Diplomer leveres kostnadsfritt fra forbundskontoret.

Klasser

Følgende klasser gjelder for Landsstevnet for rekrutter:

- Klasse Åpen Rekrutt, for skyttere t.o.m. 10 år
- Klasse R-12, f.o.m. det år skytteren fyller 11 år og t.o.m. det år skytteren fyller 12 år.
- Klasse R-13, t.o.m. det år skytteren fyller 13 år.
- Klasse R-14, t.o.m. det år skytteren fyller 14 år.
- Klasse R-15/16, f.o.m. det år skytteren fyller 15 år og t.o.m. det året skytteren fyller 16 år.

Funksjonshemmede skyttere i klassene R-12, R-13 og R-14 skyter i de ordinære klassene etter samme regler som øvrige skyttere.

Funksjonshemmede skyttere i alderen 15-16 år skyter i egen SH-klasse.

For lagsammensetting gjelder følgende regler:

Skyttere i kl. R13 kan inngå i lag i kl. R-14. Dette gjelder kun om klubben ikke kan stille rent lag i R13.



Skyttere i kl. Åpen Rekrutt kan ikke inngå i lag i kl. R-12.

Øvelser/skudd

Under landsstevnet for rekrutter skytes kun 40 skudd luftpistol, men er mulighet for arrangør å justere antall skudd.



DIVERSE BESTEMMELSER

REGLEMENT FOR NORGES SKYTTERFORBUNDS REKRUTTSKYTING FOR PISTOL

Her henvises det til eget reglement, det kan bestilles fra Forbundskontoret eller lastes ned fra www.skyting.no