



# **NORGES SKYTTERFORBUND**

## **PISTOLREGLER**

### **FOR**

**Finfelt - Grovfelt - Revolverfelt - Militærfelt**

**Spesialpistol - Spesialrevolver**

**Magnum 1 - Magnum 2**

**Hurtigpistol**

**Fripistol B**

**Sprintluft**

**NAIS**

**PPC 1500**



## INNHold

<b>5</b>	<b>NASJONALT REGELVERK FOR PISTOL</b> .....	<b>6</b>
5.1	FELLES REGULERING .....	6
5.1.1	DET NASJONALE REGELVERKET GJELDER FOR ØVELSENE .....	6
5.1.2	SH-UTØVERE .....	6
5.1.3	SKYTTERENS SKO, GJELDER IKKE FOR 5.2 .....	6
5.1.4	HÅNDEDDSTØTTE .....	7
5.1.5	HØRSELSVERN .....	7
5.1.6	ØYEBESKYTTELSE .....	7
5.1.7	SKYTTERS ANSVAR .....	7
5.1.8	GENERELT .....	7
5.1.9	UTGANGSSTILLING, KLAR-STILLINGEN .....	8
5.1.10	BESTEMMELSER FOR UNGDOMSKLASSENE .....	8
5.1.11	SKYTE MED STØTTE .....	9
5.1.12	ORGANISERING AV NASJONALE KONKURRANSER .....	9
5.1.13	FUNKSJONÆRER .....	10
5.1.14	SIKKERHET .....	12
5.1.15	SPESELT FOR 25M OG 10M ØVELSER, GJELDER IKKE 5.2 .....	13
5.1.16	UTSTYR, BANE OG AMMUNISJON .....	14
5.1.17	SKIVER OG SKIVEMATERIELL .....	18
5.1.18	RESULTATLISTER .....	26
5.1.19	RANGERING VED POENGLIKHET, GJELDER IKKE 5.2 .....	27
5.1.20	KLASSEFØRING .....	27
5.1.21	LANGSKUDD VED VENDBARE MÅL .....	27
5.1.22	PROTESTER .....	28
5.1.23	SPESEILLE REGLER FOR NM .....	29
5.1.24	KONKURRANSEPROSEDYRER FOR 10 M OG 25 M ØVELSER .....	30
5.2	FELTSKYTING .....	35
5.2.1	ØVELSER I FELTSKYTING .....	35
5.2.2	BEKLEDNING OG FOTTØY .....	35
5.2.3	KRAV TIL BANER, BANEANLEGG OG SKIVEMATERIELL .....	35
5.2.4	VÅPEN OG AMMUNISJON .....	36
5.2.5	PROGRAMMER, PROSEDYRER OG KONKURRANSEREGLER .....	37
5.2.6	RANGERING/OMSKYTING VED POENGLIKHET .....	45
5.2.7	PREMIERING .....	46
5.3	HURTIGPISTOL .....	48
5.3.1	VÅPENGRUPPER .....	48
5.3.2	PROGRAM .....	48
5.3.3	SKYTESTILLING .....	48
5.3.4	SKIVEMATERIELL .....	48
5.3.5	FUNKSJONERINGSFEIL .....	48
5.4	FRIPISTOL- B (2B) .....	50
5.4.1	GENERELT .....	50
5.4.2	SKIVEMATERIELL .....	50
5.4.3	BANE .....	50
5.5	SPRINTLUFT (3D) .....	51
5.5.1	VÅPENGRUPPER .....	51
5.5.2	PROGRAM .....	51
5.5.3	SKYTESTILLING .....	51
5.5.4	SKIVEMATERIELL .....	51
5.5.5	VÅPENBRUDD .....	51



5.6	NAIS .....	52
5.6.1	VÅPENGRUPPER .....	52
5.6.2	PROGRAM .....	52
5.6.3	SKYTESTILLING.....	52
5.6.4	SKIVEMATERIELL.....	52
5.6.5	FUNKSJONERINGSFEIL.....	52
5.6.6	MERKESKYTING .....	52
5.7	PPC 1500.....	53
5.7.1	GENERELT.....	53
5.7.2	SIKKERHET .....	53
5.7.3	VILKÅR FOR DELTAKELSE .....	53
5.7.4	VÅPENGRUPPER .....	53
5.7.5	SKIVER .....	54
5.7.6	LAGLEDERS OPPGAVER .....	54
5.7.7	REKORDER .....	54



## DEFINISJONER OG FORKORTELSER

<b>Begrep</b>	<b>Definisjon</b>
Banekort	Et formular (papir/elektronisk) som brukes til å registrere dømming, eventuelle straffereaksjoner en utøver pådrar seg i løpet av konkurransen, og hvor en skal kunne bemerke at avgjøresle vil bli protestert til jury
Baneprotokoll	
BIK	Breddeidrettskomite
Coaching	Veiledning, motivering, læring og trening av en trener og/eller lagleder som selv ikke deltar i konkurranse.
DM	Distrikstmesterskap
DNF	Skytter avsluttet konkurransen før hele programmet ble gjennomført
DNS	Skytter møtte ikke til start
Double action	Dobbeltspenner eller Double Action (DA) revolver; hanen er koblet mekanisk både til hane og til avtrekker. Hanen kan spennes på to måter, enten med tommelen som på en enkeltspennrevolver, eller ved å presse inn avtrekkeren direkte.
DSQ	Diskvalifisert
Faktormåling	Kontroll av ammunisjon for å godkjenne om faktorkravet er overholdt.
Feltskyting	Feltskyting er et sett med skytedisipliner som vanligvis skytes fra midlertidige standplasser i terrenget på varierende (og noen ganger ukjente) avstander, istedenfor på permanente skytebaner og faste avstander
Finale	Omskyting og andre former for å avgjøre plasseringer når regelverk tilsier at dette skal brukes
g.	Forkortelse for vektenhet gram
Grain	En engelsk måleenhet som er 1/7000 av et pund (454 gram/7000 = 0,06485714 gram)  Innen skyting, er grain måleenhet som brukes ved veiing av krutt til produksjon av patroner.
ISSF	International Shooting Sport Federation. Internasjonal organisasjon som NSF er tilsluttet for å kunne gjennomføre en rekke banekonkurranser.
KM	Kretsmesterskap
Konkurranseskudd	Registrerte eller dømte skudd som teller i skytterens poengsum.
Min.	Minutt, minutter.
NAIS	Er forkortelse for Norsk Avdeling av den Internasjonale Skytterunion
NM	Norgesmesterskap
NSF	Norges Skytterforbund
PPC	Precision Pistol Competition, en skytesport med fokus på presisjonsskyting i forskjellige stillinger på ulike hold



<b>Begrep</b>	<b>Definisjon</b>
Prøveskudd	Øvelsesskudd eller oppvarmingsskudd som avgis i en skyteøvelse før konkurranseskuddene.
Randtenning	Patroner som avfyres ved en kjemisk reaksjon, når tennstempel slår inn i patronens bunn.
Sek.	Sekund, sekunder.
Sentertenning	Patroner med tennhett innmontert i senteret på patronens bunn. Tennhetten antenner kruttet i patronen
Serie	En sekvens av skudd avgitt i en deløvelse eller et skyteprogram.
Single action	Enkeltspenner, hanespenner eller Singel Action (SA) revolvere; hanen må spennes manuelt før hvert skudd.
Skyteprogram	En beskrivelse av deløvelsene i et skyteprogram, med spesifikasjoner av antall skudd i hver serie og deløvelse, prosedyrer for skuddavgivelse og tidsbegrensninger.
Standplass	Definert område hvor skyting gjennomføres fra
Startliste	Et offisielt dokument produsert i konkurranser, som lister opp alle deltagerne som er påmeldt i en øvelse iht. skytternes skytelag og standplass, eller lag og den innbyrdes skyterekkefølge i laget.
TD	Teknisk Delegert
WA 1500	WORLD ASSOCIATION 1500, internasjonalt forbund for PPC 1500
Øvelse	En unik skytekonkurranse med et spesielt skyteprogram og regler for gjennomføring.



## 5 NASJONALT REGELVERK FOR PISTOL

### 5.1 FELLES REGULERING

#### 5.1.1 DET NASJONALE REGELVERKET GJELDER FOR ØVELSENE

- Finfelt - Grovfelt - Revolverfelt – Militærfelt (5.2)
- Spesialpistol – Spesialrevolver (5.2)
- Magnum 1 - Magnum 2 (5.2)
- Hurtigpistol (5.3)
- Fripistol B (8.28)
- Sprintluft (5.4)
- NAIS (5.6)
- PPC 1500 (5.7)

Med mindre det er særskilt presisert i regler, er hele 5.1 å forstå som overordnet for både 5.2, 5.3, 5.4, og 5.6. Dette gjelder ikke for 5.7 med mindre det gis spesifikke henvisninger.

**5.1.1.1 5.4 FRIPISTOL- B (2B)** er i sin helhet underlagt ISSF reglement som spesifisert for 50 m pistol, og blir dermed også underlagt øvrig ISSF regelverk, men med lokal tilpasning for å gjennomføre øvelse på 25m bane som beskrevet i dette reglementet.

**5.1.1.2** Med mindre annet er særskilt spesifisert, så er ISSF og/eller WA1500 regelverk **ikke** relevant for nasjonale øvelser.

#### 5.1.2 SH-UTØVERE

**5.1.2.1** Dersom det ikke innebærer urimelig belastning for arrangør og at det er praktisk mulig, oppfordres arrangør å legge til rette for at utøvere som innehar SH1 klassifisering kan delta i alle nasjonale konkurranser.

**5.1.2.2** Det forutsettes at utøver fremviser klassifikasjonskort ved oppmøte, og at utøver på forhånd har avtalt med arrangør at det er praktisk mulig å kunne gjennomføre øvelsen, med eller uten bistand.

**5.1.2.3** Arrangører som ønsker å tilrettelegge for at SH1 skyttere skal kunne delta, må sørge for at det finnes løsning for å kunne komme frem med rullestol, og at det er tilrettelagt toalett for utøveren.

**5.1.2.4** Av sikkerhetsmessige årsaker skal skyttere som bare har en frisk arm benytte en støtte for våpenet og magasinet når dette lades/fylles, dette for at våpenet hele tiden skal peke i en sikker retning.

**5.1.2.5** Der det i konkurransereglementet oppstår konflikt med utøverens fysiske muligheter, skal øvelsen gjennomføres etter utøverens fysiske mulighet.

#### 5.1.3 SKYTTERENS SKO, GJELDER IKKE FOR 5.2

**5.1.3.1** Kun lave sko som ikke dekker ankelbenet (under indre og ytre ankelknoke) er tillatt. Sålen skal være fleksibel under hele den fremre del av foten.



- 5.1.3.2** Skytterne kan bruke løse såler eller innlegg i skoene, men alle innlegg må også være fleksible i fremre del av foten.
- 5.1.3.3** Det skal brukes et måleinstrument, godkjent av ISSF, til å måle sålens fleksibilitet.
- 5.1.3.4** For å demonstrere at skosålene er fleksible må skytterne alltid kunne gå normalt (fra hæl til tå) når de er på konkurranse-området.  
Advarsel vil bli gitt ved første overtredelse, trekk av to (2) poeng eller diskvalifikasjon ved ytterligere overtredelser
- 5.1.3.5** Instrument for å måle fleksibilitet i skosåler. Instrumentet som brukes for å måle fleksibilitet i skosåler må være i stand til å måle presist hvor mange grader skosålen bøyer seg når den utsettes for en nøyaktig angitt mengde press oppover
- 5.1.3.6** Krav til fleksibilitet i skosåler. Sålene på skyteskoen skal bøyes minst 22,5 grader når en kraft på 15 newtonmeter presses mot hælen mens skoen er spent fast i måleinstrumentet.
- 5.1.4** **HÅNDEDDSTØTTE**
- 5.1.4.1** Håndleddet skal være synlig fritt for støtte når våpenet holdes med en eller to hender i normal skytestilling.
- 5.1.5** **HØRSELSVERN**
- 5.1.5.1** Alle skyttere og andre i umiddelbar nærhet av standplass skal bruke ørepropper, øreklokker eller lignende hørselsvern. Det er ikke tillatt for skyttere å bruke hørselsvern som har innebygget noen form for mottakerutstyr. Hørselsvern med elektronisk lydnivå-begrensning kan benyttes.
- 5.1.6** **ØYEBESKYTTELSE**
- 5.1.6.1** Alle skyttere anmodes om å bruke splintsikre skytebriller eller lignende øyebeskyttelse under skyting.
- 5.1.7** **SKYTTERS ANSVAR**
- 5.1.7.1** En skytter som benytter utstyr, eller våpen, og som er til hinder, unødvendig ubehag, eller skade for andre eller omgivelsene skal innrette seg etter standplassleder, eller stevneleders instruks om å endre forholdene for å unngå dette.  
Dersom skytter ikke innretter seg etter pålegg, vil skytter bli diskvalifisert. Tomhylser er ikke regulert av dette punktet.
- 5.1.7.2** Skytter eller lagleder som evt. ikke etterkommer pålegg fra jury eller standplassleder skal bortvises, og om nødvendig diskvalifiseres.
- 5.1.8** **GENERELT**
- 5.1.8.1** Røyking på standplass er forbudt. Forbudet omfatter også elektroniske sigaretter (e-sigaretter).
- 5.1.8.2** Mobiltelefoner skal være avslått eller satt på lydløs, både på standplass og i løypa ved feltskyting.
- 5.1.8.3** Alle bedømmelser og avgjørelser i konkurranser skal registreres på en forsvarlig måte på en baneprotokoll (resultatkort/skytekort), enten elektronisk eller på



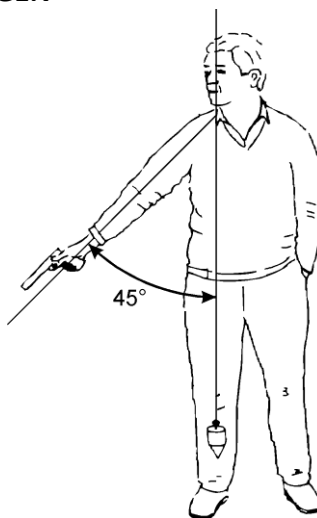
papir. Baneprotokollen skal ha plass til å registrere alle nødvendige bedømmelser, advarsler, uoppgjorte protester og straffereaksjoner som utøver pådrar seg i konkurransen.

### 5.1.9 UTGANGSSTILLING, KLAR-STILLINGEN

#### 5.1.9.1

Utgangsstillingen skal være med våpen i høyest 45 grader ved kommando «ILD/KLAR», eller når skivene svinger frem.

Med 45 grader menes armens (eller armenes) vinkel i forhold til loddlinje.



#### 5.1.9.2 BRUDD PÅ KLAR-STILLINGEN

##### 5.1.9.2.1

Brudd på klarstillingen skjer når en skytter:

- Løfter armen for tidlig og bevegelsen blir en del av løftet (uavbrutt bevegelse);
- Ikke senker armen tilstrekkelig; eller
- Løfter armen høyere enn 45 grader før lampene skifter farge eller skivene begynner å svinge, eller før «ILD»-kommando gis.

##### 5.1.9.2.2

Framgangsmåte ved brudd på klarstillingen (gjelder ikke for 5.2)

NÅR DET INNTREFFER BRUDD PÅ KLAR-STILLINGEN;

- Skal et jurymedlem eller standplassleder tildele skytteren en advarsel, serien noteres og skytes om;
- Når serien er skutt om godskrives skytteren de fem (5) laveste treffverdier i de to (2) seriene (eller tre (3) seriene dersom en funksjoneringsfeil er involvert);
- Gjentas feilen i hurtigdelen skal samme framgangsmåte følges og skytteren straffes med trekk av to (2) poeng fra resultatet, og
- Ved tredje gangs overtredelse av denne regelen skal skytteren diskvalifiseres.

##### 5.1.9.2.3

SPESIELL BESTEMMELSE FOR LIGGENDE

Kravet om KLAR-stilling gjelder ikke på standplasser i feltkonkurranse som har krav om liggende skytestilling.

### 5.1.10 BESTEMMELSER FOR UNGDOMSKLASSENE

#### 5.1.10.1 GENERELT

##### 5.1.10.1.1

En skytter er ungdomsskytter til og med det året han/hun fyller 16 år.

Skyttere fra og med 17 år og til og med 20 år er juniorskyttere.





Ungdom skyter i U-klasse som tilsvarer skytterens alder, nedre aldersgrense for alle klasser, med unntak av Åpen rekrutt, er 11 år.

For nærmere beskrivelse av U-klassene, se Fellesreglementets kapittel 2.2.

5.1.10.1.2 Utøvere i klasse U12 kan fra stevne til stevne velge å starte i klasse U14 eller U16. Utøvere i klasse U14 kan fra stevne til stevne velge å starte i klasse U16.

### **5.1.10.2 ALDERSGRENSE FOR GROVVÅPEN**

5.1.10.2.1 På NM og i åpne approberte stevner er det ikke tillatt for skyttere, til og med det året de fyller 16, å delta med våpen som har større kaliber enn kal. 22 long rifle.

### **5.1.10.3 SKYTESTILLINGER U-KLASSER I ÅPNE STEVNER**

#### **5.1.10.3.1 LUFTPISTOL**

- Klasse Åpen rekrutt kan skyte stående eller sittende med tohånds støtte.
- Klasse U12 år kan skyte stående eller sittende med tohånds støtte.
- Klasse U14 år kan skyte stående med enhånds støtte, eller stående med en hånd uten støtte, og kan også veksle mellom de to skytestillingene i samme stevne.
- Klasse U16 år skal skyte stående med en hånd uten støtte.

#### **5.1.10.3.2 FRI-, SILHUETT-, STANDARD-, FIN- OG HURTIGPISTOL FIN.**

- Klasse U14 og U16 skal skyte stående med en hånd uten støtte.

#### **5.1.10.3.3 FELTØVELSER FOR UNGDOM**

- Klassene U14 og U16 kan skyte tohånds på alle standplasser, med mindre standplass ikke krever 2 hender som skytestilling.

### **5.1.11 SKYTE MED STØTTE**

#### **5.1.11.1 GENERELT**

5.1.11.1.1 En kunstig støtte som benyttes i åpne stevner for luftpistol, og gjelder kun for klassene U12, U14 og Åpen Rekrutt.

5.1.11.1.2 Støtten bør plasseres på en innretning som er justerbar i høyden i forhold til den enkelte skytter.

#### **5.1.11.2 BRUK AV STØTTEN**

- 5.1.11.2.1
- Skytteren holder våpenet i henhold til gjeldende stilling i aktuell klasse.
  - Våpenet skal bare ha støtte på ett punkt, og det er skjefftet. Bare hånden/hendene som holder våpenet kan berøre skytestøtten.
  - Armer eller overkropp skal ikke berøre skytebenk/-bord under skyting.

### **5.1.12 ORGANISERING AV NASJONALE KONKURRANSER**

5.1.12.1 Konkurransjury utnevnes av arrangørklubben ved konkurranser.

5.1.12.2 Stevneleder som utnevnes av arrangørklubb, har det overordnede ansvaret for at konkurransen gjennomføres iht. gjeldende konkurranse- og sikkerhetsregelverk.

5.1.12.3 Stevnedommere utnevnes av arrangørklubb, og disse skal være godkjente dommere for aktuell konkurranse

5.1.12.4 Arrangør utnevner selv standplassleder(e).



**5.1.12.5** Arrangør kan ved behov utnevne øvrige funksjonærer som en har behov for under konkurransen

### **5.1.13 FUNKSJONÆRER**

**5.1.13.1** Stevneleder og alle jurymedlemmer skal være godkjent dommer for pistol.

#### **5.1.13.2 BANESJEF (GJELDER IKKE FOR 5.2)**

5.1.13.2.1 For øvelser som utelukkende gjennomføres på 25m pistolbane, skal det også oppnevnes en banesjef (BS)

#### **5.1.13.2.2 BANESJEFENS PLIKTER OG OPPGAVER**

5.1.13.2.2.1 Det skal utnevnes en BS for hver bane. Han er leder for alle standplassledere og banefunksjonærer og er ansvarlig for korrekt gjennomføring av øvelsen, for all ordregiving på banen og for at banemannskapene samarbeider med juryen.

Banesjefen er ansvarlig for at utstyrvikt blir rettet hurtig og for at nødvendig ekspertise og materiell er tilgjengelig for å betjene banen. Det anbefales på det sterkeste å utnevne en assisterende banesjef som kan bistå banesjefen, spesielt hva gjelder vedlikehold av banedokumentasjon og avviksrapporter som angår øvelsene og uregelmessigheter som oppstår under konkurransen.

#### **5.1.13.3 STANDPLASSLEDER (SL)**

5.1.13.3.1 Standplassleder i approberte stevner bør være godkjent dommer for pistol.

5.1.13.3.2 Standplassleder er leder for alle funksjonærer og er ansvarlig for korrekt gjennomføring av øvelsen, for all ordregiving på banen og for samarbeider med juryen.

#### **5.1.13.3.3 SPESIELT FOR FELTSKYTING**

5.1.13.3.3.1 For NM skal standplassleder være godkjent dommer for pistol og i tillegg skal det være minimum 2 personer med spesielt ansvar for å kontrollere skytestilling og identifisere skytter med evt. tidlig/sent avgitte skudd.

#### **5.1.13.3.4 FOR ØVELSER SOM UTELUKKENDE GJENNOMFØRES PÅ 25M OG 10M PISTOLBANER**

##### **5.1.13.3.4.1 STANDPLASSLEDERS PLIKTER OG OPPGAVER**

5.1.13.3.4.1.1 Det skal utnevnes en SL for hver seksjon av skivegrupper eller for ti (10) og ti (10) standplasser som skal:

- a) Være ansvarlig overfor banesjefen for gjennomføringen av konkurransen på den seksjon som er tildelt dem;
- b) Kontrollere skytternes navn og startnummer for å forvise seg om at de stemmer med startlisten;
- c) Forvise seg om at skytternes våpen, utstyr og tilbehør er kontrollert og godkjent;
- d) Kontrollere skytterens skytestilling og informere juryen om eventuelle regelbrudd;
- e) Forsikre seg om at banesjefens kommandoer blir fulgt;
- f) Foreta det nødvendige når det oppstår funksjoneringsfeil, protester, forstyrrelser eller annet som skjer under konkurransen;
- g) Motta muntlige protester og omgående formidle dem videre til et jurymedlem;



- h) Notere alle uregelmessigheter, forstyrrelser, straffereaksjoner, funksjoneringsfeil, feilskytinger, tildeling av ekstra skytetid, omskytinger osv. i en avviksrapport og på skiven eller papirstrimmelen når de er i bruk; og
- i) Avstå fra samtaler med skyttere, og ikke kommentere resultater

#### **5.1.13.4 JURY**

5.1.13.4.1 Det skal for åpne konkurranser oppnevnes en konkurransejury som består av minimum tre personer totalt.

Juryene er ansvarlig for å gi råd, assistere og føre tilsyn med de konkurransefunksjonærene som er utnevnt av arrangør.

Juryen ved åpne stevner, DM og KM kan utpekes blant deltagende skyttere.

Juryen utpekes i nummerert rekkefølge i et tilstrekkelig antall, slik at eventuelt involverte/ inhabile jurymedlemmer kan fratruke juryen. Jury oppnevnes før stevnet begynner.

Juryen avgjør eventuelle protester fra skytterne.

#### **5.1.13.4.2 KONKURRANSEJURY FOR NM**

5.1.13.4.2.1 For NM oppnevnes en konkurransejury som igjen består av tre ulike juryer;

- a) Konkurransejury fører tilsyn med gjennomføringen av øvelsene;
- b) Klasifikasjonsjury fører tilsyn med dømming og resultatsservice; og
- c) Utstyrskontrolljuryer fører tilsyn med kontrollen av skytternes bekledning og utstyr

5.1.13.4.2.2 Juryene skal fortløpende observere skytternes stillinger og utstyr.

5.1.13.4.2.3 Juryene har rett til å kontrollere skytternes våpen, utstyr, stillinger osv. når som helst, under trening og konkurranser.

5.1.13.4.2.4 Under konkurransen bør ikke jurymedlemmer henvende seg til skytteren under avgivelse av et skudd (eller en serie skudd i tidsbegrensede øvelser). Når det gjelder sikkerhet skal det likevel gripes inn øyeblikkelig.

5.1.13.4.2.5 Et flertall av juryen skal alltid være til stede på banen/løypa under konkurranser, slik at juryen om nødvendig kan tre sammen i møte og umiddelbart treffe avgjørelser.

5.1.13.4.2.6 Jurymedlemmer har rett til å ta avgjørelser hver for seg under konkurransene, men bør rådføre seg med andre jurymedlemmer og standplassledere i ethvert tvilstilfelle.

Hvis en lagleder eller skytter er uenig i et enkelt jurymedlems avgjørelse, kan det framsettes en skriftlig protest for å få en avgjørelse fattet av juryens flertall.

5.1.13.4.2.7 Uavhengig av skytterens nasjonalitet, rase, religiøse, legning, etniske eller kulturelle identitet skal jurymedlemmer være absolutt upartiske når de tar avgjørelser.

5.1.13.4.2.8 Juryen skal behandle alle protester som legges fram for juryen i samsvar med regler. Etter å ha rådført seg med standplassledere og andre direkte involverte skal juryen ta stilling til protesten.



- 5.1.13.4.2.9 Juryen skal ta avgjørelse i alle forhold som ikke er nedfelt i NSF's regler. Slike avgjørelser skal tas i samsvar med NSF-reglernes ånd og hensikt.  
Avgjørelsene skal inkluderes i jurylederens rapport som overleveres til teknisk delegat etter hvert mesterskap.
- 5.1.13.4.2.10 Jurylederen er ansvarlig for å sette opp en tids- og aktivitetsplan for juryen, for å forsikre seg om at det nødvendige antall jurymedlemmer er til stede hele tiden, også under offisiell trening og trening dagen før konkurransen finner sted.
- 5.1.13.4.2.11 Jurylederen skal utarbeide en rapport om juryens avgjørelser og handlinger, som skal sendes til BIK via teknisk delegat så snart som mulig etter mesterskapet.

#### **5.1.13.5 ANSVAR**

- 5.1.13.5.1 Standplasslederne, funksjonærer og dommere er ansvarlige for selve gjennomføringen av konkurransene, mens juryen har en rådgivende og kontrollerende funksjon.  
Standplasslederne og juryen er sammen ansvarlige for at trening og konkurranser blir gjennomført i samsvar med NSF's regler og må forsikre seg om at reglene følges lojalt og rettferdig under konkurransene.

#### **5.1.13.6 SYNLIGHET**

- 5.1.13.6.1 Jurymedlemmer skal bære juryvest når de er i tjeneste. Juryvester lånes fra NSF.  
Det anbefales at alle standplasslederne bærer en spesiell vest eller noe annet som indentifiserer dem når de er i tjeneste.  
Det anbefales at skivepersonell eller andre som må gå foran standplasslinjen for å utføre oppdrag bærer en selvlysende vest eller godt synlige armbånd.

#### **5.1.13.7 TD – TEKNSIK DELEGERT(E), KUN VED NM**

- 5.1.13.7.1 Ved NM skal det oppnevnes en eller flere TD(er) etter innstilling fra BIK. TD er å anse som NSF sin representant under mesterskapet, og har hovedansvaret for:
- at det benyttes korrekt vekt for avtrekkskontroll
  - å godkjenne alle tolker og instrumenter før konkurransen starter
  - å inspisere at bane/områder er satt opp i henhold til gjeldende regelverk for aktuell øvelse
  - å innrapportere NM-rekorder til teknisk komite
  - å kontrollere elektroniske skiver i de konkurranser disse blir benyttet
  - å overvåke at NM gjennomføres etter aktuelle regler, og etter oppsatt og godkjent plan
- 5.1.13.7.2 Teknisk delegat kan godkjenne mindre avvik fra spesifikasjonene i NSF's regler, men de må ikke være i strid med reglernes hensikt og ånd.  
Avvik i skyteavstander for bane eller skivespesifikasjoner er ikke tillatt, men gjelder ikke for 5.2

#### **5.1.14 SIKKERHET**

- 5.1.14.1 Stevneleder har det overordnede ansvaret for sikkerheten. Juryene, standplassleder/personell og skyttere skal informeres om spesielle sikkerhetsbestemmelser.



- 5.1.14.2** Skytternes, funksjonærenes og tilskuernes sikkerhet krever kontinuerlig og omhyggelig aktpågivenhet ved våpenhåndtering og særlig forsiktighet når en beveger seg omkring i områder hvor våpen medbringes. Skulle noen vise mangel på selvdisiplin, er det standplassfunksjonærenes plikt å innskjerpe disiplinen, og skyttere og ledere skal hjelpe til med dette.
- 5.1.14.3** Alle kan når som helst stoppe skytingen av hensyn til sikkerheten. Vedkommende skal øyeblikkelig gjøre standplassledere eller jurymedlemmer oppmerksom på enhver situasjon som kan være farlig eller som kan forårsake en ulykke.
- 5.1.14.4** Utstyrskontrollør, standplassleder eller et jurymedlem kan ta i en skytters utstyr (våpen inkludert) for å kontrollere det, uten hans samtykke, men skytteren skal være til stede og vite om det.
- Når det gjelder sikkerhet, skal det gripes inn øyeblikkelig.
- 5.1.14.5** Av sikkerhetshensyn skal alle våpen til enhver tid behandles med største forsiktighet og som om disse var ladet.
- 5.1.14.6** Før skytteren forlater sin standplass, skal vedkommende forvise seg om at det ikke er patroner i kammer/tønne eller magasin, og få dette bekreftet av standplassleder/-personell.
- Når dette er bekreftet, plasserer skytteren våpen og eventuelle magasin i hylster, ryggsekk, bag, veske, futteral, koffert eller lignende.
- 5.1.14.7** Pakker skytteren ned våpenet eller fjerner det fra standplass før det er kontrollert av en funksjonær, skal vedkommende diskvalifiseres.
- 5.1.14.8** Tørravtrekk og sikteøvelser er tillatt, men bare etter samtykke fra standplassleder, og bare på standplass eller på anvist område.
- 5.1.14.9** Våpen skal være nedpakket til skyteleder på standplass gir ordre om at våpen kan pakkes fram.
- 5.1.14.10** Sikkerheten i et område for feltskyting er i stor grad avhengig av lokale forhold og eventuelle krav stilt i godkjenningen av området må etterfølges. Stevneledelsen må derfor kjenne prinsippene for sikkerhet på skytebaner, og treffe nødvendige forholdsregler for å håndheve dem.
- 5.1.15** **SPESIELT FOR 25M OG 10M ØVELSER, GJELDER IKKE 5.2**
- 5.1.15.1** For øvelser på pistolbaner gjelder følgende;
- Sikkerhetsflagg, laget av et fluoriserende orange eller liknende materiale med sterke farger, skal alltid settes i pistoler, bortsett fra når fjerning av sikkerhetsflagg tillates i samsvar med disse reglene.
- For å bevise at luftvåpen ikke er ladd må sikkerhetsflagg (sikkerhetssnorer) være så lange at de rekker gjennom hele løpets lengde. Sikkerhetsflagg for alle andre våpen skal ha en del som settes i kammeret (bakre del av løpet) for å bevise at kammeret er tomt.
- a) Sikkerhetsflagg må være satt inn i alle våpen som ikke befinner seg i våpenkofferter eller kasser før skytterne kalles til standplasslinjen, når de forlater standplass, har avsluttet skytingen eller når personell må gå foran



standplasslinjen. I finaler skal ikke sikkerhetsflagg fjernes før forberedelses- og prøveskuddstiden starter.

- b) Hvis sikkerhetsflagget ikke brukes som forutsatt i regelen skal et jurymedlem gi skytteren en ADVARSEL med beskjed om å sette sikkerhetsflagget i våpenet; og
- c) Stadfester juryen at en skytter nekter å bruke sikkerhetsflagg som forutsatt i regelen, etter å ha fått en advarsel, skal han diskvalifiseres.

Ved bruk av femskudds luftvåpen, kan en plassere sikkerhetsnor inn i våpen, hvor magasin plasseres.

**5.1.15.2** Når skyttere befinner seg på standplass skal våpenet alltid peke i sikker retning. Lademekanismen eller kammeret må ikke lukkes før våpenet peker i sikker retning, mot skiveområdet.

**5.1.15.3** Når skytingen er fullført eller skytteren legger ned våpenet og forlater dette, må våpenet være uladd, med mekanismen åpen (sluttstykke og lukkemekanisme) og sikkerhetsflagget satt i.

Før skytteren forlater standplass må han forsikre seg om, og standplassleder må bekrefte at det ikke er patroner eller kuler i kammer, løp eller magasin og at sikkerhetsflagget er satt i.

**5.1.15.4** Når mannskap befinner seg foran standplass er det ikke tillatt å røre våpen og sikkerhetsflagg skal være satt i. Hvis det er nødvendig for et jurymedlem, standplassleder eller teknisk leder å gå fram foran standplasslinjen under trening, konkurranse eller en finale skal det godkjennes og kontrolleres av banesjefen. Tillates noen å bevege seg foran standplasslinjen kan det kun skje etter at alle våpen har sikkerhetsflagg isatt.

## **5.1.16 UTSTYR, BANE OG AMMUNISJON**

### **5.1.16.1 VÅPEN**

5.1.16.1.1 Verken skjefftet eller noen annen del av våpenet skal forlenges eller konstrueres på en slik måte at det gir støtte bak selve hånden.

5.1.16.1.2 Justerbare skjefter er tillatt dersom de er i samsvar med reglene for aktuell øvelse. Etter at våpenet er godkjent av våpen-kontrollen, må det ikke foretas endringer som strider mot regelverket.

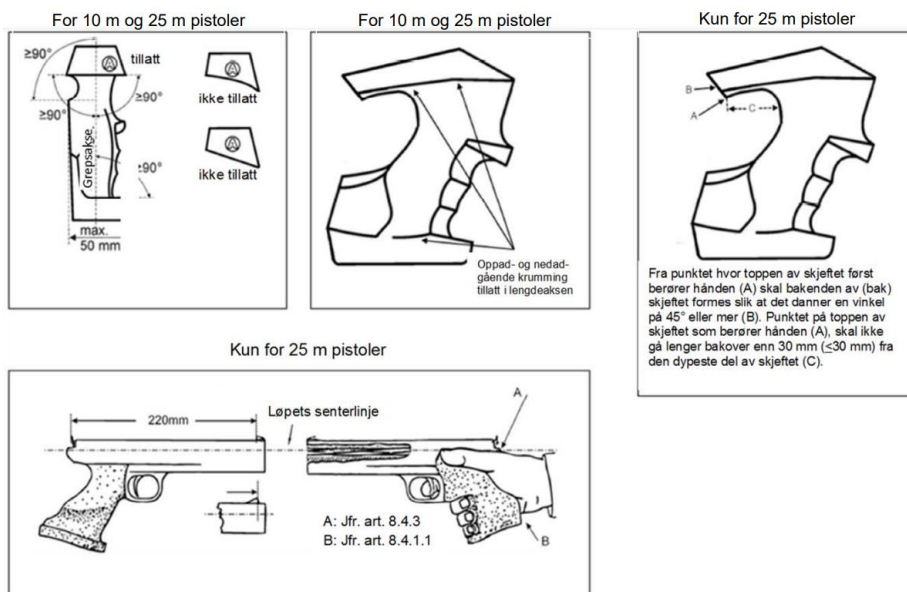
5.1.16.1.3 Rekylbremser/rekyldpendende innretninger, som for eksempel magnaporting, er ikke tillatt i noen av øvelsene.

5.1.16.1.4 Bare åpne sikter er tillatt. Beskyttende deksel på åpne for- eller baksikter er forbudt.

5.1.16.1.5 Det er ikke tillatt med remstøtte eller annen kunstig støtte av hele eller deler av kroppen til utøveren.

5.1.16.1.6 SKJEFTESPEKIFIKASJON FOR BANEØVELSER

5.1.16.1.6.1 Skjeftespesifikasjoner (gjelder ikke 5.2)



### 5.1.16.2 KOMPENSATORER OG LIGNENDE

Kompensatorer, munningsbremses, perforerte løp eller andre innretninger som virker på liknende måte er forbudt.

### 5.1.16.3 AMMUNISJON

5.1.16.3.1 Alle prosjektiler som brukes, skal være av bly eller annet bløtt materiale. Mantlede prosjektiler er tillatt i de tilfeller det ikke strider mot baneinstruksen/instruksen for feltområdet/skytebanen.

### 5.1.16.3.2 TILLATTE PATRONER

5.1.16.3.2.1 I samtlige øvelser er det kun patroner med randtenning eller sentertening som er tillatt brukt.

5.1.16.3.2.2 Svartkruttladung og patroner ladet med svartkrutt eller pyrodex er ikke tillatt.

### 5.1.16.4 MÅLEKASSER

5.1.16.4.1 I øvelser hvor det er krav til ytre mål på våpen, og våpen måles i en målekasse gjelder;

- En produksjonstoleranse på 0,0 til + 1,0 mm i den rektangulære målekassens dimensjoner er tillatt.
- Tomt magasin skal sitte i våpenet under måling i kassen.

### 5.1.16.5 UTSTYRSKONTROLL

5.1.16.5.1 Den enkelte arrangør bestemmer om våpen og utstyr som skal benyttes må fremlegges i våpenkontrollen og godkjennes før skytter kan starte. Tidsfrist settes av arrangør.

5.1.16.5.2 Ønsker arrangør å velge bort utstyrskontroll i forkant av starttidspunkt, skal det derimot gjennomføres stikkprøver under selve konkurransen.

5.1.16.5.3 I norgesmesterskap skal det gjennomføres utstyrskontroll av samtlige deltakere før disse kan starte konkurransen

### 5.1.16.6 FAKTORMÅLING

5.1.16.6.1 Faktormåling skal gjennomføres ved å benytte følgende formel

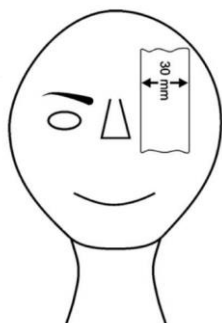


$(\text{Kulevekt (grain)} \times \text{Kulehastighet (fot pr. sek.)}) / 1000 \geq \text{Faktorkrav i aktuell øvelse}$

- 5.1.16.6.2 Hvis kulen som plukkes ut for vektkontroll ikke holder minimum kulevekt, plukkes det ut en kule til som kontrollveies. Holder heller ikke denne minimum kulevekt, diskvalifiseres skytteren.
- 5.1.16.6.3 Hvis kravet til tillatt kulevekt er godkjent, brukes måleresultat for de øvrige skudd til faktormåling. Laveste måleresultat strykes, og gjennomsnittlig verdi av de øvrige skudd skal være lik eller over faktorkravet. Oppnås ikke faktorkravet skal skytteren diskvalifiseres.
- 5.1.16.6.4 Faktorkrav skal kontrolleres med skytterens eget våpen i den tilstand det var på aktuelt tidspunkt ammunisjon ble uttatt til kontroll.
- 5.1.16.6.5 Nekter en skytter å levere fra seg våpen og ammunisjon til den som er ansvarlig for kontrollskyting, eller ikke møter til skytingen innen avtalt tid, blir vedkommende automatisk diskvalifisert.
- 5.1.16.6.6 Det hviler et stort ansvar på skytteren som selv må passe på at faktorkrav overholdes under alle de forskjellige værforhold og temperaturforskjeller som kan inntreffe.
- 5.1.16.6.7 Feilmargin på måleutstyr (kronograf og vekt) anses som så liten at det ikke vil ha noen innvirkning på måleresultatet.

#### 5.1.16.7 BLENDER (GJELDER IKKE FOR 5.2)

5.1.16.7.1

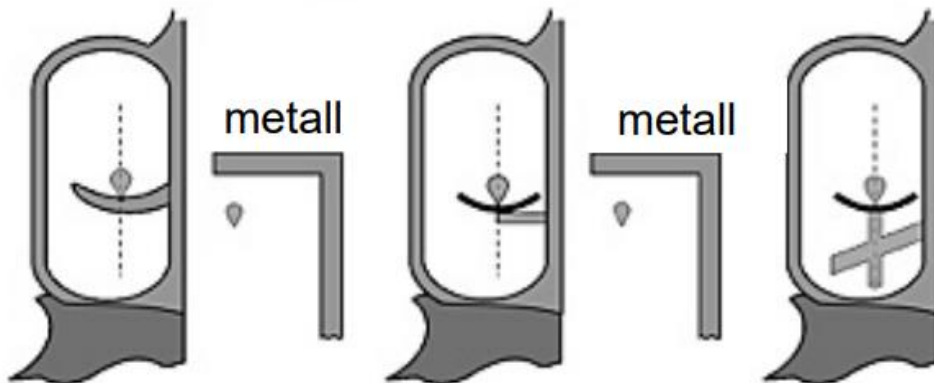


En lapp/blender i fronten, ikke bredere enn 30 mm, for å dekke det øye som ikke brukes til å sikte, er tillatt for alle skyttere.

#### 5.1.16.8 MÅLING AV AVTREKKSVEKT

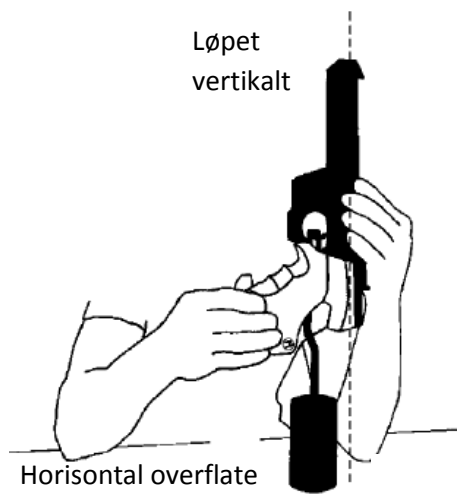
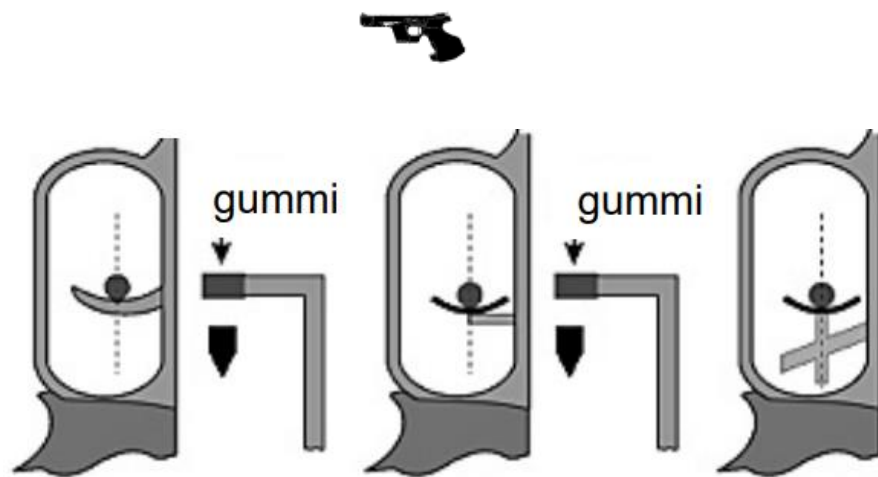
5.1.16.8.1

En loddvekt med knivegg eller med gummiflate må brukes. En rull eller annen roterende anordning på avtrekksvekten er ikke tillatt.



Metallegg skal være knivskarp.





Avtrekksvekten skal måles med loddet hengende nær midten av avtrekkeren og løpet holdt loddrett. Vekten skal plasseres på en plan flate og løftes derfra. Kontroller skal utføres av en utstyrskontrollør. Avtrekket skal holde minimumsvekten gjennom hele konkurransen.

Maksimum tre (3) forsøk på å løfte vekten er tillatt. Hvis avtrekket underkjennes kan våpenet først legges fram på ny etter justering.

5.1.16.8.2 For revolver skal avtrekksvekten måles i både single action (spent hane) og double action (nedspent hane), hvis mulig.

Det presiseres at revolvere med fjernet hanefjøl ikke skal måles i andre stillinger enn double action avtrekk.

5.1.16.8.3 Det kan tas stikkprøver av avtrekksvekten umiddelbart etter skutt serie på alle standplasser. Skytter(e) velges ut ved loddtrekning. Trekningen foretas av jurymedlemmer ved hjelp av nummerlapper e.l.

Standplassleder/utstyrskontrollør foretar kontrollen før skytter forlater aktuell standplass.

Maksimum tre (3) forsøk på å løfte vekten er tillatt.

Hvis skytterens våpen ikke består kontrollen, eller en skytter som er valgt ut ikke møter til kontroll, skal han diskvalifiseres.

#### 5.1.16.9 STANDPLASSLINJER

5.1.16.9.1 En standplasslinje er en klar markering satt av arrangør for å definere avstand mellom blink/målgrupper

5.1.16.9.2 Skytter som etter at kommandoen «KLAR» er gitt, trækker over standplasslinjen skal ilegges følgende straff;

- første gang gis advarsel.
- 2. gang trekkes med to (2) poeng og gis advarsel



## 5.1.17

### SKIVER OG SKIVEMATERIELL

#### 5.1.17.1

#### 25 M SILHUETTPISTOLSKIVE

10 sone	100 mm	( $\pm 0,4$ mm)	7 sone	340 mm	( $\pm 1,0$ mm)
9 sone	180 mm	( $\pm 0,6$ mm)	6 sone	420 mm	( $\pm 2,0$ mm)
8 sone	260 mm	( $\pm 1,0$ mm)	5 sone	500 mm	( $\pm 2,0$ mm)

Innertier: 50 mm ( $\pm 0,2$  mm).

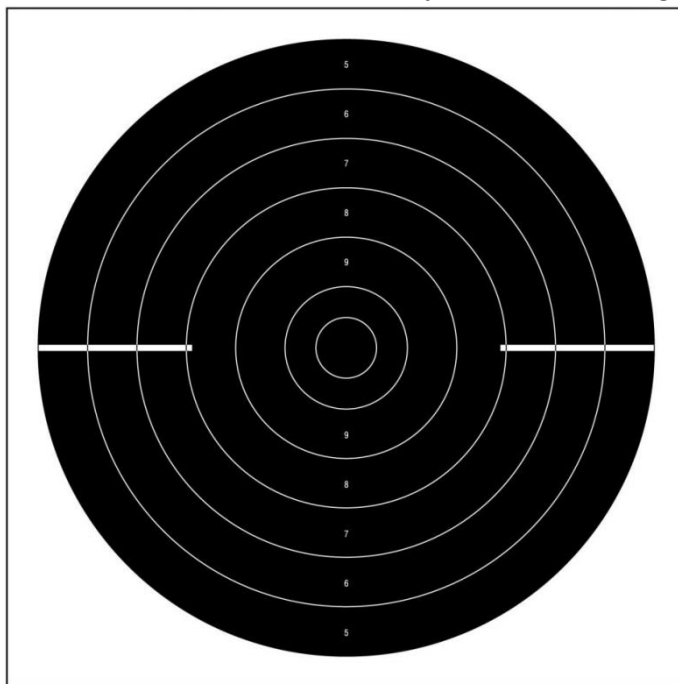
Det sorte sikteområdet, fra treffsone 5 til 10 = 500 mm ( $\pm 2,0$  mm).

Skillelinjens tykkelse: 0,5 mm - 1,0 mm

Skivekartongens minste synlige størrelse: bredde: 550 mm, høyde: 520 mm - 550 mm.

Treffsoneverdiene 5-9 er trykket i treffsonene, men bare i loddrette linjer.

Treffsone 10 er ikke merket med tall. Tallene skal være ca. 5 mm høye og 0,5 mm tykke. Hvite vannrette siktelinjer erstatter treffsoneverdiene på venstre og høyre side av skivens sentrum. Hver av linjene er 125 mm lange og 5 mm brede.



25 m silhuett pistolskive

#### 5.1.17.1.1

#### 25 M PRESISJONS- OG 50 M PISTOLSKIVE

##### 5.1.17.1.1.1

10 sone	50 mm	( $\pm 0,2$ mm)	5 sone	300 mm	( $\pm 1,0$ mm)
9 sone	100 mm	( $\pm 0,4$ mm)	4 sone	350 mm	( $\pm 1,0$ mm)
8 sone	150 mm	( $\pm 0,5$ mm)	3 sone	400 mm	( $\pm 2,0$ mm)
7 sone	200 mm	( $\pm 1,0$ mm)	2 sone	450 mm	( $\pm 2,0$ mm)
6 sone	250 mm	( $\pm 1,0$ mm)	1 sone	500 mm	( $\pm 2,0$ mm)



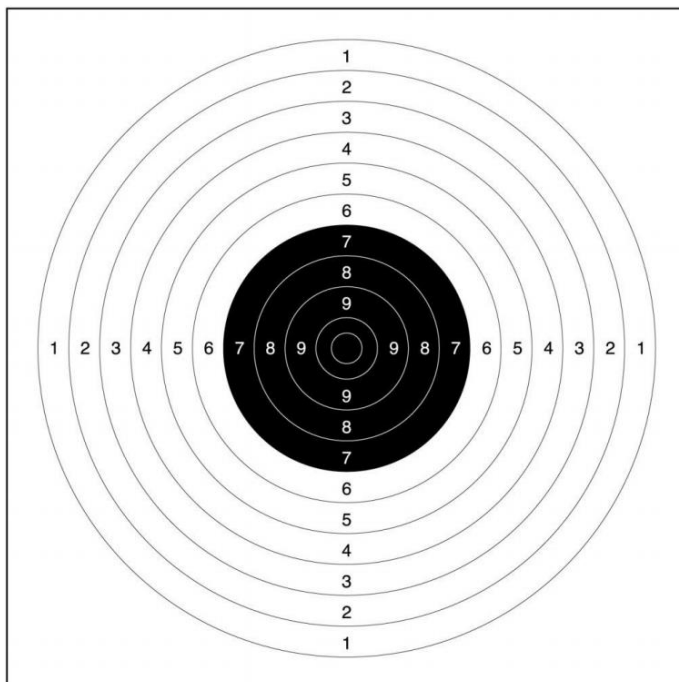
Innertier: 25 mm ( $\pm 0,2$  mm)

Det sorte sikteområdet, fra treffsone 7 til 10 = 200 mm ( $\pm 1,0$  mm).

Skillelinjenes tykkelse: 0,2 mm - 0,5 mm.

Minste synlige størrelse på skivekartongen: bredde: 550 mm, høyde: 520 mm - 550 mm.

Treffsoneverdiene 1 - 9 er trykket i treffsonene, vannrett og loddrett, i rett vinkel på hverandre. Treffsone 10 er ikke merket med tall. Tallene skal være ca. 10 mm høye, 1 mm tykke og lett leselig med vanlig skivekikkert på vedkommende avstand.



25 m presisjons- og 50 m pistolskive

#### 5.1.17.1.2 10M LUFT DUELLSKIVE

##### 5.1.17.1.2.1

10 sone	23,0 mm	(+/- 0,1 mm)
9 sone	49,5 mm	(+/- 0,2 mm)
8 sone	76,0 mm	(+/- 0,5 mm)
7 sone	102,5 mm	(+/- 0,5 mm)
6 sone	129,0 mm	(+/- 0,5 mm)
5 sone	155,5 mm	(+/- 0,5 mm)

Innertier: 11,5 mm (+/- 0,1 mm).

Skillelinjens tykkelse: 0,1 mm - 0,2 mm.

Skivekartongens minste synlige størrelse: 170 mm x 170 mm.

Treffsoneverdiene 5-9 er trykket i treffsonene, men bare i loddrette linjer.

Treffsone 10 er ikke merket med tall. Tallene skal ikke være høyere enn 2 mm.



Hvite vannrette siktelinjer erstatter treffsoneverdiene på venstre og høyre side av skivens sentrum. Hver linje er 42,5 mm lange og 3 mm brede.



10m luft duellskive

### 5.1.17.1.3 COLTSKIVE

#### 5.1.17.1.3.1

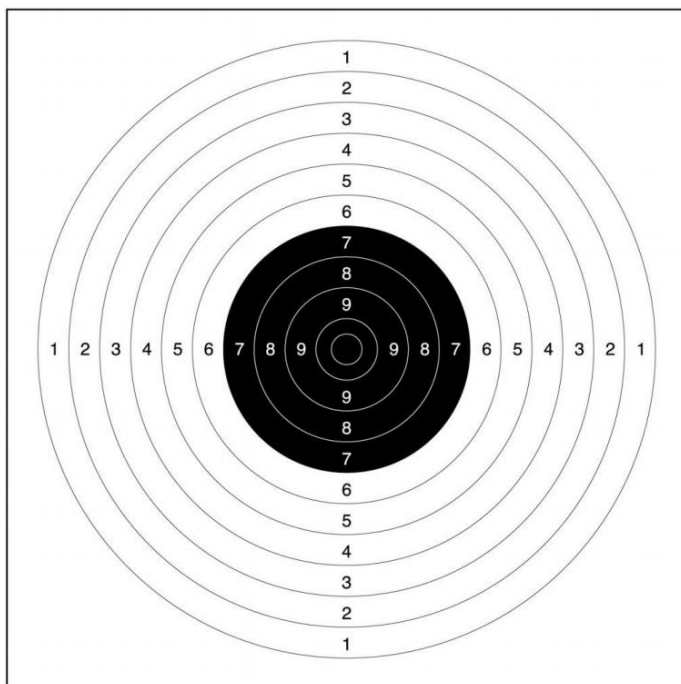
10 sone	25,0 mm	(+/- 0,1 mm)
9 sone	50,0 mm	(+/- 0,2 mm)
8 sone	75,0 mm	(+/- 0,5 mm)
7 sone	100,0 mm	(+/- 0,5 mm)
6 sone	125,0 mm	(+/- 0,5 mm)
5 sone	150,0 mm	(+/- 0,5 mm)
4 sone	175,0 mm	(+/- 0,5 mm)
3 sone	200,0 mm	(+/- 0,5 mm)
2 sone	225,0 mm	(+/- 0,5 mm)
1 sone	250,0 mm	(+/- 0,5 mm)

Innertier: 12,5 mm (+/- 0,1 mm).

Skillelinjens tykkelse: 0,1 mm - 0,2 mm.

Minste synlige størrelse på skivekartongen: bredde: 250 mm, høyde: 250 mm.

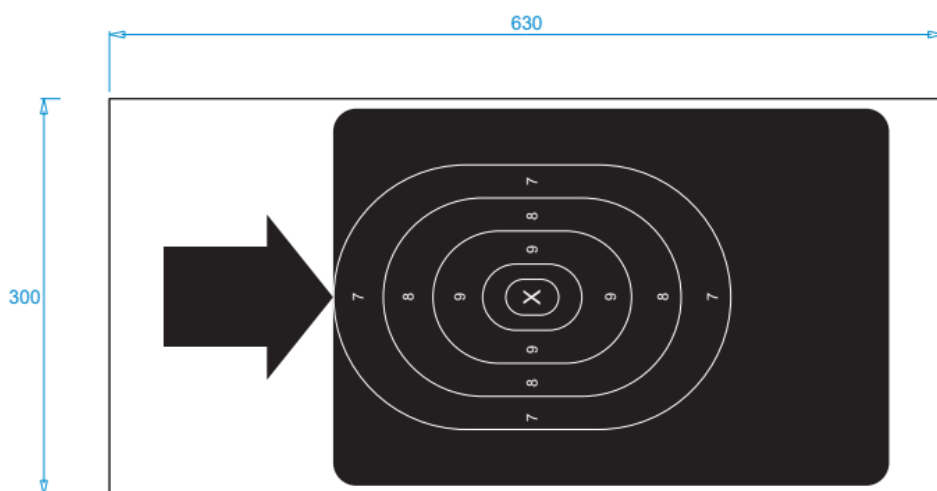
Treffsoneverdiene 1 - 9 er trykket i treffsonene, vannrett og loddrett, i rett vinkel på hverandre. Treffsone 10 er ikke merket med tall. Tallene skal være ca. 10 mm høye, 1 mm tykke og lett leselig med vanlig skivekikkert på vedkommende avstand.



Coltskive

#### 5.1.17.1.4 REDUSERT SKIVE

##### 5.1.17.1.4.1



Reduset skive

#### 5.1.17.2 MERKING AV SKIVER

5.1.17.2.1 Merkingen må skje på en slik måte at det er lett for den enkelte skytter å finne sin skive-/målgruppe. For NM skal det merkes med tall på oversiden av alle skive-/målgruppe.

#### 5.1.17.3 ELEKTRONISKE SKIVER (ES)

5.1.17.3.1 Når det benyttes elektroniske skiver skal styringsenheten stilles inn på nominell visningstid + 0,3 sekund. Det inkluderer nominell visningstid + 0,1 sekund (toleranse) og en forsinkelsestid på 0,29 sekund.

Forsinkelsestiden sikrer at skudd som ville blitt dømt som godkjente langskudd på papirskiver som vender, blir registrert etter de samme prinsipper på elektroniske skiver. De grønne lampene forblir tent i den foreskrevne tiden, og



den elektroniske skiven må fortsette å registrere og dømme godkjente treff i forsinkelsestiden.

#### 5.1.17.3.2

##### Bakskiver

- a) I alle 25 m pistoløvelser skal det brukes bakskiver for å bistå identifiseringen av mulige bomskudd; I åpne stevner bør kontrollark eller bakskive benyttes. I NM skal bakskive benyttes
- b) Bakskiver skal, som et minimum, dekke hele bredden og høyden av 25 m rammeverket (5 skiver). De skal være plassert i samme avstand fra konkurranseskivene, en (1) meter bak. For å kunne registrere skudd mellom konkurranseskivene skal de være sammenhengende, eller på rammer som står tett inntil hverandre, uten luft i mellom;
- c) Bakskiver skal være laget av ikke-reflekterende papir med nøytral farge slik som fargen på skiven;
- d) I øvelsene skal det settes opp nye bakskiver for hver skytter i hver deløvelse.

#### 5.1.17.3.3

##### KONTROLLARK

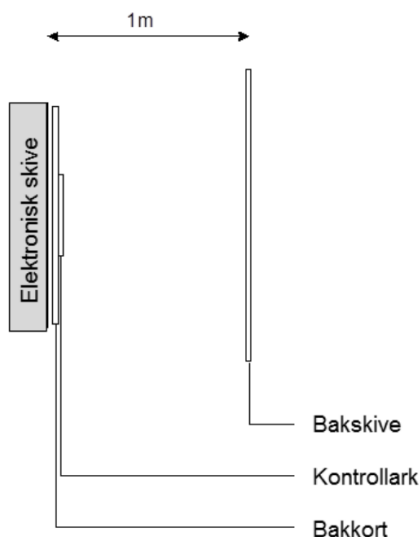
Områdene umiddelbart bak ES skal være dekket av kontrollark. Nye kontrollark skal settes opp for hver skytter i hver deløvelse.

Hvis et eller flere treff er plassert utenfor kontrollarket skal den geometriske sammenheng mellom treffene på kontrollarket og treffene på bakkortet noteres før kontrollarket fjernes.

#### 5.1.17.3.4

##### KONTROLLSYSTEMER FOR ELEKTRONISKE SKIVER (ES)

Bakskiver, bakkort og kontrollark brukes til å kontrollere elektroniske skivesystemer (ES) (se figur under).



#### 5.1.17.4

##### FEIL PÅ ELEKTRONISKE SKIVESYSTEMER ELLER SYSTEMER FOR PAPPSKIVER

#### 5.1.17.4.1

Hvis det oppstår feil på ALLE banens skiver eller en seksjon:

- a) Forbrukt skytetid må noteres av banesjefen og juryen;
- b) Avgitte KONKURRANSE-skudd for hver skytter skal telles og noteres. Bryter banens elektrisitetstilførsel sammen kan det bety venting inntil



strømmen er tilbake for å kunne fastslå antall registrerte treff på skiven. Treffene registreres ikke nødvendigvis på monitoren på standplass;

- c) Når skivene er reparert og alle skiver eller seksjoner er i drift skal skytterne, før skytingen fullføres gis en ekstra prøveserie og en pause på ett (1) minutt i samsvar med reglene nedenfor;
- d) Skytteren skal FULLFØRE femskuddserien på samme måte som ved GODKJENT FUNKSJONERINGSFEIL. Skytteren skal avgi det antall skudd som ikke var registrert av skiven da feilen oppsto;

#### 5.1.17.4.2 Feil på en enkelt skive

Hvis det er feil på en enkelt skive som ikke umiddelbart kan repareres skal skytteren flyttes til en annen standplass i samme skytelag, eller om nødvendig i et etterfølgende lag. Når problemet er løst skal skytteren gis en prøveserie og en pause på ett (1) minutt før serien fullføres i samsvar med regelen ovenfor.

### 5.1.17.5 SVIKT I REGISTRERINGEN ELLER VISNING AV ET SKUDD

#### 5.1.17.5.1 Klage på svikt i registrering eller visning av et skudd på monitoren(e) på 25 m elektroniske skivesystemer, eller de(n) viser en bom (0) som ikke var forventet:

I presisjonsdelen av 25 m pistol og 25 m grovpistoløvelsene og i 150 sekunders deløvelsen av 25 m standardpistoløvelsen skal skytteren umiddelbart (før neste skudd avgis) informere nærmeste banefunksjonær om feilen;

I hurtigdelen av 25 m pistol og grovpistoløvelsene og i hurtigdelene av 25 m standardpistoløvelsen skal skytteren fortsette fem (5) skudds serien og må umiddelbart etter at serien er avsluttet informere nærmeste banefunksjonær;

Skytteren vil deretter bli pålagt å fullføre serien på den tiden juryen bestemmer; og

Ingen serier vil bli skutt om. Resultatet avgjøres av juryen. Når serien er fullført skal framgangsmåten for undersøkelse av elektroniske skiver anvendes.

#### 5.1.17.5.2 FRAMGANGSMÅTE VED UNDERSØKELSE AV ELEKTRONISKE SKIVER

##### 5.1.17.5.2.1 Mottas protest mot et treff, klage eller ingen skuddangivelse etc. skal et jury medlem innhente følgende informasjon (standplassnummer, hvordan bakkort, kontrollark eller skiven er orientert, skytelag og serie. Tidspunktet for innhenting av hver opplysning skal noteres på alle):

- a) Kontrollarket (25 m /50 m). Hvis et eller flere treff er plassert utenfor kontrollarket skal den geometriske sammenheng mellom treffene på kontrollarket og treffene på bakkortet kartlegges før kontrollarket fjernes;
- b) Bakkortet
- c) Baks skiven
- d) Den sorte papirstrimmelen (10 m);
- e) Det sorte gummibåndet (50 m);
- f) Avviksrapporten;
- g) LOG utskriften; og
- h) Datautskriften fra den elektroniske skivens datamaskin (om nødvendig).



- 5.1.17.5.2.2 Et jurymedlem må granske fronten og rammen på den elektroniske skiven og notere plasseringen av treff utenfor det sorte sikteområdet.
- 5.1.17.5.2.3 KLARERINGSLOG skal ikke lages før juryen har gitt tillatelse til det.
- 5.1.17.5.2.4 Antall treff telles og deres plassering tas hensyn til.
- 5.1.17.5.2.5 Jurymedlemmene skal granske de ting som er nevnt ovenfor og så foreta en uavhengig vurdering før det tas en formell juryavgjørelse.
- 5.1.17.5.2.6 Et jurymedlem må overvåke all manuell korrigerende av resultater fra datamaskinen (som ileggelse av straff, korrigerende resultater som følge av funksjoneringsfeil o.l.).

#### **5.1.17.6 FUNKSJONERINGSFEIL FOR ØVELSENE NAIS (5.6) OG HURTIGPISTOL (5.3)**

- 5.1.17.6.1 Reparere eller erstatte et defekt våpen.
- Hvis et våpen går i stykker eller slutter å funksjonere tillates skytteren å reparere eller erstatte våpenet. I alle tilfeller må banesjefen bekrefte at våpenet ikke fungerer sikkert og deretter informere juryen.
- For å kunne fortsette konkurransen kan en skytter innvilges maksimum 15 minutters tilleggstid for å reparere eller bytte våpenet;
  - Hvis reparasjonen ser ut til å ta mer enn 15 minutter, kan skytteren, hvis han ber om det, få tildelt ekstra tid av juryen;
  - Hvis det tildeles ekstra tid skal han fullføre konkurransen på tid og sted bestemt av juryen, eller fortsette å skyte med et annet våpen med samme type mekanisme (halvautomatisk eller revolver) og samme kaliber; og
  - Juryen innvilge en (1) ekstra prøveserie à fem (5) skudd.
- 5.1.17.6.2 Hvis det er en IKKE GODKJENT FUNKSJONERINGSFEIL vil alle skudd som ikke ble avgitt dømmes bom (null). Omskyting eller mulighet til å fullføre innvilges ikke. Bare verdien av de avgitte skudd godskrives skytteren.
- Skytteren kan fullføre resten av konkurransen.
- 5.1.17.6.3 Hvis et skudd ikke blir avgitt på grunn av en funksjoneringsfeil, og skytteren ønsker å påberope seg funksjoneringsfeil, skal han rette våpenet mot skivene, beholde grepet, og omgående informere standplassleder ved å løfte den ledige hånden, uten å forstyrre andre skyttere.
- 5.1.17.6.4 En skytter kan prøve å rette en funksjoneringsfeil og fortsette serien, men etter å ha prøvd å rette den kan han ikke påberope seg GODKJENT FUNKSJONERINGSFEIL, med mindre tennstiften er brukket eller en annen del av våpenet er så skadet at våpenet ikke fungerer.
- 5.1.17.6.5 TYPEN FUNKSJONERINGSFEIL, GJELDER OGSÅ 5.2 UNDER NM
- 5.1.17.6.5.1 GODKJENTE FUNKSJONERINGSFEIL (GF) er:
- En kule sitter fast i løpet
  - Avtrekksmekanismen virker ikke;
  - Det er en uavfyrt patron i kammeret og avtrekksmekanismen er utløst og har virket;





- d) Tomhylsen er ikke trukket eller kastet ut. Dette gjelder selv om hylsefanger brukes;
- e) Patronen, magasinet, tønnen eller annen del av mekanismen er fastkilt;
- f) Tennstiften er brukket, eller en annen del av våpenet er så skadet at våpenet ikke fungerer;
- g) Våpenet avfyrrer automatisk uten at avtrekkeren er utløst. Skytteren må stoppe skytingen øyeblikkelig og skal ikke fortsette å bruke et slikt våpen uten tillatelse fra standplassleder eller jurymedlem. Når det benyttes elektroniske skiver vil det første skuddet bli registrert i systemet og godskrevet skytteren. Når det benyttes pappskiver og de automatisk avfyrte skudd(ene) treffer skiven, skal det ses bort fra de(t) øverste skuddene på skiven før serien skytes om. Etter eventuelle omskytinger skal alle skudd, unntatt de(t) man så bort fra på vedkommende skive, telle med i det endelige resultatet; eller
- h) Sleiden (sluttstykket) forkiler eller tomhylsen ikke kastes ut. Dette gjelder selv om det benyttes hylsefanger.

#### 5.1.17.6.5.2 IKKE GODKJENTE FUNKSJONERINGSFEIL (IGF) er:

- a) Skytteren har berørt sluttstykket, mekanismen eller sikringsfløyen, eller en annen person har berørt våpenet før standplassleder får kontrollert det;
- b) Våpenet er sikret;
- c) Skytteren har ikke ladet våpenet;
- d) Skytteren har ladet med færre patroner enn foreskrevet;
- e) Skytteren har ikke sluppet avtrekkeren langt nok fram etter forrige skudd;
- f) Våpenet er ladet med feil ammunisjon;
- g) Magasinet er ikke satt inn korrekt eller har falt ut under skyting, med mindre dette skyldes skade på mekanismen; eller
- h) Funksjoneringsfeilen skyldes forhold skytteren med rimelighet kunne ha rettet på.

#### 5.1.17.6.5.3 Avgjøre årsaken til en funksjoneringsfeil

Hvis det ikke åpenbart ses utenpå våpenet, og det ikke er noen indikasjoner på hva som er årsaken til funksjoneringsfeilen, og skytteren ikke hevder at en kule kan sitte fast i løpet, skal standplassleder ta opp våpenet uten å påvirke eller berøre mekanismen, peke i sikker retning og dra i avtrekkeren kun én gang for å avgjøre om avtrekksmekanismen har vært utløst.

- a) Er våpenet en revolver skal standplassleder ikke ta avtrekk med mindre hanen er spent;
- b) Går ikke skuddet av skal standplassleder fortsette undersøkelsen av våpenet for å finne årsaken til funksjoneringsfeilen og avgjøre om den er godkjent eller ikke; og
- c) Standplassleder avgjør, etter kontroll av våpenet, om det er en GODKJENT FUNKSJONERINGSFEIL eller en IKKE GODKJENT FUNKSJONERINGSFEIL

#### 5.1.17.7 INNENDØRSBANER



#### 5.1.17.7.1 Krav til belysning (Lux)

Type innendørs-baner	Anbefalt allmennbelysning Minimum	Skivebelysning	
		Minimum	Anbefalt
10 m	500	1500	1800
25 m	500	1500	2500
50 m	500	1500	3000

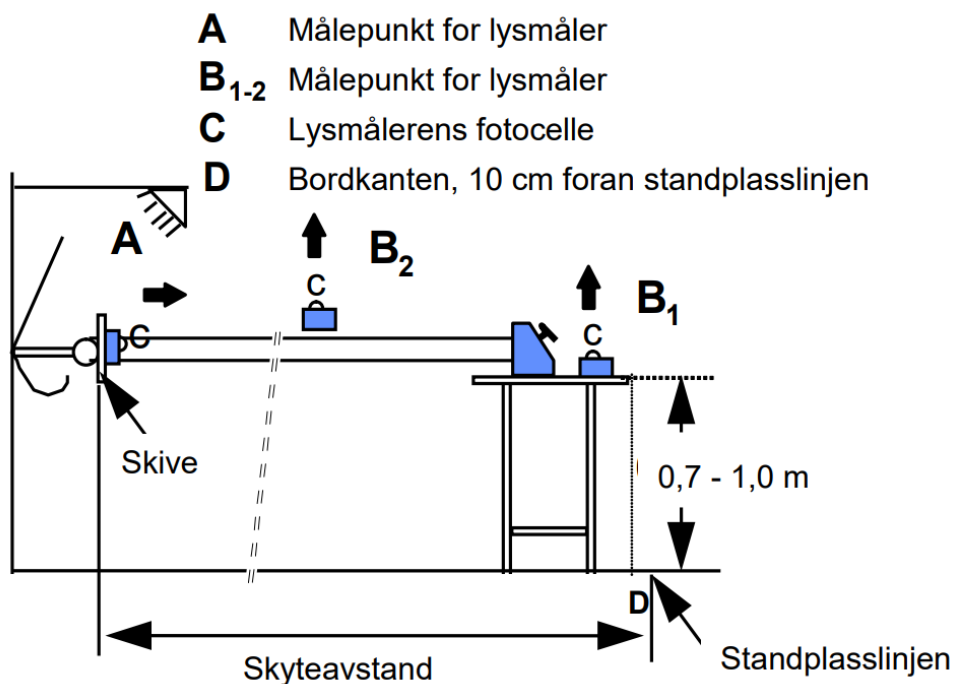
Finalebaner skal ha en allmennbelysning på minimum 500 lux, på standplasslinjen minimum 1000 lux. På nye baner anbefales tilnærmet 1500 lux på standplasslinjen.

5.1.17.7.2 Innendørs baner må ha kunstig belysning som gir tilstrekkelig lys, uten å blende eller gi sjenerende skygger på skivene eller standplassene. Området bak skivene skal være refleksfritt, i en ensartet lys nøytral farge.

5.1.17.7.3 Måling av lysstyrke på skiver med utvendig belysning må gjøres med måleinstrumentet holdt i skivehøyde, rettet mot standplass (A). Måling av lysstyrke på skiver med innebygget belysning må gjøres ved å måle lysrefleksjonen fra skivens front.

5.1.17.7.4 Allmennbelysningen på banen må måles på standplass (B1) og midt mellom standplass og skivene (B2), med måleinstrumentet rettet mot takbelysningen

#### Måling av lys på innendørs baner



#### 5.1.18 RESULTATLISTER 5.1.18.1 MAKSIMALT OPPNÅELIG POENGSUM



- 5.1.18.1.1 Resultatlisten skal uavhengig øvelse alltid inneholde maksimalt oppnåelig poengsum
- 5.1.18.2 SKYTTER SOM IKKE FULLFØRER ELLER SOM BRYTER**
- 5.1.18.2.1 Hvis en skytter ikke fullfører øvelsen, skal navnet og oppnådd resultat stå i resultatliste med merknad «DNF» og uten plassiffer. Det samme gjelder ved lagskyting.
- 5.1.18.3 DISKVALIFISERT SKYTTER**
- 5.1.18.3.1 Hvis en skytter diskvalifiseres, skal han likevel stå i resultatlisten med merknad «DSQ» og uten plassiffer.
- Det samme gjelder hvis han er med på lagskyting, hvorpå hele laget vil bli behandlet likt som nevnt i dette punkt.
- 5.1.18.4 PÅMELDT SKYTTER SOM IKKE MØTER**
- 5.1.18.4.1 Hvis en påmeldt skytter ikke møter til start, skal navnet likevel stå i resultatlisten med merknad «DNS» og uten plassiffer.
- Det samme gjelder hvis han er med på lagskyting, hvorpå hele laget vil bli behandlet likt som nevnt i dette punkt.
- 5.1.19 RANGERING VED POENGLIKHET, GJELDER IKKE 5.2**
- 5.1.19.1** Rangering ved poenglikhet for å avgjøre rekkefølgen skal skje etter følgende regler:
1. Høyeste antall innertiere
  2. Høyeste poengsum i siste tiskuddsserie, deretter nest siste tiskuddsserie osv. til skytterne ikke lenger står likt. Det telles hele poengverdier (ikke innertiere eller desimalverdier).
  3. Ved fortsatt poenglikhet skal resultatene sammenlignes skudd for skudd ved å telle høyeste verdi på skudd bakover fra siste skudd. (Innertier teller høyere enn en tier som ikke er tier osv.)
- 5.1.19.2** Poenglikhet i lagkonkurranser skal avgjøres ved at lagdeltagernes resultater summeres og samme framgangsmåte som for individuell poenglikhet følges når det gjelde rangering.
- 5.1.20 KLASSEFØRING**
- 5.1.20.1** Det henvises til NSF tabeller:
- Tabell 1 - ØVELSER OG KLASSER I APPORBERTE STEVNER  
Tabell 2 - OFFISIELLE NM-ØVELSER
- 5.1.21 LANGSKUDD VED VENDBARE MÅL**
- 5.1.21.1.1 Ved eventuelt langskudd og det er benyttet vendbare mål, kan hull kun dømmes som treff når diameter på hull i skutt kaliber er innenfor følgende størrelser:
- |                                  |                                 |
|----------------------------------|---------------------------------|
| < kal. .30": 7mm                 | > kal .38" - ≤ kal. .44": 13 mm |
| ≥ kal. .30" - ≤ kal. .38": 11 mm | > kal. .44": 17 mm              |



## **5.1.22 PROTESTER**

- 5.1.22.1** Protestgebyret for skriftlige protester er kr 100,- som skal betales før en evt. protest kan behandles av jury.
- 5.1.22.2** Protestgebyret refunderes hvis protesten tas til følge, og beholdes av arrangør hvis protesten avvises.
- 5.1.22.3** Enhver skytter eller lagleder har rett til omgående å protestere muntlig overfor funksjonær, standplassleder eller jurymedlem på konkurranseforhold, avgjørelser eller handlinger ut fra:
1. En skytter eller leder mener at NSF's regler eller programmet for konkurransen ikke er fulgt.
  2. En skytter eller leder er uenig i funksjonærs, standplassleders eller jurymedlems avgjørelse eller handling.
  3. En skytter er blitt hindret eller forstyrret av en eller flere skyttere, funksjonærer, tilskuere, pressefolk eller andre personer eller forhold.
  4. En skytter har hatt uregelmessigheter i skytetider, inkludert for korte skytetider eller at skivene ikke svingte fram innenfor fastsatt tid.
- 5.1.22.4** Funksjonærer, standplassledere og jurymedlemmer skal behandle muntlige protester omgående. De skal øyeblikkelig iverksette tiltak for å rette på forholdet eller bringe protesten videre til juryen for avgjørelse. I slike tilfeller kan standplassleder eller jurymedlem om nødvendig stanse skytingen midlertidig
- 5.1.22.5** For å være gyldig må eventuelle protester på anvisning/dømming/ resultatregistrering fremmes for standplassleder før skytteren forlater aktuell standplass, og protest er notert på banekort/baneprotokoll
- 5.1.22.6 SKRIFTLIGE PROTESTER**
- 5.1.22.6.1** Enhver skytter eller lagleder som ikke er enig i handling eller avgjørelse etter muntlig protest, kan protestere skriftlig til juryen.
- 5.1.22.6.2** Treff som er avgjort av jury ved hjelp av pluggtolk, er likevel endelige. Det kan ikke protesteres på avgjørelsen.
- 5.1.22.6.3** Protester på resultater kan bare framsettes på resultater som er avgjort uten bruk av pluggtolk, eller når det er ført feil på resultatlisten eller resultatkortet.
- 5.1.22.6.4** Stevneledelsen skal sørge for trykte formular til bruk ved skriftlige protester.
- 5.1.22.6.5** Skriftlige protester skal behandles av et flertall av juryen.
- 5.1.22.7 PROTESTER PÅ RESULTATER**
- 5.1.22.7.1 PROTESTTID**
- 5.1.22.7.1.1** Alle protester på resultater skal framsettes innen 10 minutter etter at de offisielle resultatene er slått opp på hovedresultattavlen.
- 5.1.22.7.1.2** Fristen for protester på resultater skal kunngjøres på hovedresultattavlen straks resultatene er satt opp.
- 5.1.22.7.2** For å være gyldig må eventuelle protester på anvisning/dømming på standplass først fremmes for standplassleder før skytteren forlater aktuell standplass. Deretter må den fremmes skriftlig for juryen snarest mulig, senest 20 minutter etter skytterens innkommst til sekretariatet.



### **5.1.22.8 FUNKSJONÆRLAG**

- 5.1.22.8.1 Funksjonærlag tillates tidligst to (2) dager før stevnestart for aktuell øvelse. Funksjonærer i denne sammenheng er de som gjør en jobb for arrangøren i forbindelse med arrangering av konkurransen som det avholdes arrangørskyting for, men disse trenger ikke være medlem av arrangørklubben.

### **5.1.23 SPESIELLE REGLER FOR NM**

#### **5.1.23.1 LØYPE OG PROGRAM SKAL GODKJENNES AV BIK/TD.**

- 5.1.23.1.1 Arrangør skal etter godkjent søknad om å få arrangere mesterskap sørge for at programmet for gjennomføring, og oversikt over feltløypa/standplasser blir forelagt BIK for godkjenning senest 1 mnd før mesterskapet finner sted.
- 5.1.23.1.2 Søknaden skal inneholde opplysninger om avstander, skytetider, skytestillinger, figurer og form på disse. Gjerne visuelt (tegning/foto).
- 5.1.23.1.3 Banejuryen og TD skal gå gjennom skyteområdet for å kontrollere sikkerheten på standplassene, samt vanskelighetsgraden på løypen i god tid før stevnet starter, slik at eventuelle feil eller mangler kan korrigeres, før konkurransen kan begynne (gjelder også funksjonærlag).  
Vanskelighetsgraden på løypen gjelder kun for øvelser i 5.2.
- 5.1.23.1.4 TD tar endelig avgjørelse ved uenighet.
- 5.1.23.1.5 Arrangøren skal sørge for at programmet gjøres tilgjengelig for deltakerene senest 2 uker før start, i form av skriv eller på arrangørens hjemmeside.

#### **5.1.23.2 PÅMELDINGSFRIST/ETTERANMELDING.**

- 5.1.23.2.1 Påmeldingsfristen settes til minimum 4 uker før stevnedato.  
Det oppfordres til å benytte NSF's hjemmeside eller andre relevante åpne medier til denne kunngjøringen.
- 5.1.23.2.2 Arrangør kan i innbydelsen tillate etteranmelding på ledig plass mot et tilleggsgebyr begrenset oppad til 50 % av startkontingenten pr. øvelse.

#### **5.1.23.3 STANDPLASSER**

- 5.1.23.3.1 Skyttere fra samme klubb skal ikke tildeles standplasser ved siden av hverandre.

#### **5.1.23.4 FUNKSJONÆRLAG**

- 5.1.23.4.1 Minst ett (1) medlem av juryen, som ikke er medlem av arrangørklubben, er til stede under kontroll av våpen og utstyr. Jurymedlemmet følger funksjonærlag(ene) rundt hele løypa ved feltskyting, eller overvåke gjennomføring konkurransen på pistolbane.

#### **5.1.23.5 FOR SENT FREMMØTE TIL OPPSATT SKYTETID.**

- 5.1.23.5.1 Skytter mister sin plass, men kan få skyte på ledig plass senere, hvis mulig.

#### **5.1.23.6 TEKNISK MØTE**

- 5.1.23.6.1 Et teknisk møte, ledet av stevneleder og teknisk(e) delegat(er) skal avholdes dagen før første konkurransedag i et mesterskap, for å informere lagledere om detaljer i konkurransene og mulige endringer i programmet.



## **5.1.24 KONKURRANSEPROSEDYRER FOR 10 M OG 25 M ØVELSER**

### **5.1.24.1 Duellserie**

5.1.24.1.1 Skiven svinges frem fem (5) ganger i 3,0 sek. for hvert skudd.

Tiden mellom hver visning (skivene svinger bort) eller når det benyttes elektroniske skiver de røde lampene tennes er sju (7) sek. ( $\pm 0,1$  sek.).

Det skal kun avgis ett (1) skudd hver gang skivene er framsvingt.

Benyttes elektroniske skiver skal skudd registreres i 3,29 sek.

### **5.1.24.2 FORBEREDELSESTID**

- a. Skytterne skal møte på sin baneseksjon, men vente på å bli kalt fram til standplass;
- b. Før forberedelsestiden starter, etter at foregående skytelag er ferdig, skal banesjefen kalle skytterne fram til standplasslinjen. Bare på kommando kan skytterne ta våpnene ut av våpenkoffertene og klargjøre dem;
- c. Kontroll som utføres av juryen og standplassledere før konkurransen starter skal fullføres før forberedelsestiden begynner;
- d. Forberedelsestiden begynner med kommandoen FORBEREDELSESTIDEN BEGYNNER NÅ. I forberedelsestiden skal skivene være framsvingt og synlige for skytterne. I løpet av forberedelsestiden kan skytteren håndtere våpenet, ta tørravtrekk og utføre løft- og sikteøvelser på standplass; og
- e. Tillatt forberedelsestid før konkurransen starter er som angitt i de respektive programmer

### **5.1.24.3 SPESIELLE REGLER FOR 10 M ØVELSER**

5.1.24.3.1 En serie starter med kommando «KLAR». Skudd avgitt etter dette teller i konkurransen.

5.1.24.3.2 Før hver deløvelse begynner kan skytteren avgi en (1) prøveserie som beskrevet i programmet for øvelsen, dersom programmet tillater dette.

5.1.24.3.3 All skyting (prøve- og konkurranseserier) skal skje på kommando. Alle skyttere på samme baneseksjon må avgi skudd samtidig, eller så kan skyttere på flere enn én baneseksjon avgi skudd samtidig, under felles kommando.

5.1.24.3.4 Gjennomføring av serier

Alle tider som brukes for både prøveskudd dersom det er relevant, og skytetid for konkurranse er definert i de respektive program for aktuell øvelse. Alle deløvelser i et program gjennomføres ved å benytte følgende prosedyre;

5.1.24.3.4.1 Når standplassleder gir kommando «LADNING» skal skytterne, innen gitt forberedelsestid definert i programmet for øvelsen, forberede seg til serien.

5.1.24.3.4.2 Etter forberedelsestiden gir standplassleder kommandoene:

- 5.1.24.3.4.3 1. Kommandoen «KLAR» gis, skyttere inntar KLAR-stilling og vent 7 sek.
2. Kommandoen «START» (signal for å avgi skudd) gis, og vent tiden som angitt i programmet for den delen av øvelsen som gjennomføres.
3. Kommandoen «STOPP»



- 5.1.24.3.4.4 Skytetiden kontrolleres med stoppeklokker.
- 5.1.24.3.4.5 Skyting er kun tillatt mellom kommandoene «START» og «STANS»
- 5.1.24.4 SPESIELLE REGLER FOR 25 M ØVELSER**
- 5.1.24.4.1 GJENNOMFØRING AV KONKURRANSE
- 5.1.24.4.1.1 I alle 25 m øvelser skal tidtakingen starte i det øyeblikk de grønne lampene tennes (eller skivene begynner å svinge fram) og stoppe når de røde lampene tennes (eller skivene begynner å svinge bort). Når det benyttes elektroniske skiver er de grønne lampene tent i den obligatoriske tiden + 0,1 sek.
- 5.1.24.4.1.2 Svinging av skivene eller betjening av lampene kan kontrolleres av en skiveoperatør, plassert bak standplass. Han må ikke stå slik at det forstyrrer skytteren, men være innenfor standplassleders rekkevidde hva gjelder syn og hørsel. Skivene kan også opereres av standplassleder ved hjelp av fjernkontroll.
- 5.1.24.4.1.3 LADNING. I alle 25 m kvalifiseringsøvelsene og under trening skal kun ett (1) magasin eller våpen lades med høyst fem (5) patroner på kommando «LADNING». Ingenting annet kan settes inn i magasin eller tønne.
- 5.1.24.4.1.4 Hvis en skytter i kvalifiseringsdelen lader våpenet med flere patroner enn han har lov til (hel serie eller fullføre en serie), eller han lader flere enn ett (1) magasin på kommando «LADNING» skal han straffes med trekk av to (2) poeng fra resultatet i den samme serien. Bryter skytteren denne regelen under trening, må han pålegges å tømme våpenet, sette i et sikkerhetsflagg og stoppe treningen.
- 5.1.24.4.1.5 En skytter som avgir skudd før kommando «LADNING» skal diskvalifiseres.
- 5.1.24.4.1.6 TØM VÅPEN. I alle øvelser skal kommando «TØM VÅPEN» gis etter at serien eller deløvelsen er avsluttet. Skytteren skal under alle omstendigheter tømme våpenet umiddelbart etter at han er ferdig med serien, eller når han blir beordret til å gjøre det (hvis det ikke har oppstått en funksjoneringsfeil på våpenet).
- 5.1.24.4.1.7 Dersom reglement for øvelse har tillatt og definert prøveserie kan skytteren før konkurransen begynner avgi prøveserie(r) med tilhørende tidsbegrensning.
- 5.1.24.4.1.8 Før standplassleder gir kommando «LADNING» skal han rope ut tidsbenevnelsen på serien (f. eks. duellserie eller 10 sekunders serie osv.), eller indikere tidsbegrensningen for serien på annen måte, f. eks. med et skilt med tall av en slik størrelse at det er klart synlig for skytteren.
- 5.1.24.4.1.9 Når standplassleder gir kommando «LADNING», må skytterne omgående, i løpet av ett (1) minutt, forberede seg til serien.
- 5.1.24.4.1.10 Etter ett (1) minutt gir standplassleder kommando: «KLAR»  
Benyttes elektroniske skiver tennes de røde lampene. Etter en forsinkelse på sju (7) sek. ( $\pm 1,0$  sek.) tennes de grønne lampene.
- 5.1.24.4.1.11 Benyttes pappskiver svinges skivene bort. Etter en forsinkelse på sju (7) sek. ( $\pm 1,0$  sek.), svinges skivene fram.
- 5.1.24.4.1.12 Før hver serie, skal skytteren senke armen og innta KLAR-stilling.
- 5.1.24.4.1.13 En serie anses å ha startet i det øyeblikk de røde lampene tennes eller skivene svinges bort fra skytterne etter kommandoen KLAR. Hvert skudd avgitt etter dette teller i konkurransen.



- 5.1.24.4.1.14 Etter at kommando «TØM VÅPEN» er gitt etter en prøve- eller konkurranseserie skal det være en pause på ett (1) minutt før standplassleder gir kommando «LADNING» for å starte neste serie.

#### **5.1.24.5 AVBRYTELSE OG UREGELMESSIGHETER**

##### **5.1.24.5.1 AVBRYTELSE I ØVELSER OG DELØVELSER**

- 5.1.24.5.1.1 Hvis skytingen blir avbrutt av sikkerhetsmessige eller tekniske grunner (uten at det er skytternes feil):

- a) Hvis avbruddet varer i mer enn 15 minutter, skal juryen innvilge en (1) ekstra prøveserie à fem (5) skudd;
- b) Den avbrutte serien annulleres og skytes om. Omskytingsresultatet skal noteres og godskrives skytteren

##### **5.1.24.5.2 UREGLEMENTERTE SKUDD**

- 5.1.24.5.2.1 For mange konkurranseskudd avgitt (kun for 25 m øvelser)

Hvis en skytter avgir flere KONKURRANSESKUDD mot en skive enn det programmet for øvelsen tilsier, eller mer enn ett (1) skudd ved en (1) visning av skiven i en duellserie skal høyeste treffverdi(er) trekkes fra resultatet på den skiven;

- a. Det skal også trekkes to (2) poeng fra resultatet i den serien for hvert ekstra skudd avgitt i serien;
- b. Straffen kommer i tillegg til trekk av to (2) poeng som kan trekkes når en skytter lader med flere patroner enn foreskrevet; og
- c. To (2) poeng skal trekkes hver gang hvis to (2) skudd avgis i samme visning av skiven i dueldelen av øvelsene.

- 5.1.24.5.2.2 For mange prøveskudd avgitt (kun for 25 m øvelser)

Hvis en skytter avgir flere prøveskudd enn bestemt i programmet for øvelsen eller som er godkjent av standplassleder eller jury, skal han straffes med trekk av to (2) poeng fra resultatet i første konkurranseserie for hvert ekstra prøveskudd avgitt. Straffen kommer i tillegg til trekk av to (2) poeng som kan trekkes når en skytter lader med flere patroner enn foreskrevet.

- 5.1.24.5.2.3 For tidlig og for sent avgitte skudd

- a. Ethvert skudd som avgis ved et uhell etter at kommando LADNING er gitt, men før KONKURRANSE-seriene starter, skal ikke telle i konkurransen, men to (2) poeng skal trekkes fra den påfølgende serie.

Denne straffen skal ikke anvendes i prøveseriene. Skytteren som har avgitt skudd ved et uhell skal ikke fortsette skytingen, men vente til de andre skytterne har fullført serien og så henvende seg til standplassleder som om han hadde hatt en funksjonerings-feil.

Standplasslederen vil da gi ham tillatelse til å fortsette skytingen og skyte om serien i takt med den påfølgende ordinære serien. Den siste serien skal avgis umiddelbart etter at de øvrige skytterne har fullført sine serier.





Følges ikke denne prosedyren og skytteren fullfører den opprinnelige serien, skal det skuddet som er avgitt ved et uhell dømmes bom (null); og

- b. Skudd som avgis etter kommando eller signal om STOPP, noteres som bom. Kan skuddet(ene) ikke identifiseres, skal det/de beste treff(ene) trekkes fra resultatet på skiven og dømmes bom (null)

#### 5.1.24.5.2.4 Skudd i feil prøveskive (25 m)

Hvis en skytter avgir et prøveskudd mot en annen skytters prøveskive, skal han ikke gis anledning til å skyte om skuddet. Han skal ikke straffes. Hvis det ikke klart og raskt kan avgjøres hvilke(t) skudd som tilhører hvem, har den skytteren som ikke har gjort feil, rett til å skyte om prøveskuddet(ene).

#### 5.1.24.5.2.5 Uriktige kommandoer på standplass

- a. Hvis skytteren ikke er klar til å avgi skudd når signal om å avgi skudd blir gitt, fordi standplassleder har gitt uriktig kommando og/eller opptrådt feilaktig, skal han holde våpenet rettet mot skivene og løfte den ledige hånden. Så snart serien er avsluttet skal han informere standplassleder eller jurymedlem; og
- b. Hvis påstanden godtas skal skytteren få avgi serien; eller
- c. Hvis påstanden ikke godtas kan skytteren avgi serien, men han skal straffes med trekk av 2 (to) poeng fra resultatet av serien; eller
- d. Hvis skytteren har avgitt et skudd etter at uriktig kommando er gitt og/eller feilaktig opptreden registrert skal protesten ikke godtas.

#### 5.1.24.5.2.6 FORSTYRRELSER

5.1.24.5.2.6.1 Mener en skytter at han ble forstyrret under avgivelse av et skudd skal han rette våpenet mot skivene og omgående informere standplassleder eller et jurymedlem ved å løfte den ledige hånden, uten å forstyrre de andre skytterne.

#### 5.1.24.5.2.6.2 GODTAS PÅSTANDEN:

Skal serien annulleres, og skytteren kan skyte om serien

#### 5.1.24.5.2.6.3 HVIS PÅSTANDEN IKKE GODTAS:

- a. Har skytteren fullført serien, skal skuddet eller serien godskrives skytteren;
- b. Har skytteren ikke fullført serien på grunn av den påståtte forstyrrelsen, kan skytteren skyte om eller fullføre serien.  
Dømming og avstraffelse skjer slik:
- c. Serien skytes om og resultatet noteres som summen av de fem (5) laveste treffverdier på skiven.
- d. Det skal også trekkes to (2) poeng fra resultatet i den serien som er skutt om eller fullført; og
- e. I alle omskytinger skal alle fem (5) skudd avgis mot skiven. Skudd som ikke avgis eller ikke treffer skiven(e), skal dømmes bom (null).

#### 5.1.24.5.3 PÅSTAND OM UREGELMESSIG TIDSSTYRING

5.1.24.5.3.1 Hvis en skytter mener at tiden fra kommandoen foreskrevet i reglementet gis, til de grønne lampene tennes, eller skivene svinger fram, var for kort eller for lang, og derfor ikke i samsvar med den tiden som er foreskrevet i reglementet skal han



rette våpenet mot skivene og umiddelbart informere standplassleder eller et jury medlem ved å løfte den ledige hånden uten å forstyrre de andre skytterne.

- a. Godtas hans påstand, kan han begynne serien på ny; eller
- b. Hvis hans påstand ikke godtas, kan han skyte serien, men som straff skal han trekkes to (2) poeng fra resultatet av serien; og
- c. Har skytteren avgitt det første skuddet i serien, skal en slik påstand ikke godtas.

5.1.24.5.3.2 Hvis en skytter mener at varigheten av en serie var for kort kan han melde fra til standplassleder straks serien er slutt.

- a. Standplassleder og/eller juryen skal kontrollere tidsintervallene i mekanismen; og
- b. Blir det fastslått at det har vært en feil, skal serien til de skyttere som har protestert annulleres og skytes om; eller
- c. Hvis påstanden ikke godtas skal resultatet av serien noteres og godskrives skytteren.



## 5.2 FELTSKYTING

### 5.2.1 ØVELSER I FELTSKYTING

#### 5.2.1.1

- Finfelt (1F)
- Grovfelt (1G)
- Militærfelt (1M)
- Revolverfelt (1R)
- Revolverfelt kal. .22LR-Ungdom (1R)
- Spesialfeltpistol (1S)
- Spesialfeltpistol kal. .22LR-Ungdom (1S)
- Spesialfeltrevolver (1S)
- Spesialfeltrevolver kal. .22LR-Ungdom (1S)
- Spesialfelt, Magnum 1 (1S)
- Spesialfelt, Magnum 2 (1S)

### 5.2.2 BEKLEDNING OG FOTTØY

#### 5.2.2.1

Det er ingen begrensninger i valg av bekledding, blender og lueskygge, klaffer eller fottøy, med mindre annet er særskilt beskrevet i regel.

### 5.2.3 KRAV TIL BANER, BANEANLEGG OG SKIVEMATERIELL

#### 5.2.3.1

Godkjent skytefelt skal nyttes. Hvis det skal brukes område som tidligere ikke er godkjent som skytefelt, må arrangøren på forhånd innhente godkjennelse for skytingen fra offentlige myndigheter.

#### 5.2.3.2

Dersom det i selve målfeltet skal oppholde seg hjelpemansskaper, må naturlige eller for anledningen bygde anvisergraver/ voller anordnes. Vollen må være sikret for gjennomslag av prosjektiler, og må gi beskyttelse mot rikosjetter.

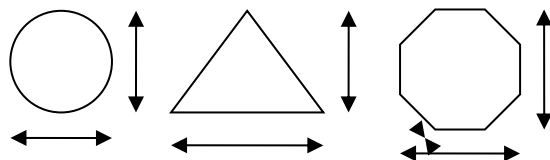
#### 5.2.3.3

Avstand mellom hver skytter på standplass bør være minimum 1 meter, men på NM skal det være minimum 1 meter.

### 5.2.3.4 SKIVEMATERIELL

#### 5.2.3.4.1

Arrangøren bestemmer hvilke skiver/figurer som skal benyttes. Som regel bør man gjøre bruk av varierende mål/figurer, oppdukkende og/eller forsvinnende mål. Det anbefales at minst 1 figur pr. standplass har minimum størrelse 2 cm i høyde og bredde pr. meter avstand (ved bruk av en figur på f.eks. 20 meter skytestand, blir figuren 40 x 40 cm. Figuren trenger ikke være firkantet).



Bredde og høyde, måles som største mål på figurene.

#### 5.2.3.4.2

Alle skiver skal være utstyrt med nøytral kant eller være festet til bakskive for å unngå tvil om kanttreff (tolkekant).

#### 5.2.3.4.3

Selvanvisere tillates ikke.



5.2.3.4.4 Med selvanviser menes en innretning som midlertidig indikerer treff ved hjelp av en svingmekanisme eller annen innretning.

5.2.3.4.5 Elektroniske mål kan benyttes.

### **5.2.3.5 TIPPER OG FALLFIGURER**

5.2.3.5.1 "Tipper" og fallfigurer kan benyttes. De skal monteres på en slik måte at de faller for kal. .22". De skal overmales mellom hvert skytelag for å fastslå eventuelle treff. Synlig treff i frontplate på fallfigurer og tipper godkjennes selv om figuren blir stående.

Tipper/ fallfigurer SKAL ha kontrastfarge.

5.2.3.5.2 Med tipper menes stål eller metallfigur som med treff svinger fram eller utløser mekanisme som svinger fram en eller flere skiver/figurer.

Brukes tipper, skal en på samme standplass, for å gi valgmulighet for skytteren, ha minst en fast skive/figur.

Figuren kan være frittstående eller hengslet til festeanordning.

Tipper/ fallfigur må lages slik at synlige treff kan påvises.

Treff i stang eller festeanordning godkjennes ikke som treff i figur. Det henstilles til arrangører om å skjerme stang best mulig slik at dette problemet unngås.

Felles tipper ikke på godkjent måte, så teller treff i de øvrige figurer på vanlig måte.

**5.2.3.6** Figurene må plasseres slik at det blir god kontrast mot bakgrunnen.

**5.2.3.7** Det er ikke tillatt å nytte menneskelignende figurer.

**5.2.3.8** Øvelser av "venn/ fiende"-karakter tillates ikke.

**5.2.3.9** Det er valgfri skuddfordeling på alle standplasser.

**5.2.3.10** Antall figurer med innertreff skal være minimum 50 % av totalt antall.

**5.2.3.11** Feltløypen skal bestrebes å ha stigende vanskelighetsgrad fra standplass 1-10.

### **5.2.4 VÅPEN OG AMMUNISJON**

#### **5.2.4.1 LIKE SKJEFTEPLATER.**

5.2.4.1.1 Våpen i øvelsen Militærfelt i gruppe 1 og alle øvelsene i gruppe 2, skal ha skjefte med tilnærmet like skjefteplater, uten håndstøtte.

Skjefter med magasinbrønn:

Med "tilnærmet like skjefteplater, uten håndstøtte" menes at det er en jevn utblokking rundt hele magasinbrønnen. Hvis denne utblokkingen har en kurve med radius på 25 mm eller mer, er dette ikke å betrakte som håndstøtte.

#### **5.2.4.2 AMMUNISJON**

5.2.4.2.1 Dersom det ikke finnes tolk for aktuelt kaliber, kan en benytte kule i korrekt kaliber.

5.2.4.2.2 Magnumammunisjon er kun tillatt i øvelsene Magnum 1 og Magnum 2.

Definisjon på magnumammunisjon er at ammunisjon kan måles til faktor 190 eller over.



## **5.2.5 PROGRAMMER, PROSEDYRER OG KONKURRANSEREGLER**

### **5.2.5.1 PROGRAMMER**

5.2.5.1.1 Skytingen arrangeres i tre hovedgrupper:

- Øvelser i gruppe 1: Finfelt, Grovfelt, Militærfelt og Revolverfelt.
- Øvelser i gruppe 2: Spesialpistol, Spesialrevolver,
- Øvelser i gruppe 3: Magnum 1 og Magnum 2.

5.2.5.1.2 Arrangøren skal gi skytterne anledning til å delta i de øvelser stevnet omfatter (så fremt andre begrensninger ikke kommer fram i terminlisten eller annen behørig annonsering). Dette gjelder såfremt skytteren møter opp til stevnestart.

### **5.2.5.2 FINFELT (1F)**

5.2.5.2.1 Alle pistoler eller revolvere kan brukes.

- Kaliber: 5,6 mm (.22") long rifle
- Våpenvekt inkl. tomt magasin: ≤ 1 400 g.
- Skal passe i målekasse med størrelse: 300mm × 150mm × 50mm
- Løpslengde: ≤ 153 mm
- Sikteradius: ≤ 220 mm

### **5.2.5.3 GROVFELT (1G)**

5.2.5.3.1 Alle pistoler eller revolvere kan brukes.

- Kaliber: kal. 7,62 mm til 9,65 mm (.30" - .38")
- Våpenvekt inkl. tomt magasin: ≤ 1 400 g.
- Skal passe i målekasse med størrelse: 300mm × 150mm × 50mm
- Løpslengde: ≤ 153 mm
- Sikteradius: ≤ 220 mm

### **5.2.5.4 MILITÆRFELT (1M)**

5.2.5.4.1 Kun pistoler kan brukes.

- Kaliber: 9 mm - 11,56 mm (kal. 0.355" - kal. 0.455")
- Revolver ikke tillatt.
- Fingergrep i forkant av skjeftet tillates.
- Prosjektilet skal stikke minimum 5 mm utenfor hylsekant, og veie minimum 100,0 grain.
- Faktorkrav: ≥ 120.
- Våpenvekt inkl. tomt magasin: ≤ 1 400 g.
- Løpslengde: ≤ 153 mm
- Sikteradius: ≤ 220 mm

### **5.2.5.5 REVOLVERFELT (1R)**

5.2.5.5.1 Kun revolver kan brukes.

Ingen begrensning på løpslengde og totalvekt.

- Kaliber: kal. 9 mm - 11,56 mm (kal. 0.355" - kal. 0.455")

Gjelder også for Revolverfelt kal. .22 LR – Ungdom under forutsetning av at kal. .22 LR benyttes

### **5.2.5.6 SPESIALPISTOL (1S)**



- 5.2.5.6.1 Pistol i alle kaliber (ikke magnumladning) kan brukes.
- Kaliber: 5,6 mm til og med 11,56 mm (kal. .22LR" - kal. 0.455")
  - Skal passe i målekasse med størrelse: 185mm × 125mm × 35mm
  - Våpenvekt inkl. tomt magasin: ≤ 800 g.
- Gjelder også for Spesialpistol kal. .22 LR – Ungdom under forutsetning av at kal. .22 LR benyttes
- 5.2.5.7 SPESIALREVOLVER (1S)**
- 5.2.5.7.1 Revolver i alle kaliber (ikke magnumladning) kan brukes.
- Kaliber: 5,6 mm til og med 11,56 mm (kal. .22LR" - kal. 0.455")
  - Skal passe i målekasse med størrelse: 185mm × 125mm × 35mm
  - Våpenvekt inkl. tomt magasin: ≤ 1000 g.
- Gjelder også for Spesialrevolver kal. .22 LR – Ungdom under forutsetning av at kal. .22 LR benyttes
- 5.2.5.8 MAGNUMFELT 1 (1S)**
- 5.2.5.8.1 Revolver eller pistol kan brukes..
- Det settes ingen begrensninger på mål og vekt.
- Kaliber: kal. .357" til og med kal. .40"
  - Minste hylselengde for ammunisjon: 25 mm
  - Minste kulevekt: 140 grains
  - Faktorkrav: ≥ 190
- 5.2.5.9 MAGNUMFELT 2 (1S)**
- 5.2.5.9.1 Revolver eller pistol kan brukes..
- Det settes ingen begrensninger på mål og vekt.
- Kaliber: kal. .41" til og med kal. .505"
  - Minste kulevekt: 210 grains
  - Faktorkrav: ≥ 275
- 5.2.5.10 HYLSEFANGER**
- 5.2.5.10.1 Hylsefanger er tillatt så fremt dette er montert på våpen.
- 5.2.5.10.2 Hylsefanger trenger ikke være påmontert ved utstyrskontroll
- 5.2.5.11 AVTREKKSVEKT**
- 5.2.5.11.1 Med unntak av Fin- og Grovfelt som har 1000 g., har samtlige våpengrupper 1360 g. som min. krav til avtrekksvekt
- 5.2.5.12 ANTALL PATRONER**
- 5.2.5.12.1 Skyteprogrammet for alle øvelsene i gruppe 1 skal gjennomføres ved å skyte 6 skudd pr. standplass.
- 5.2.5.12.2 Skyteprogrammet for alle øvelsene i gruppe 2 og 3 gjennomføres ved å skyte 5 skudd pr. standplass.
- 5.2.5.13 REDUSERT LØYPE.**



5.2.5.13.1 For alle øvelser uansett gruppe, kan redusert program benyttes (færre enn 10 standplasser). Minimum ½ program og 5 standplasser tillates når dette framgår av terminlista.

Redusert løype gir ikke kvalifisert grunnlag for klasseberegning og opprykk

#### **5.2.5.14 PRØVESKUDD**

5.2.5.14.1 Prøveskudd utenfor standplass «null» tillates ikke i oppsatt løype.

5.2.5.14.2 Det skal gis anledning til prøveskyting/ funksjonsskyting på eget område. Alternativt kan det benyttes en standplass «null» før første standplass, hvor alle kan skyte en serie på kommando på god tid, f. eks. 1 min på store blinker.

5.2.5.14.3 Arrangør kan ved plassmangel midlertidig gjøre om en standplass i løypa til standplass «null».

#### **5.2.5.15 SKYTETIDER/AVSTANDER**

5.2.5.15.1 Skytetidene på de forskjellige standplassene må tilpasses skyteavstand og størrelse på skivemateriell.

5.2.5.15.2 Generelt bør skytetidene variere mellom 10 - 15 sekunder på alle standplasser i gruppe 1 og 2.

5.2.5.15.3 For øvelsene gruppe 3 bør skytetiden være inntil 60 sek på den enkelte standplass. Det henstilles til arrangør at det tas hensyn til single actionvåpen når det gjelder skytetid.

5.2.5.15.4 Korteste skytetid for gruppe 1 og 2 på en standplass skal ikke være mindre enn seks (6) sekunder.

For gruppe 3 skal skytetiden ikke være mindre enn 14 sekunder

5.2.5.15.5 Lengste skyteavstand skal ikke være over 70 m for gruppe 1 og 2. For gruppe 3 ikke over 200 m.

5.2.5.15.6 Korteste skyteavstand for alle øvelser er 5 m. Benyttes tipper og/eller fallfigur skal avstanden være minimum 10 m (pga. rikosjettfare), og gruppe 3 er 15 m.

#### **5.2.5.16 SKYTESTILLING**

5.2.5.16.1 Skytestilling på de enkelte standplassene for gruppe 1 og 2.

5.2.5.16.2 Følgende skytestillinger er obligatoriske:

Ved minimum en (1) standplass;

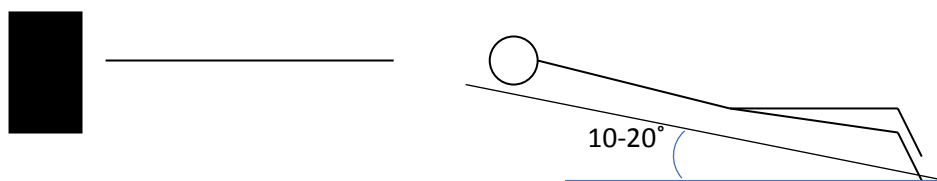
- skal skytingen utføres stående med en hånd.
- skal skytingen utføres stående fri.
- skal det benyttes 1 av de 4 følgende stillingene;
  - Knestående stilling
  - Liggende fri på magen
  - Stående med begge hender
  - Sittende stilling

5.2.5.16.3 Ved de resterende standplasser står arrangøren fritt å velge innenfor de forannevnte stillinger.

5.2.5.16.4 Ved knestående skyting skal ett eller begge kne være i bakken.



- 5.2.5.16.5 Ved sittende stilling skal alltid skytingen utføres med begge hender, og for å ivareta sikkerheten skal det alltid være maks. 90 gr vinkel (målt på baksiden) på skytternes kne.
- 5.2.5.16.6 Utgangs-/klarstilling på 45 grader kan avvikes der en skytter ikke oppnår dette i sittende stilling ved senking av våpenet til utgangsstilling fordi skytebenk/eller lignende forhindrer dette.
- 5.2.5.16.7 For mesterskap (KM, DM og NM) skal det på minimum en (1) standplass brukes skytestillingen liggende fri på magen
- 5.2.5.16.8 Liggende stilling utføres slik at skytteren ligger med overkropp 10 - 20 grader skrådd oppover i forhold til siktelinje.
- 5.2.5.16.9 Skisse liggende hold



- 5.2.5.16.10 Gruppe 3 skal skytes med begge hender. Liggende skytestilling kan benyttes.

- 5.2.5.16.11 Våpenet skal ved liggende alltid være foran angitt linje satt av arrangør.

#### **5.2.5.17 LEGEERKLÆRING**

- 5.2.5.17.1 Skyttere med legeerklæring (ikke eldre enn 12 mnd.) som viser at de ikke kan skyte stillingene sittende, knestående eller liggende, kan få skyte stående fri på samme skytetid og utgangsstilling.

Dersom det av erklæring fra lege fremgår at lidelse er kronisk, gis det unntak for erklæringens alder.

#### **5.2.5.18 ENHÅNDSSKYTING MED REVOLVER**

- 5.2.5.18.1 Ved enhåndsskyting med revolver SKAL hanen dersom skytter velger dette, spennes med den hånden som holder våpenet.

#### **5.2.5.19 ORDRE PÅ STANDPLASS**

Standplassleder gir følgende ordrer:

«Fyll MAGASIN OG TØNNE MED KORREKT ANTALL PATRONER»

Det gis nødvendig tid til at skytterne får fylt magasin/tønne med korrekt antall patroner før kommando:

«LADING»

Skytterne lader våpen, etter nødvendig tid (vurdert av standplassleder), kommer kommando:

«ER SKYTTERNE KLARE»

Skytterne skal melde fra umiddelbart om de ikke er klar ved å rope høyt «NEI».

Dersom en eller flere melder fra, kommer kommando:

«NEI ER SAGT, NY KOMMANDO»





Etter 15 sekunder kommer kommando:

«ER SKYTTEREN KLARE», (det gis ikke ytterligere ventetid).

Etter 5 sekunder kommer kommando:

«KLAR»

I løpet av de neste 5 sekundene skal våpenet senkes under 45 grader, og være i ro når neste kommando kommer (45 grader er unntatt ved eventuell(e) liggende øvelse(r)).

Etter 5 sekunder kommer kommando:

«ILD» - eller skivene kommer frem

På denne kommando heves våpenet og skudd avgis.

Deretter kommer kommando:

«STANS» eller signal i de to (2) siste sekunder av skytetiden, eller skivene vender bort.

Når kommando eller signal om «STANS» er gitt, skal skytterne straks slutte å skyte.

«TØM VÅPEN, OG GJØR KLAR FOR VISITASJON»

Skytterne tømmer våpen og magasin, og gjør klar for visitering av tomt våpen. Standplassleder inspiserer alle våpen/magasin, og skytterne pakker deretter ned sine våpen/magasin.

Ved eventuelt for tidlig eller for sent avgitte skudd, så skal standplassleder opplyse om dette før neste kommando:

«ANVIS»

Skyttere og standplassleder/dommer gjennomfører dømming av skudd som er avgitt

#### **5.2.5.20 SPEIELT FOR NM**

5.2.5.20.1 Dersom en skytter vil påberope seg «FUNKSJONERINGSFEIL/VÅPENBRUDD», skal kommandoen «TØM VÅPEN, OG GJØR KLAR FOR VISITASJON» ignoreres for den aktuelle skytteren, og skytter skal avvente standplassleders instruks.

5.2.5.20.2 Det skal ikke gis kommandoen; «ANVIS», før skytter(e) som har påberopt seg «FUNKSJONERINGSFEIL/VÅPENBRUDD» har fått sin påstand avgjort av standplassleder

#### **5.2.5.21 FEIL KOMMANDO PÅ STANDPLOSS**

5.2.5.21.1 Hvis skytteren ikke er klar til å skyte ved kommando «ILD», fordi standplassleder har gitt uriktig kommando og/eller opptrådt feil, skal han holde våpenet i sikker retning og løfte en hånd. Så snart serien er slutt, skal han informere standplassleder eller jurymedlem.

5.2.5.21.2 Hvis påstanden godtas, skal skytteren få skyte serien på ny kommando.

5.2.5.21.3 Hvis påstanden ikke godtas, kan skytteren skyte serien, men han skal straffes med trekk av to (2) poeng fra resultatet av serien.



- 5.2.5.21.4 Har skytteren avgitt skudd etter at uriktig kommando er gitt og/eller feil opptreden registrert, skal protesten ikke godtas.  
Unntak er hvis protesten gjelder for kort skytetid eller at stans er ropt mindre enn 2 sekunder.
- 5.2.5.22 STRAFFEREAKSJONER OG POENGTREKK.**
- 5.2.5.22.1 Skytter som avgir skudd før kommando «FYLL MAGASIN OG TØNNE», eller etter at våpen er kontrollert, skal diskvalifiseres.
- 5.2.5.22.2 Skytter som fyller magasin eller tønne før kommando «FYLL MAGASIN ELLER TØNNE MED KORREKT ANTALL PATRONER» får
- første gang det skjer gis det advarsel
  - 2. gang trekkes to (2) poeng, og gis advarsel
- 5.2.5.22.3 En skytter som avgir et skudd før kommandoen «LADING», skal diskvalifiseres
- 5.2.5.22.4 Skytter som avgir skudd mellom kommandoene «LADING» og «ILD» straffes slik:
- det trekkes to (2) poeng pr. avgitt skudd
- Skytter skal skyte øvelsen med resterende skudd.
- 5.2.5.22.5 Skytter som ikke har minimum 45 graders utgangstilling før «ILD» straffes slik:
- første gang trekkes to (2) poeng og gis en advarsel
  - 2. gang får skytteren null (0) poeng på øvelsen og gis en advarsel
- 5.2.5.22.5.1 Hvis en skytter løfter for tidlig eller ikke senker våpen etter kommando «KLAR» så skal vedkommende ha trekk for dette.  
Hvis det i tillegg skytes for tidlig, kommer to (2) poeng i trekk for hvert skudd som avfyres for tidlig i tilleggsstraff.
- 5.2.5.22.6 En skytter som avgir et skudd etter kommandoen «TØM VÅPEN, OG GJØR KLAR FOR VISITASJON» er gitt, skal diskvalifiseres.
- 5.2.5.22.7 Skytter som skyter øvelsen med feil stilling trekkes med fire (4) poeng.
- 5.2.5.22.8 For sent avgitt skudd trekkes med to (2) poeng for hvert skudd. Det er kun funksjonæren som gir kommandoer som kan ta stilling til om skudd er avgitt etter at kommando er ferdig.  
Merk: For sent avgitte skudd, skal være markert for sent, dvs. at det skal være tydelig opphold mellom slutten av kommando «STANS» og avfiring av skudd.
- 5.2.5.22.9 Skytter som har ladet med for mange skudd ved magasinkontroll straffes slik:
- Det trekkes to (2) poeng første gang samt at det gis advarsel.
  - 2. gang blir diskvalifisert.
- 5.2.5.22.9.1 Poengtrekket vedr. lading med for mange skudd kan ikke brukes i de tilfeller det forekommer for mange treff i figurene til en skytter. Arrangør må bevise at skytter har skutt for mange skudd i de tilfeller dette inntreffer der det ikke er foretatt magasinkontroll.
- 5.2.5.22.10 Øvrige regelbrudd som ikke har spesifikk straffereaksjon, skal benytte følgende reaksjon



- 1. gang gis skytter advarsel
- 2. gang trekkes skytter to poeng, og gis ny advarsel

5.2.5.22.11 En skytter som pådrar seg en tredje advarsel i samme øvelse, skal diskvalifiseres.

5.2.5.22.12 Trekk av poeng foretas under anvisningen slik at den registrerte poengsum er det endelige resultat for standplassen Det kan ikke gis minuspoeng.

### **5.2.5.23 DØMMING**

5.2.5.23.1 Det gis ett (1) poeng for treff og ett (1) poeng for truffet figur.

Innertreff gir ikke ekstra poeng.

Antall treff og antall figurer truffet (f.eks.6 treff i 6 fig. = 12 poeng), og poengsummen skal noteres i skytekortet og opplyses høyt og tydelig ved dømming/anvisning.

Skytter er selv ansvarlig for å kontrollere at rett resultat blir registrert på standplass resultatkortet/skytekortet.

5.2.5.23.2 Før dømming startes skal standplassleder utpeke en tilfeldig skytter som skal overvåke den som registrerer bedømmelse for å sikre korrekt registrering. Alternativt kan arrangør oppnevne egne funksjonærer til samme oppgave.

5.2.5.23.3 Skytterne skal gis anledning til å kontrollere sine skiver.

Byr dette i enkelte tilfeller på problemer for arrangøren, kan dette fravikes.

Ingen ut over funksjonær som skal dømme, kan være i kontakt med figur (blink) før dømming er gjennomført

5.2.5.23.4 Tvil om treff, skal tolkes i skutt kaliber. Dersom avgjørelse ikke blir akseptert av skytter og protest er innlevert, skal den endelige avgjørelsen fattes av jury.

Ved tolking skal det dømmes treff dersom flens eller ring til tolk, tangerer felt for treff.

5.2.5.23.5 Protester på standplasslederens avgjørelse om treff-/ikke treff skal først avgjøres ved tolking, og dersom fortsatt uenighet skal protest forelegges skriftlig for juryen.

5.2.5.23.6 Feltfigurer av papp kan tolkes i vertikal stilling, med pluggtolk eller platetolk.

Pluggtolk må stå i ved overlevering av skive til jury hvis den først er satt inn.

5.2.5.23.7 Kun skytterens eget kaliber og kulestype godkjennes som treff, dog skal det være hull etter kula i pappen.

5.2.5.23.8 Ingen skiver/mål må lappes før skytterne har akseptert opplest resultat.

### **5.2.5.24 SKUDD I FEIL SKIVE**

5.2.5.24.1 Skudd i feil skive dømmes som bom.

5.2.5.24.2 Hvis en skytter får skudd i sin(e) skive(r) fra naboskytter, som skyter med større kaliber/kule typer, skal vedkommende få skyte om igjen hvis treff savnes, dersom skytteren ønsker dette.

Ved omskyting får skytteren resultat etter omskytingen.

### **5.2.5.25 FAKTORMÅLING**



5.2.5.25.1 Kontroll foretas på tilfeldig valgt sted i feltløypen. Valg av kontrollsted kan variere fra lag til lag.

Kontrollen er tilfeldig slik at det ikke er nødvendig å kontrollere alle skytterne. Arrangør tar stikkprøver.

Ved en kontroll i forb. med omskytning om medalje, skal alle skyttere kontrolleres.

#### 5.2.5.25.1.1 PROSEDYRE FAKTORMÅLING

5.2.5.25.1.1.1 Kontrollør (standplassleder) skal vente til skytterne har fylt tønne eller magasin på standplass før det blir gitt ordre om å tømme våpen/magasin for kontroll av faktor. Alle skudd (antall i henhold til øvelse) leveres kontrollør hvorav en kule plukkes ut for vektkontroll, de øvrige testes (skytes) i kronograf.

5.2.5.25.1.1.2 Hvis arrangør ønsker, kan kontrollen utføres direkte på standplass i løypen. Alternativt kan ammunisjonen samles inn i dertil egnede esker/poser som merkes med skytterens navn, slik at testen kan foregå umiddelbart etter at skytteren har fullført feltrunden.

#### 5.2.5.26 TILDELING AV STANDPLASS

5.2.5.26.1 Skytingen skal foregå fra standplass hvor den enkelte skytters plass er i henhold til startliste, og hvor forholdene er tilnærmet like for alle skytterne. Skal den enkelte skytter skyte mot flere skiver/mål, må disse tydelig avgrenses/merkes fra de øvrige skytternes mål. Skivene/målene skal være like synlige for alle.

#### 5.2.5.27 FUNKSJONERINGSFEIL/VÅPENBRUDD

5.2.5.27.1 Alle funksjoneringsfeil og/eller klikk belastes skytteren, dvs. at skytteren selv må rette disse innen den fastsatte skytetiden.

Dette gjelder derimot ikke ved norgesmesterskap, hvor det tillates en (1) funksjoneringsfeil pr. deltaker pr. øvelse.

5.2.5.27.2 Brudd i våpendel gir rett til å fortsette skytingen etter reparasjon, eller med annet våpen i samme våpengruppe. Fortsettelsen skjer fra og med den standplassen bruddet påvises. Det nye våpenet må godkjennes av våpenkontrollør, med mindre arrangør kun benytter stikkprøver.

5.2.5.27.3 Ved våpenbrudd forutsettes det at skytter henvender direkte fra standplass til sekretariat etter våpenbrudd. Arrangør kan velge om konkurransen skal vente på utøver med våpenbrudd, eller om utøver skal få plass på et senere lag.

5.2.5.27.4 Våpenbrudd defineres som et synlig brudd i våpendel, defekt tennstift, manglende sikte, eller andre defekter som forhindrer normal bruk av våpenet.

Funksjoneringsfeil som ikke kan føres tilbake til et direkte brudd (defekt) i en våpendel, belastes skytteren.

#### 5.2.5.28 FUNKSJONERINGSFEIL I NORGESMESTERSKAP

5.2.5.28.1 Hvis et skudd ikke blir avgitt på grunn av en funksjoneringsfeil, og skytteren ønsker å påberope seg funksjoneringsfeil, skal han rette våpenet mot skivene, beholde grepet, og omgående informere standplassleder ved å løfte den ledige hånden, uten å forstyrre andre skyttere



- 5.2.5.28.2 En skytter kan prøve å rette en funksjoneringsfeil og fortsette serien, men etter å ha prøvd å rette den kan han ikke påberope seg VÅPENBRUDD, med mindre tennstiften er brukket eller en annen del av våpenet er så skadet at våpenet ikke fungerer.
- 5.2.5.28.3 Standplassleder skal legge til grunn 5.1.17.6.5 og foretar en undersøkelse av skytterns våpen, og avgjøre funksjoneringsfeilen.
- 5.2.5.28.4 Hvis det er en IKKE GODKJENT FUNKSJONERINGSFEIL vil alle skudd som ikke ble avgitt etter dømmes bom (null). Omskyting eller mulighet til å fullføre innvilges ikke. Bare verdien av de avgitte skudd godskrives skytteren. Skytteren kan fullføre resten av konkurransen
- 5.2.5.28.5 **FRAMGANGSMÅTE VED GODKJENT FUNKSJONERINGSFEIL**
- 5.2.5.28.5.1 Skive(r)/mål som gjelder for aktuell skytter på aktuell standplass lappes.
- 5.2.5.28.5.2 Det noteres på banekort/baneprotokoll at skytter(e) har påberopt seg funksjoneringsfeil som ble godkjent.
- 5.2.5.28.5.3 Aktuell(e) skytter(e) skyter om standplassen, og skive(r)/mål dømmes på normal måte, og resultat registreres som ved ordinær skyting
- 5.2.5.29 SKYTTERES OG LAGLEDERES OPPTREDEN**
- 5.2.5.29.1 Når skytteren er på standplass, er «coaching» forbudt. Sikkerhetsmessig instruksjon av uerfarne skyttere tillates.
- 5.2.5.29.2 Hvis en lagleder ønsker å snakke med en av lagets skyttere som er på standplasslinja, skal ikke laglederen kontakte skytteren direkte eller snakke med ham på standplass. Laglederen skal innhente tillatelse fra standplassleder eller et jurymedlem, som så henter skytteren fra standplasslinja.
- Hvis en lagleder eller skytter overtrer bestemmelsene om veiledning-/ «coaching», skal det tildeles skytteren en advarsel første gang. Ved gjentakelse skal det trekkes to (2) poeng fra skytterens poengsum, og laglederen må forlate standplassområdet.
- 5.2.6 RANGERING/OMSKYTING VED POENGLIKHET**
- 5.2.6.1 RANGERING**
- 5.2.6.1.1 Står to eller flere skyttere med lik poengsum, rangeres de etter summen av antall innertreff på samtlige av standplassene der dette registreres. Hvis antall innertreff er likt, rangeres skytterne etter samlet poengsum på siste standplass, deretter på nest siste standplass osv. til første standplass. Ved fortsatt likhet rangeres det etter antall innertreff på siste standplass, nest siste osv. til første standplass.
- 5.2.6.1.2 Har to eller flere skyttere skutt samme poengsum, og ikke kan skilles ved hjelp av rangering, gis de samme plassering i alfabetisk rekkefølge på etternavn.
- 5.2.6.2 POENGLIKHET LAGSKYTING**
- 5.2.6.2.1 Ved poenglikhet på medaljeplass i lagøvelsene, rangeres lagene etter summen av antall innertreff på samtlige av standplassene der dette registreres. Hvis antall innertreff er likt, rangeres lagene etter samlet poengsum på siste standplass, deretter på nest siste standplass osv. til første standplass. Ved fortsatt likhet



rangeres det etter samlet antall innertreff på siste standplass, nest siste osv. til første standplass.

- 5.2.6.2.2 For at resultat for lagskyting skal gjelde, må alle 3 skyttere ha tellende resultater på minst en standplass i øvelsen.

### **5.2.6.3 LAGSKYTING VETERANKLASSER FELTPISTOL.**

- 5.2.6.3.1 I feltpistol lag veteran skal det kun være en veteranklasse.

### **5.2.6.4 OMSKYTING OM MEDALJEPLASSER**

- 5.2.6.4.1 Ved poenglikhet på medaljeplass skytes det om på en (1) forutbestemt og publikumsvennlig standplass. (Ved poenglikhet på medaljeplass kan rangering benyttes i DM og KM, noe som bestemmes av kretsene).

Arrangør oppfordres til å bruke tippere, fallfigurer, oppdukkende og/ eller forsvinnende mål. Elektroniske mål kan også benyttes.

- 5.2.6.4.2 Standplass tildeles etter rangering. Hvis ikke rangering skiller, skal standplass tildeles etter loddtrekking.

- 5.2.6.4.3 Avstanden mellom skytterne under omskytingen bør være slik at ingen sjeneres av tomhylser. To eller flere skyttere kan skyte samtidig. Ved ulikt antall skyttere, skyter lavest rangerte skytter først.

- 5.2.6.4.4 Ved omskyting benyttes skytestilling stående fri. For gruppe 3, skal det være stående begge hender.

- 5.2.6.4.5 Ved poenglikhet etter første omskytingen, arrangeres omskyting til skytterne skilles i antall poeng.

- 5.2.6.4.6 Det anbefales at skytetiden reduseres med to (2) sekunder pr. ekstra omskyting. Korteste skytetid i omskyting er seks (6) sek. for gruppe 1 og 2, og for gruppe 3 er korteste skytetid fjorten (14) sek.

Skyteavstand kan endres mellom hver omskytingsrunde.

- 5.2.6.4.7 Skyttere som deltar i omskyting, føres i resultatlisten etter plassering fra omskytingen, med dertil tilhørende premiering.

### **5.2.6.5 SPESIELLE REGLER FOR NM**

#### **5.2.6.5.1 OMSKYTING NM**

- 5.2.6.5.1.1 Det må være minst tre (3) standplasser for omskyting, slik at ingen trenger å skyte alene.

### **5.2.7 PREMIERING**

- 5.2.7.1** Premiering, medaljer og plaketter skal være iht. bestemmelsene i Fellesreglementet. For øvrig står arrangøren fritt med hensyn til gavepremier.

- 5.2.7.2** Premiering, medaljer og plaketter går til beste skytter definert i artikkel etter gjeldende rangeringsregler. Hvis rangering ikke skiller skal det være omskyting til en vinner er kåret.

### **5.2.7.3 VERNIDRETTSMEDALJEN/POKALER I NM**

- 5.2.7.3.1 BIK pistol søker Norges Forsvarsforening om tildeling av Norges Forsvarsforening Verneidrettsmedalje til beste skytter.



Norges Forsvarsforenings Ungdomsmedalje bør deles ut til beste skytter under 21 år i finfelt.

#### **5.2.7.4 REVOLVERFELT (2018) OG FINFELT (2019)**

5.2.7.4.1 Vinnerpokal i sølv settes opp av BIK hvert år.

Vinneren kan derfor etter disse reglene bli en annen enn Norgesmesteren.

Ansvar: BIK kjøper, graverer og leverer arrangør

Rekkefølge for følgende år beregnes ut fra artikkeloverskriften

#### **5.2.7.5 GROVFELT (MEDALJE GITT AV NORGES FORSVARSFORENING)**

5.2.7.5.1 Verneidrettsmedalje i sølvfarge til beste skytter.

Har vinneren fått medaljen før får vedkomne stjerne neste gang. 3.gang han/hun vinner medaljen skal den leveres i gylden farge. 4. gang osv. får man gylden stjerne.

Ansvar: forb.ktr. bestiller, og sender arrangør eller rep. fra BIK.

#### **5.2.7.6 MILITÆRFELT**

5.2.7.6.1 Forsvarsjefens premie– vinnerpokal i sølv til beste skytter.

Ansvar: forb.ktr. bestiller, og sender arrangør eller rep. fra BIK.

#### **5.2.7.7 KLASSEFØRING**

5.2.7.7.1 Øvelsen er ikke gyldig som grunnlag for klassestilling før minst en (1) skytter har oppnådd 85 % av maks oppnåelig poengsum.

Klasseføring gjelder ikke dersom en benytter reduert løype.

Dette gjelder for hver av øvelsene i gruppe 1 og 2

I gruppe 3 benyttes det kun en klasse.



## 5.3 HURTIGPISTOL

### 5.3.1 VÅPENGRUPPER

#### 5.3.1.1

- Fin (7F)
- Grov (7G)
- Militær (7M)
- Revolver (7R)
- Revolver kal. .22LR-Ungdom (7R)
- Spesialpistol (7SP)
- Spesialpistol kal. .22LR-Ungdom (7SP)
- Spesialrevolver (7SR)
- Spesialrevolver kal. .22LR-Ungdom (7SR)

Definisjoner på de respektive våpenbeskrivelser er de samme som benyttes i feltkonkurransen (5.2). For fin og grov gjelder også «Skjeftespesifikasjon for baneøvelser».

### 5.3.2 PROGRAM

#### 5.3.2.1

Forberedelsestid	5 minutter
Prøveserie	5 skudd på 10 sek.
Konkurranseserier	4 serier à 5 skudd på 10 sek. 4 serier à 5 skudd på 8 sek. 4 serier à 5 skudd på 6 sek.

### 5.3.3 SKYTESTILLING

#### 5.3.3.1

Fin og grov skytes med en hånd.  
Øvrige skyter med to hender.

### 5.3.4 SKIVEMATERIELL

#### 5.3.4.1

Programmet skytes i sin helhet på 25 m silhuettpistolskive.

### 5.3.5 BANE

#### 5.3.5.1

Øvelsen skytes på 25m pistolbane

### 5.3.6 FUNKSJONERINGSFEIL

#### 5.3.6.1

Det tillates maks. 2 funksjoneringsfeil totalt på hele programmet.  
Funksjoneringsfeilene er begrenset til maksimalt en i hver av de tre deløvelsene 10, 8 og 6 sek.

#### 5.3.6.2

Framgangsmåte VED GODKJENT FUNKSJONERINGSFEIL

- a) Ved omskyting må skytteren avgj alle fem (5) skudd mot skiven(e). Etter omskytingen skal resultatet av alle skudd som er avgitt noteres på andre linje på funksjoneringsfeilformularet. Skudd som ikke treffer skiven eller for sene skudd, avgitt eller ikke, skal dømmes bom (null); eller
- b) Intreffer det en funksjoneringsfeil nummer to i omskytingen skal verdien av de skudd som er avgitt i omskytingen noteres på andre linje på funksjoneringsfeilformularet. For å sikre at en linje har fem verdier tilføyes så bommer (0) på den linjen (første serie eller gjenntatt serie)





som har treff fra flest avgitte skudd. De tilføyde bommene (0) skal telles for å avgjøre resultatet av serien; og

- c) Fastslå resultatet av de fem skudd som skal telle i serien: Notér de fem laveste treffverdiene som er registrert, inkludert bommer (0) som ble notert på en av de to linjene. Deretter summeres treffverdiene.

### **5.3.6.3**

Ved flere enn det tillatte antall funksjoneringsfeil, godskrives skytteren kun verdien av de faktisk avgitte skudd. Serien kan ikke skytes om, og ikke avgitte skudd dømmes som bom.



## **5.4 FRIPISTOL- B (2B)**

### **5.4.1 GENERELT**

**5.4.1.1** Konkursen følger i sin helhet reglement (inkludert ISSF Tekniske regler) som beskrevet i ISSF sin beskrivelse for 50 m pistol men med følgende nasjonale tilpassninger

### **5.4.2 SKIVEMATERIELL**

**5.4.2.1** Coltskive.

### **5.4.3 BANE**

**5.4.3.1** Øvelsen skytes på 25m pistolbane



## **5.5 SPRINTLUFT (3D)**

### **5.5.1 VÅPENGRUPPER**

**5.5.1.1** Ethvert 4,5 mm (kal. .177") våpen som drives med komprimert luft eller CO2 kan delta i øvelsen.

Balansevekter er tillatt, forutsatt at våpenets totale vekt, inkludert magasin, ikke overstiger 1500 gram.

Magasinvåpen kan benyttes, men lades kun med 1 skudd.

### **5.5.2 PROGRAM**

<b>5.5.2.1</b>	Forberedelsestid	3 minutter
	Prøveserie	Fritt antall skudd på 5 min.
	Konkurranseserier	30 skudd på 15 min.

**5.5.2.2** Antall konkurranseskiver er min. 6, dvs. maks 5 skudd pr. papirskive. Skivebytte gjøres av skytteren selv i konkurransetiden.

### **5.5.3 SKYTESTILLING**

**5.5.3.1** Stående enhånds.

### **5.5.4 SKIVEMATERIELL**

**5.5.4.1** Programmet skytes på 10m luft duellskive

Når øvelsen skytes på elektroniske skiver brukes den ordinære sikteblinken for 10 meter luftpistol.

### **5.5.5 BANE**

**5.5.5.1** Øvelsen skytes på 10m pistolbane

### **5.5.6 VÅPENBRUDD**

**5.5.6.1** Ved våpenbrudd kan skytter fortsette etter reparasjon, eller ved bytte av våpen.

Ved godkjent våpenbrudd, har skytteren rett til å skyte øvelsen på nytt.



## 5.6 NAIS

### 5.6.1 VÅPENGRUPPER

#### 5.6.1.1 Fin (8F)

Alle våpen, unntatt enkeltskuddspistoler, kamret for 5,6 mm (.22") - 8,1mm (.32")

Avtreksvekt: 1000 g.

#### 5.6.1.2 Grov (8G)

Alle våpen, unntatt enkeltskuddspistoler, kamret for  $\geq 9$  mm, unntatt magnumladninger

Avtreksvekt: 1360 g.

### 5.6.2 PROGRAM

Forberedelsestid	3 minutter
Prøveserie	5 skudd på 150 sek.
Konkurranseserier	2 serier á 5 skudd 150 sek. 2 duellserier á 5 skudd 1 serie á 5 skudd 20 sek. 1 serie á 5 skudd 10 sek.

### 5.6.3 SKYTESTILLING

#### 5.6.3.1 Stående enhånds.

### 5.6.4 SKIVEMATERIELL

#### 5.6.4.1 Programmet skytes på 25 m silhuettpistolskive.

### 5.6.5 BANE

#### 5.6.5.1 Øvelsen skytes på 25m pistolbane

### 5.6.6 FUNKSJONERINGSFEIL

#### 5.6.6.1 Det tillates 2 funksjonsfeil

#### 5.6.6.2 Prosedyrer VED GODKJENT FUNKSJONERINGSFEIL:

- I 150, 20, og 10 sekunder, brukes samme prosedyre som ved GF i 5.3
- Avgitte skudd noteres og serien fullføres;  
Skudd for å fullføre serien skal avgis i den påfølgende konkurranseserien i duelldelen må fullføring av serien starte ved første visning.  
Skudd som ikke avgis eller ikke treffer skivene dømmes bom (null);

### 5.6.7 MERKESKYTING

#### 5.6.7.1 Resultater kan brukes for merkeskyting, jamfør eget reglement for NAIS.



## **5.7 PPC 1500**

### **5.7.1 GENERELT**

**5.7.1.1** Disse reglene etablerer enhetlige standarder for WA1500 PPC konkurranser. De erstatter alle tidligere utgaver.

**5.7.1.2** Som hovedprinsipp gjøres hele reglementet fra WA1500 til overordnet for 5.7, men med nasjonale tilpasninger som spesifisert i dette reglementet.

**5.7.1.3** I forhold hvor det kommer til konflikt mellom regelverk som beskrevet av WA1500 og hva som er beskrevet i dette reglementet, skal WA1500 benyttes så fremt nasjonale lover og forskrifter overholdes

### **5.7.2 SIKKERHET**

**5.7.2.1** I tillegg til de sikkerhetsregler som er beskrevet i de offisielle WA1500 reglene gjelder de sikkerhetsregler som er beskrevet i NSF Fellesreglement og i 5.1.14

### **5.7.3 VILKÅR FOR DELTAKELSE**

**5.7.3.1** Med unntak av skyttere som allerede har tilegnet seg eget WA-nr. skal skyttere på forhånd gjennomføre eget PPC innføringskurs.

**5.7.3.2** Vilkår gjelder for både konkurranse og trening

### **5.7.4 VÅPENGRUPPER**

**5.7.4.1** I tillegg til WA 1500, gjelder følgende nasjonale tillempinger

Kaliber, kulevekt, og faktor; som angitt i WA1500

**5.7.4.1.1** DISTINGUISHED REVOLVER 6"

**5.7.4.1.1.1** Revolver som beskrevet i 5.2.5.5.1

Løpslengde maksimum: 6"

**5.7.4.1.2** DISTINGUISHED PISTOL

**5.7.4.1.2.1** Pistol som beskrevet i 5.2.5.4.1

Løpslengde maksimum: 5"

**5.7.4.1.3** STANDARD REVOLVER 4"

**5.7.4.1.3.1** Revolver som beskrevet i 5.2.5.5.1

Løpslengde maksimum: 4"

**5.7.4.1.4** STANDARD REVOLVER 2,75"

**5.7.4.1.4.1** Revolver som beskrevet i 5.2.5.5.1

Løpslengde maksimum: 2,75"

**5.7.4.1.5** STANDARD REVOLVER 2,75" 5 SKUDD

**5.7.4.1.5.1** Revolver som beskrevet i 5.2.5.5.1

Løpslengde maksimum: 2,75"

**5.7.4.1.6** STANDARD SEMI-AUTOMATIC PISTOL

**5.7.4.1.6.1** Pistol som beskrevet i 5.2.5.4.1

Løpslengde; maksimum 5,5"



Våpen med justerbare sikter kan benyttes, men justering av sikter ikke tillatt før og under match.

### **5.7.5 SKIVER**

**5.7.5.1** For nasjonale øvelser kan det benyttes Redusert skive (som vist i 5.1.17.1.4) i Norges Cup.

**5.7.5.2** Resultat skutt på redusert skive blir ikke registrert i WA1500 database.

### **5.7.6 LAGLEDERS OPPGAVER**

**5.7.6.1** Ved nasjonale stevner og NM kan lagleder være en av de to skytterne i laget.

**5.7.6.2** Stevneledelsen eller arrangørklubben kan være lagleder for en annen klubb dersom det er behov for det, forutsatt at lagleder ikke deltar i øvelsen.

### **5.7.7 REKORDER**

**5.7.7.1** Nasjonale rekorder kan kun settes ved NM eller internasjonale konkurranser der det er satt jurykrav for kontroll av skiver ved en forutbestemt poengsum.

**5.7.7.2** Det kan ikke sendes/rapporteres internasjonale rekorder til WA 1500 for våpen som ikke fullt ut er i samsvar med WA 1500 reglene.