

# SkytterAdmin 2.0

Veiledning for søknad på stevner

# Logg inn på SkytterAdmin

<https://nsfweb.azurewebsites.net/>



**SkytterAdmin**

## Logg inn

[Glemt brukernavn eller pasord?](#)

Husk meg?

LOGG INN

[Ny bruker? Opprett bruker](#)

Påloggingsalternativer

 **iD** Idrettens ID



# Benytt Idrettens ID, hvis klubben ikke er flyttet til Rubic Medlem



**SkytterAdmin**

### Logg inn

Brukernavn

Passord

[Glemt brukernavn eller pasord?](#)

Husk meg?

**LOGG INN**

[Ny bruker? Opprett bruker](#)

Påloggingsalternativer

 **iD** Idrettens ID



# Trykk på «Søknader» i venstre meny



**SkytterAdmin**



Hjem



Terminliste



**Søknader**




Anlegg



Klubber

Trykk på «+ OPPRETT STEVNE»



# Angi et navn for stevnet.

Søknader/ Opprett stevne

- 1 Detaljer
- 2 Tid og sted
- 3 Klasser og øvelser
- 4 Påmelding
- 5 Kontakt

**Detaljer**

Navn  
10m Luftpistol og -rifle

Arrangør  
Melhus Pistolklubb

Status  
Søknad

Stevne type

Beskrivelse

AVBRYT FORRIGE **NESTE**

# Velg type stevne

Søknader/ **Opprett stevne**

1 — 2 — 3 — 4 — 5  
Detaljer Tid og sted Klasser og øvelser Påmelding Kontakt

**Detaljer**

Navn  
10m Luftpistol og -rifle

Arrangør  
Melhus Pistolklubb

Status  
Søknad

Stevne type  
Åpent stevne

Beskrivelse

AVBRYT FORRIGE **NESTE**

# Gi en kort beskrivelse av stevnet

## Trykk Neste

Søknader/ Opprett stevne

- 1 Detaljer
- 2 Tid og sted
- 3 Klasser og øvelser
- 4 Påmelding
- 5 Kontakt

**Detaljer**

Navn  
10m Luftpistol og -rifle

Arrangør  
Melhus Pistolklubb

Status  
Søknad

Stevne type  
Åpent stevne

Beskrivelse  
3A Luftpistol og 3 Rifle

AVBRYT FORRIGE **NESTE**





# Angi dato for nå stevnet starter

Søknader/ **Opprett stevne**

1  Detaljer    2  Tid og sted    3  Klasser og øvelser    4  Påmelding    5  Kontakt

**Dato**

Fra   Til (valgfritt) 

**Anlegg**

**+ OPPRETT ANLEGG**



AVBRYT    FORRIGE    **NESTE**

# Angi klokkeslett for når stevnet starter

Søknader/ Opprett stevne

✓ — 2 — 3 — 4 — 5  
Detaljer Tid og sted Klasser og øvelser Påmelding Kontakt

**Dato**

Fra 04.12.2021  Til (valgfritt) 

Klokkeslett (valgfritt)  
11:00

**Anlegg**

Anlegg ▼

+ OPPRETT ANLEGG



AVBRYT FORRIGE **NESTE**

Velg anlegg  
Trykk Neste

### Søknader/ Opprett stevne




✓ — 2 — 3 — 4 — 5  
Detaljer Tid og sted Klasser og øvelser Påmelding Kontakt

**Dato**

Fra 04.12.2021  Til (valgfritt) 

Klokkeslett (valgfritt)  
11:00

**Anlegg**

Anlegg Melhushallen   

+ OPPRETT ANLEGG

AVBRYT FORRIGE **NESTE**

# Velg øvelsen som skal settes inn fra Mal

Søknader/ Opprett stevne

✓ Tid og sted 3 Klasser og øvelser Pån

Legg til klasser og øvelser

MAL MANUELL

Mal

Søk

Pistol

Fripistol

Fripistol B

Hurtig alle

Hurtig fin-grov

Luft 40-60 skudd

Luft, fallfig.

Klasser og øvelser

Gren  Øvelse

Ingen klasser

Fyll ut startkontingent og trykk  
«LEGG TIL FRA MAL»

Progress indicator: 1. Detaljer (checked), 2. Tid og sted (checked), 3. Klasser og øv (active)

Legg til klasser og øvelser

MANUELL

MAL

Mal  
Luft 40-60 skudd

Startkontingent (valgfritt)  
kr 100

LEGG TIL FRA MAL

Klasser og øv

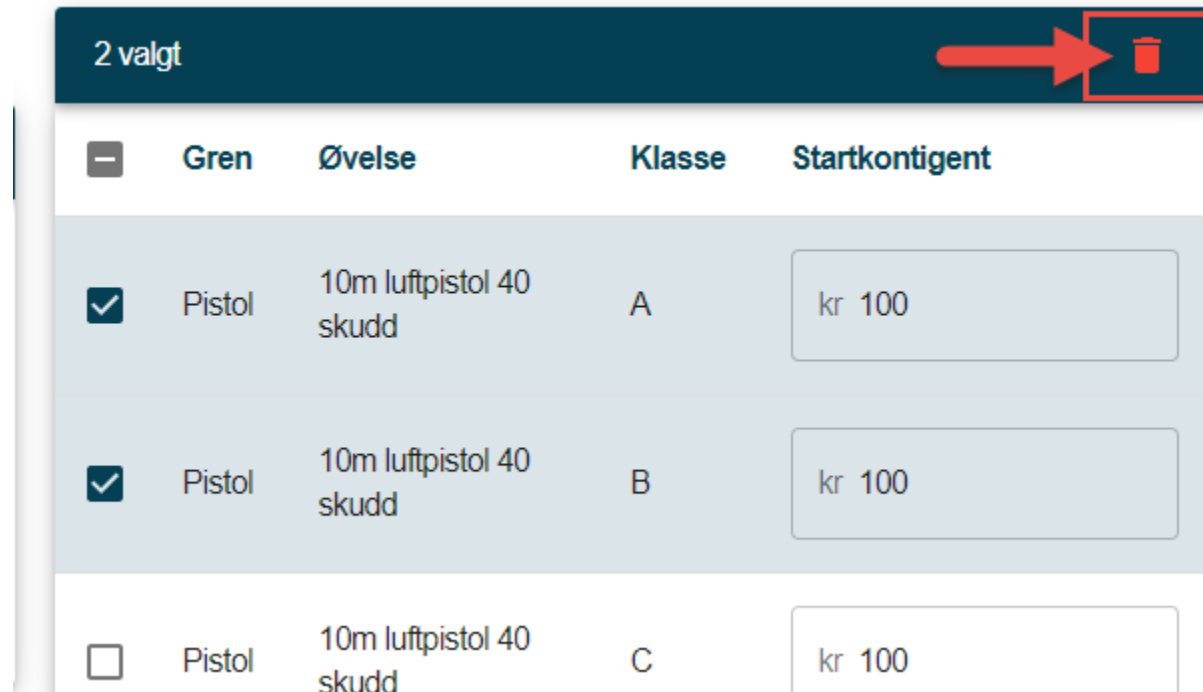
Grei

# Listen over øvelser og klasser fylles opp

## Klasser og øvelser

<input type="checkbox"/>	Gren	Øvelse	Klasse	Startkontingent
<input type="checkbox"/>	Pistol	10m luftpistol 40 skudd	A	kr 100
<input type="checkbox"/>	Pistol	10m luftpistol 40 skudd	B	kr 100
<input type="checkbox"/>	Pistol	10m luftpistol 40 skudd	C	kr 100
<input type="checkbox"/>	Pistol	10m luftpistol 40 skudd	D	kr 100
<input type="checkbox"/>	Pistol	10m luftpistol 40	II12	kr 100

Marker eventuelle øvelser/klasser som ikke skal være med, og trykk på «Slett»-knappen



<input type="checkbox"/>	Gren	Øvelse	Klasse	Startkontigent
<input checked="" type="checkbox"/>	Pistol	10m luftpistol 40 skudd	A	kr 100
<input checked="" type="checkbox"/>	Pistol	10m luftpistol 40 skudd	B	kr 100
<input type="checkbox"/>	Pistol	10m luftpistol 40 skudd	C	kr 100

For å legge inn flere øvelser, velg ny øvelse, angi kontingent og «LEGG TIL FRA MAL»

Progress bar: 1. Detaljer (checked), 2. Tid og sted (checked), 3. **Klasser og øvelser** (active), 4. Påmelding

### Legg til klasser og øvelser

MAL MANUELL

Mal

Søk

Rifle

15m Rifle, 30 og 45 skudd

200-300m Rifle

50m Rifle, Ligg

50m Rifle, Ligg og match

Luftrifle

### Klasser og øvelser

<input type="checkbox"/>	Gren	Øvelse	Klasse
<input type="checkbox"/>	Pistol	10m luftpistol 40 skudd	A
<input type="checkbox"/>	Pistol	10m luftpistol 40 skudd	B
<input type="checkbox"/>	Pistol	10m luftpistol 40 skudd	C
<input type="checkbox"/>	Pistol	10m luftpistol 40 skudd	D




# Stevnet har nå med øvelser fra 2 grener

<input type="checkbox"/>	Pistol	10m luftpistol 60 skudd	P1j	kr 100
<input type="checkbox"/>	Pistol	10m luftpistol 60 skudd	P2	kr 100
<input type="checkbox"/>	Rifle	10m lufrifle 30 skudd sittende m/anlegg	U12	kr 100
<input type="checkbox"/>	Rifle	10m lufrifle 30 skudd sittende m/anlegg	U14	kr 100
<input type="checkbox"/>	Rifle	10m lufrifle 30 skudd sittende m/anlegg	ÅR	kr 100

Rull ned til bunn av listen, og rykk «NESTE»

<input type="checkbox"/>	Rifle	10m lufrifle 60 skudd liggende	VIR2	kr 100
			FORRIGE	<b>NESTE</b>



# Velg ønsket påmeldingstype

Søknader/ Opprett stevne

✓ ——— ✓ ——— ✓

Detaljer      Tid og sted      Klasser og øvelser

---

**Påmelding**

Påmeldingstype

- Ingen
- Ingen
- Ordinær
- Startlag**
- Skive

Premiering ▾

---


AVBRYT

# Velg dato for når påmelding er åpnet


Progress bar with four steps: **✓** Detaljer, **✓** Tid og sted, **✓** Klasser og øvelser, **4** Påmelding

**Påmelding**

Påmeldingstype  
Startlag

Fra  
27.11.2021 

Klokkeslett

Til 

Klokkeslett

Premiering

# Oppgi klokkeslett for når påmelding er åpnet

Progress bar with 4 steps: 1. Detaljer (checked), 2. Tid og sted (checked), 3. Klasser og øvelser (checked), 4. Påmelding (active).

### Påmelding

Påmeldingstype  
Startlag

Fra  
27.11.2021

Klokkeslett  
00:00

Til

Klokkeslett

Premiering

# Oppgi siste dato der er mulig å melde seg på

Progress bar with four steps: Detaljer, Tid og sted, Klasser og øvelser, and Påmelding. The 'Påmelding' step is highlighted with a '4' in a circle.

**Påmelding**

Påmeldingstype  
Startlag

Fra  
27.11.2021

Klokkeslett  
00:00

Til  
04.12.2021

Klokkeslett

Premiering

# Oppgi siste tidspunkt for når det er mulig å melde seg på

Progress bar: ✓ Detaljer — ✓ Tid og sted — ✓ Klasser og øvelser — 4 Påmelding

**Påmelding**

Påmeldingstype  
Startlag

Fra  
27.11.2021

Klokkeslett  
00:00

Til  
04.12.2021

Klokkeslett  
10:59

Premiering

# Velg type premiering, og trykk «NESTE»

Progress bar with 4 steps: 1. Detaljer (checked), 2. Tid og sted (checked), 3. Klasser og øvelser (checked), 4. Påmelding (active).

### Påmelding

Påmeldingstype  
Startlag

Fra: 27.11.2021 (calendar icon) | Klokkeslett: 00:00

Til: 04.12.2021 (calendar icon) | Klokkeslett: 10:59

Premiering

- Ingen
- Ingen premiering
- Premieringstabellen**
- Spesialpremiering



# Har man valgt påmelding med startlag, må man fylle ut detaljer om dette

The screenshot shows a multi-step process for setting up a competition. The steps are: 1. Detaljer (checked), 2. Tid og sted (checked), 3. Klasser og øvelser (checked), 4. Påmelding (checked), and 5. Startlag og skiver (highlighted with a red box and a '5' in a circle). Below the progress bar, there are two main sections: 'Legg til startlag' and 'Startlagoppsett'. The 'Legg til startlag' section has two tabs: 'GENERER' (selected) and 'MANUELL'. It contains five input fields: 'Øvelse' (a dropdown menu), 'Antall startlag', 'Startlag varighet i minutter', 'Starttid første startlag', and 'Antall deltagere'. At the bottom of this section is a dark blue button labeled 'GENERER STARTLAG'. The 'Startlagoppsett' section contains an information icon and the text 'Ingen startlag har blitt lagt til enda'.

✓ Detaljer    ✓ Tid og sted    ✓ Klasser og øvelser    ✓ Påmelding    5 Startlag og skiver

**Legg til startlag**      **Startlagoppsett**

**GENERER**      **MANUELL**

Øvelse

Antall startlag

Startlag varighet i minutter

Starttid første startlag

Antall deltagere

**GENERER STARTLAG**

**i** Ingen startlag har blitt lagt til enda

# Velg øvelsene som kan være med på samme startlag

✓ — ✓ — ✓ — ✓ — 5

Detaljer    Tid og sted    Klasser og øvelser    Påmelding    Startlag og skiver

---

**Legg til startlag**                      **Startlagoppsett**

GENERER    MANUELL

Øvelse

10m luftpistol 40 skudd ✕

10m lufrifle 40 skudd ✕    10m lufrifle 60 skudd ✕

Søk

10m luftpistol 40 skudd

10m luftpistol 60 skudd

10m lufrifle 40 skudd

10m lufrifle 30 skudd sittende m/anlegg

10m lufrifle 60 skudd

10m lufrifle 60 skudd liggende

Antall deltagere

GENERER STARTLAG

i Ingen startlag har blitt lagt til enda

# Oppgi hvor mange lag det skal være

✓ — ✓ — ✓ — ✓ — 5

Detaljer      Tid og sted      Klasser og øvelser      Påmelding      Startlag og skiver

---

**Legg til startlag**      **Startlagoppsett**

**GENERER**      **MANUELL**

Øvelse

10m luftpistol 40 skudd ✕

10m luftpistol 60 skudd ✕

10m lufrifle 40 skudd ✕      10m lufrifle 60 skudd ✕

Søk

Antall startlag

3

Startlag varighet i minutter

Starttid første startlag

Antall deltagere

**GENERER STARTLAG**

**Startlagoppsett**

**i** Ingen startlag har blitt lagt til enda

# Oppgi varighet for (tid mellom) hvert lag

Progress bar with 5 steps: 1. Detaljer (checked), 2. Tid og sted (checked), 3. Klasser og øvelser (checked), 4. Påmelding (checked), 5. Startlag og skiver (5)

**Legg til startlag** | **Startlagoppsett**

**GENERER** | MANUELL

Øvelse

- 10m luftpistol 40 skudd
- 10m luftpistol 60 skudd
- 10m lufrifle 40 skudd
- 10m lufrifle 60 skudd

Søk

Antall startlag

3

Startlag varighet i minutter

105

Starttid første startlag

Antall deltagere

**GENERER STARTLAG**

Ingen startlag har blitt lagt til ennå

# Oppgi klokkeslett for start på første lag

✓ — ✓ — ✓ — ✓ — 5

Detaljer    Tid og sted    Klasser og øvelser    Påmelding    Startlag og skiver

---

**Legg til startlag**                      **Startlagoppsett**

**GENERER**                      **MANUELL**

Øvelse

10m luftpistol 40 skudd ✕

10m luftpistol 60 skudd ✕

10m lufrifle 40 skudd ✕    10m lufrifle 60 skudd ✕

Søk

Antall startlag

3

Startlag varighet i minutter

105

Starttid første startlag

11:00

Antall deltagere

**GENERER STARTLAG**

**i** Ingen startlag har blitt lagt til enda

# Oppgi hvor mange plasser det er pr. lag

## Trykk «GENERER STARTLAG»

✓ Tid og sted    ✓ Klasser og øvelser    ✓ Påmelding    5 Startlag og skiver

Legg til startlag    Startlagoppsett

**GENERER**    MANUELL

Øvelse

- 10m luftpistol 40 skudd
- 10m luftpistol 60 skudd
- 10m lufrifle 40 skudd
- 10m lufrifle 60 skudd

Søk

Antall startlag  
3

Startlag varighet i minutter  
105

Starttid første startlag  
11:00

Antall deltagere  
5

**GENERER STARTLAG**

Ingen startlag har blitt lagt til enda

# Listen over startlag fylles opp

## Startlagoppsett

<input type="checkbox"/>	<b>Navn</b> Startlag #1	<b>Antall deltagere</b> 5
	<b>Starttid</b> 4. desember 11:00	<b>Øvelser</b> 10m luftpistol 40 skudd, 10m luftpistol 60 skudd, 10m lufrifle 40 skudd, 10m lufrifle 60 skudd
<input type="checkbox"/>	<b>Navn</b> Startlag #2	<b>Antall deltagere</b> 5
	<b>Starttid</b> 4. desember 12:45	<b>Øvelser</b> 10m luftpistol 40 skudd, 10m luftpistol 60 skudd, 10m lufrifle 40 skudd, 10m lufrifle 60 skudd
<input type="checkbox"/>	<b>Navn</b> Startlag #3	<b>Antall deltagere</b> 5
	<b>Starttid</b> 4. desember 14:30	<b>Øvelser</b> 10m luftpistol 40 skudd, 10m luftpistol 60 skudd, 10m lufrifle 40 skudd, 10m lufrifle 60 skudd

# For å slette startlag, marker og trykk på «Slett»-ikonet

1 valgt		
<input type="checkbox"/>	<b>Navn</b> Startlag #1	<b>Antall deltagere</b> 5
	<b>Starttid</b> 4. desember 11:00	<b>Øvelser</b> 10m luftpistol 40 skudd, 10m luftpistol 60 skudd, 10m lufrifle 40 skudd, 10m lufrifle 60 skudd
<input type="checkbox"/>	<b>Navn</b> Startlag #2	<b>Antall deltagere</b> 5
	<b>Starttid</b> 4. desember 12:45	<b>Øvelser</b> 10m luftpistol 40 skudd, 10m luftpistol 60 skudd, 10m lufrifle 40 skudd, 10m lufrifle 60 skudd
<input checked="" type="checkbox"/>	<b>Navn</b> Startlag #3	<b>Antall deltagere</b> 5
	<b>Starttid</b> 4. desember 14:30	<b>Øvelser</b> 10m luftpistol 40 skudd, 10m luftpistol 60 skudd, 10m lufrifle 40 skudd, 10m lufrifle 60 skudd



Generering kan gjentas med ulike kombinasjon av øvelser og grener, om ønskelig.

#### Startlagoppsett

<input type="checkbox"/>	<b>Navn</b> Startlag #1	<b>Antall deltagere</b> 5
	<b>Starttid</b> 4. desember 11:00	<b>Øvelser</b> 10m luftpistol 40 skudd, 10m luftpistol 60 skudd, 10m lufrifle 40 skudd, 10m lufrifle 60 skudd
<input type="checkbox"/>	<b>Navn</b> Startlag #2	<b>Antall deltagere</b> 5
	<b>Starttid</b> 4. desember 12:45	<b>Øvelser</b> 10m luftpistol 40 skudd, 10m luftpistol 60 skudd, 10m lufrifle 40 skudd, 10m lufrifle 60 skudd
<input type="checkbox"/>	<b>Navn</b> Startlag #1	<b>Antall deltagere</b> 5
	<b>Starttid</b> 4. desember 14:15	<b>Øvelser</b> 10m luftpistol 60 skudd, 10m luftpistol 40 skudd
<input type="checkbox"/>	<b>Navn</b> Startlag #2	<b>Antall deltagere</b> 5
	<b>Starttid</b> 4. desember 16:00	<b>Øvelser</b> 10m luftpistol 60 skudd, 10m luftpistol 40 skudd
<input type="checkbox"/>	<b>Navn</b> Startlag #3	<b>Antall deltagere</b> 5
	<b>Starttid</b> 4. desember 17:45	<b>Øvelser</b> 10m luftpistol 60 skudd, 10m luftpistol 40 skudd

# Sjekk og korrigerer kontaktopplysninger

Søknader/ Opprett stevne

✓ — ✓ — ✓ — ✓ — ✓ — 6

Detaljer    Tid og sted    Klasser og øvelser    Påmelding    Startlag og skiver    Kontakt

**Adresse**

Adresse linje 1 (valgfritt)  
Postboks 122

Adresse linje 2 (valgfritt)

Postnummer (valgfritt)  
7223

Sted (valgfritt)  
MELHUS

**Kontaktopplysninger**

Telefonnummer (valgfritt)  
4791676926

Epost (valgfritt)  
styret@melhuspistolklubb.no

Hjemmeside (valgfritt)  
www.melhuspistolklubb.no

# Legg til Stevneleder, Dommere og Jury

## Funksjonærer

<input type="checkbox"/>	Navn	Funksjon	
<p> Ingen funksjonærer lagt til enda</p>			

Fyll inn «Fornavn» og «Etternavn» og trykk «SØK»

### Legg til funksjonær ×

**i** Her kan du søke etter personer du har lyst til å tildele administrative roller i klubben.

Fornavn

Etternavn

Fødselsår (valgfritt)

**SØK**

Trykk på «+»tegnet til høyre for person som skal legges til

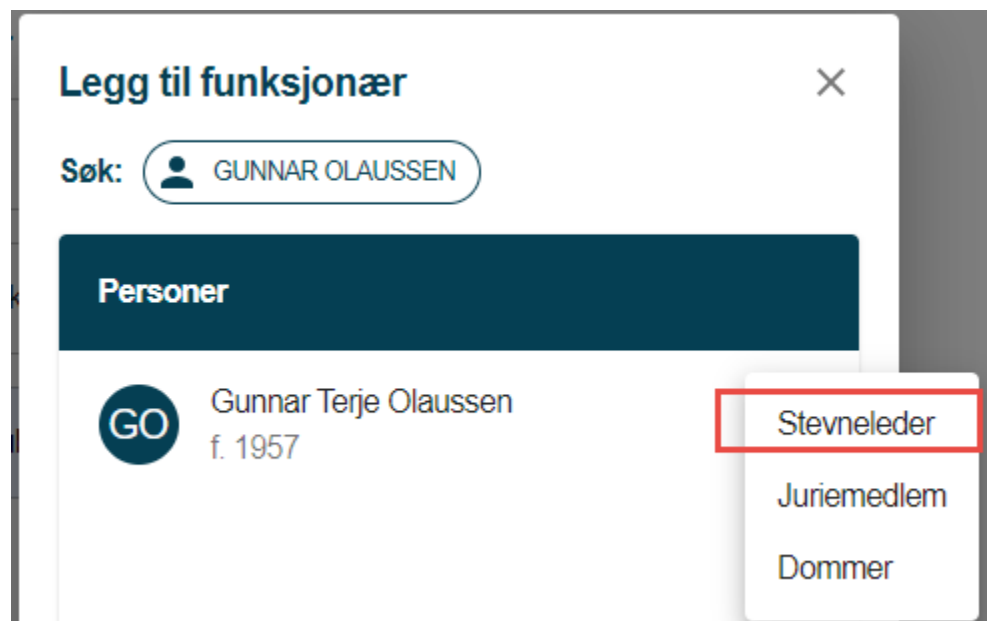
Legg til funksjonær ×

Søk:

**Personer**

 Gunnar Terje Olaussen  
f. 1957  +


# Velg funksjon, og trykk «Ferdig»



Legg til funksjonær

Søk:


**Personer**

 Gunnar Terje Olaussen  
f. 1957

- Stevneleder
- Juriemedlem
- Dommer

# Gjenta prosessen for alle funksjonærer

## Funksjonærer

<input type="checkbox"/>	Navn	Funksjon	
<input type="checkbox"/>	Gunnar Terje Olaussen	Stevneleder	



Dette stevnet har status søknad og vil derfor ikke dukke opp i terminlista før den har blitt godkjent. Stevnet er fortsatt tilgjengelig for redigering under "Søknader".

Marker eventuell funksjonær som skal fjernes, og trykk på «Slett»-knappen

1 valgt			
<input type="checkbox"/>	Navn	Funksjon	
<input type="checkbox"/>	Gunnar Terje Olaussen	Stevneleder	
<input type="checkbox"/>	Arild Granmo	Dommer	
<input checked="" type="checkbox"/>	Daniel Olaussen	Dommer	



Trykk på «LAGRE» for permanent lagring av info  
Merk! «Tilbake»-knappen fjerner info fra sider



Dette stevnet har status søknad og vil derfor ikke dukke opp i terminlista før den har blitt godkjent. Stevnet er fortsatt tilgjengelig for redigering under "Søknader".

AVBRYT

LAGRE

# Stevnet ligger i listen over søknader

10m Luftpistol og -rifle	Søknad	4. november 2021 16:00	Melhus Pistolklubb
10m Luftpistol og -rifle	Søknad	4. desember 2021 11:00	Melhus Pistolklubb

# Trykk på linjen for å få fram detaljer

Søknader/ 10m Luftpistol og -rifle

<b>Detaljer</b> ⚙️	<b>Tid og sted</b> ⚙️
<p><b>Navn</b> 10m Luftpistol og -rifle</p> <p><b>Arrangør</b> Melhus Pistolklubb</p> <p><b>Status</b> Søknad</p> <p><b>Beskrivelse</b> 3A Luftpistol og 3 Rifle</p> <p><b>Stevne ID</b> 7876f47e-35f8-4135-be16-08d8865b48ab</p>	<p><b>Dato</b> 4. desember 2021 11:00</p> <p><b>Anlegg</b> Melhushallen</p>
<b>Påmelding</b> ⚙️	<b>Kontakt</b> ⚙️
<p><b>Fra</b> 27. november 2021 00:00</p> <p><b>Til</b> 4. desember 2021 10:59</p> <p><b>Påmeldingstype</b> Startlag</p> <p><b>Premiering</b> Premieringstabellen</p> <p><b>Online betaling</b> Ja</p>	<p><b>Telefonnummer</b> 4791676926</p> <p><b>Epost</b> styret@melhuspistolklubb.no</p> <p><b>Hjemmeside</b> www.melhuspistolklubb.no</p> <p><b>Adresse</b> Postboks 122 7223 MELHUS</p>

Trykk på «Endre»-knappen for detaljer du vil endre på

Søknader/ **10m Luftpistol og -rifle**

**Detaljer** 

**Navn**  
10m Luftpistol og -rifle

**Arrangør**  
Melhus Pistolklubb

**Status**  
Søknad

**Beskrivelse**  
3A Luftpistol og 3 Rifle

**Stevne ID**  
7876f47e-35f8-4135-be16-08d8865b48ab

Detalj som du kan endre har normal skrift  
Det du ikke kan endre har grå skrift

The image shows a user interface for editing event details. The background is a 'Detaljer' page with a dark header and a sidebar. The sidebar contains information about the event: 'Navn' (10m Luftpistol og -rifle), 'Arrangør' (Melhus Pistolklubb), 'Status' (Søknad), 'Beskrivelse' (3A Luftpistol og 3 Rifle), and 'Stevne ID' (7876f47e-35f8-4135-b...). The main content area is partially obscured by a modal window titled 'Endre detaljer'. The modal has a close button (X) in the top right corner. It contains the following fields: 'Navn' (10m Luftpistol og -rifle), 'Arrangør' (Melhus Pistolklubb), 'Status' (Søknad), 'Stevne type' (Åpent stevne), and 'Beskrivelse' (3A Luftpistol og 3 Rifle). At the bottom of the modal are two buttons: 'AVBRYT' and 'LAGRE'. A red arrow points to the 'LAGRE' button.

**Detaljer**

Navn  
10m Luftpistol og -rifle

Arrangør  
Melhus Pistolklubb

Status  
Søknad

Beskrivelse  
3A Luftpistol og 3 Rifle

Stevne ID  
7876f47e-35f8-4135-b...

**Påmelding**

Fra  
27. november 2021 00:00

Til  
4. desember 2021 10:59

Påmeldingstype  
Startlag

**Endre detaljer**

Navn  
10m Luftpistol og -rifle

Arrangør  
Melhus Pistolklubb

Status  
Søknad

Stevne type  
Åpent stevne


Beskrivelse  
3A Luftpistol og 3 Rifle


AVBRYT LAGRE

# Dato kan endres før stevnet er godkjent

## Endre tid og sted ×


**Dato**

Fra  

Til (valgfritt)  

Klokkeslett (valgfritt)

**Anlegg**

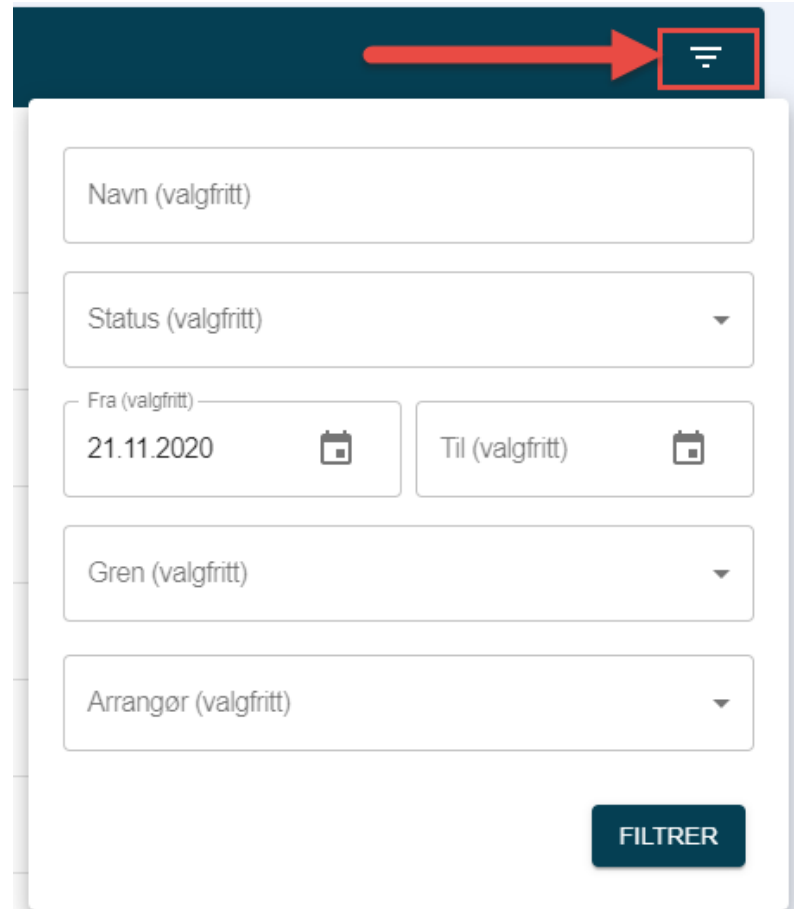
Anlegg  

**+ OPPRETT ANLEGG**

AVBRYT **LAGRE**

Listen med søknader kan filteres med valgfrie kriterier.

Trykk Filter for å aktivere



The image shows a dark blue header bar with a white filter icon (three horizontal lines) on the right. A red arrow points from the left towards this icon. Below the header is a white filter dialog box with the following fields:

- Navn (valgfritt)
- Status (valgfritt) with a dropdown arrow
- Fra (valgfritt) with the date 21.11.2020 and a calendar icon
- Til (valgfritt) with a calendar icon
- Gren (valgfritt) with a dropdown arrow
- Arrangør (valgfritt) with a dropdown arrow

A dark blue button labeled "FILTRER" is located at the bottom right of the dialog box.

