



NORGES SPORTSSKYTTERFORBUND

NASJONALE PISTOLREGLER FOR

**Hurtigpistol - Fripistol B
Luftsprint – Luftpistol 40 skudd – NAIS
Skyting med støtte
PPC 1500
Ungdom**

Utgave 2024. Vedtatt av Forbundsstyret juni 2024.

Gjelder fra 1. juli 2024.

8.27. Hurtigpistol (7)

8.27.1. Generelt

Konkurransen følger i sin helhet ISSFs reglement for standardpistol, men med følgende nasjonale tilpasninger:

8.27.2. Våpengrupper

- Fin (7F)
- Grov (7G)
- Militær (7M)
- Revolver (7R)
- Spesialpistol (7SP)
- Spesialrevolver (7SR)

For alle øvelser gjelder feltreglementets våpenspesifikasjoner.
Ungdom skyter med kaliber .22 Long Rifle i gruppe 7R, 7SP og 7SR.

8.27.3. Program

Forberedelsestid: 5 minutter

Prøveserie: 5 skudd på 10 sekunder

Konkurranseserier: 4 serier á 5 skudd på 10 sekunder

4 serier á 5 skudd på 8 sekunder

4 serier á 5 skudd på 6 sekunder

8.27.4. Bekledning

Feltreglementets regler om bekledning, hørselvern og briller gjelder.

8.27.5. Skytestilling

Alle øvelser, unntatt fin og grov, skytes med stående fri stilling.

8.27.6. Skivemateriell

Programmet skytes på silhuettpistolskive, ref. ISSFs regelverk.

8.27.7. Funksjoneringsfeil

Det tillates maksimum to funksjoneringsfeil totalt for hele programmet, hvorav maksimum én i hver deløvelse på 10, 8 og 6 sekunder.

8.28. Fripistol B (2B)

8.28.1. Generelt

Konkurransen følger i sin helhet ISSFs reglement for 50 m pistol, men med følgende nasjonale tilpasninger:

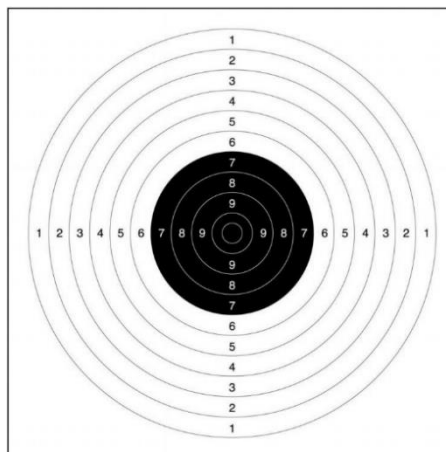
8.28.2. Bane

Øvelsen skytes på 25 m pistolbane.

8.28.3. Skivemateriell

Øvelsen skytes på Coltskive.

1-sone	250 mm	+/- 0,5 mm
2-sone	225 mm	+/- 0,5 mm
3-sone	200 mm	+/- 0,5 mm
4-sone	175 mm	+/- 0,5 mm
5-sone	150 mm	+/- 0,5 mm
6-sone	125 mm	+/- 0,5 mm
7-sone	100 mm	+/- 0,5 mm
8-sone	75 med mer	+/- 0,5 mm
9-sone	50 med mer	+/- 0,2 mm
10-sone	25 mm	+/- 0,1 mm
Innertier	12,5 mm	+/- 0,1 mm



Skillelinjene tykkelse: 0,1-0,2 mm.

Minste synlige størrelse på skivekartongen: 250 x 250 mm.

Treffsoneverdiene 1-9 er trykket vannrett og loddrett i treffsonene, i rett vinkel på hverandre. Treffsone 10 er ikke merket med tall. Tallene skal være ca. 10 mm høye, 1 mm tykke og lett leselig med vanlig skivekikkert på vedkommende avstand.

8.29. Luftsprint (3D)

8.29.1. Generelt

Konkurransen følger i sin helhet ISSFs reglement for 10 m pistol, men med følgende nasjonale tilpasninger:

8.29.2. Program

Forberedelsestid: 3 minutter

Prøveserie: Fritt antall skudd på 5 minutter

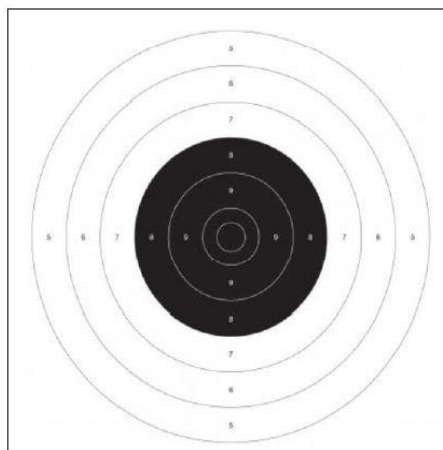
Antall konkurranseskudd: 30 skudd på 15 minutter (pappskiver 16 minutter)

8.29.3. Skivemateriell

Øvelsen skytes på 10 m Pistol Sprint skive.

5-sone	155,5 mm	+/- 0,5 mm
6-sone	129,0 mm	+/- 0,5 mm
7-sone	102,5 mm	+/- 0,5 mm
8-sone	76,0 mm	+/- 0,5 mm
9-sone	49,5 mm	+/- 0,2 mm
10-sone	23,0 mm	+/- 0,1 mm
Innertier	11,5 mm	+/- 0,1 mm

Skillelinjens tykkelse: 0,1-0,2 mm.



8.29.4. Antall konkurranseskiver er minimum 6, dvs. maksimum 5 skudd pr. papirskive. Skivebyte gjøres av skytteren selv innenfor konkurransetiden.

Når øvelsen skytes på elektroniske skiver, brukes den ordinære sikteblinken for 10 m luftpistol.

8.29.5. Våpenbrudd

Ved godkjent våpenbrudd, har skytteren rett til å skyte øvelsen på nytt hvis mulig.

8.30. Luftpistol 40 skudd

8.30.1. Program

Programmet skytes i sin helhet iht. ISSFs regelverk for 10 m pistol med følgende nasjonale tilpasninger:

8.30.2. Skytetid

Skytetid er 50 minutter (med pappskiver 60 minutter).

8.31. NAIS (8)

8.31.1. Generelt

Duellseriene følger ISSFs regler for hurtigdelen av 25 m pistol.
Øvrige deløvelser følger ISSFs reglement for standardpistol.
Luftøvelsen følger ISSFs regler for 10 m pistol.
Følgende nasjonale tilpasninger gjelder:

8.31.2. Våpengrupper

- **Fin (8F)**
Alle våpen, unntatt enkeltskuddspistoler, i kaliber 5,6 mm (.22") til 8,1 mm (.32").
Avtrekksvekt minimum 1000 g.
- **Grov (8G)**
Alle våpen, unntatt enkeltskuddspistoler, i kaliber 9 mm eller større.
Magnumladninger, jf. feltreglementet, er ikke tillatt.
Avtrekksvekt minimum 1360 g.
- **Luft (8L)**
Alle luftpistoler i kaliber 4,5 mm kan brukes.

8.31.3. Program 8F og 8G

Forberedelsestid: 3 minutter
Prøveserie: 5 skudd på 150 sekunder
Konkurranseserier: 2 serier á 5 skudd på 150 sekunder
2 duellserier á 5 skudd
1 serie á 5 skudd på 20 sekunder
1 serie á 5 skudd på 10 sekunder

8.31.4. Program 8L

Forberedelsestid: 3 minutter
Antall skudd: 30
Skytetid: 45 minutter, inklusive fritt antall prøveskudd

8.31.5. Skivemateriell

8F og 8G skytes på silhuettpistolskive.
8L skytes på ISSFs luftskive.

8.31.6. Funksjoneringsfeil

Det tillates maksimum to funksjoneringsfeil totalt for hele programmet, maksimalt én i hver deløvelse.

8.31.7. Merkeskyting

Resultater kan brukes for merkeskyting, jf. eget reglement for NAIS.

8.32. Skyting med støtte – veteraner

8.32.1. Generelt

Skyting med støtte er et konkurransetilbud for veteran skyttere som omfatter tre ulike øvelser, 10m luftpistol, 25m pistol og 50m pistol. Konkurranser i skyting med støtte følger ISSFs Generelle tekniske regler (GTR), ISSFs pistolregler og NSF's Fellesreglement med de tilpasninger og hjelpemidler som er beskrevet i dette regelverket.

8.32.2. Godkjente baner

Skyting med støtte kan utføres på enhver godkjent skytebane på 10, 25 eller 50 meter. Nasjonale stevner kan skytes på simulert avstand (på baner med elektroniske skiver), men ikke mesterskap.

8.32.3. Klasseinndeling

Aldersklasse	Skytestilling	Teknisk utstyr
V55	Stående	Skytestøtte
V65	Stående	Skytestøtte
V75	Stående/sittende	Skytestøtte/stol

8.32.4. Skivetyper

10m luftpistol	GTR 6.3.4.6
25m pistol	GTR 6.3.4.5
50m pistol	GTR 6.3.4.5

8.32.5. Konkurransesprogram

Øvelse	Prøveskudd/forberedelsestid	Antall skudd	Skytetid
10m luftpistol	15 min. Ubegrenset antall prøveskudd.	30	40 min (el-skiver) 50 min (papirskiver)
25m pistol	Forberedelsestid: 5 min. Prøveskudd: 1 serie á 5 skudd på 150 sekunder.	30 (6 serier á 5 skudd)	150 sekunder pr. serie
50m pistol	15 min. Ubegrenset antall prøveskudd.	30	40 min (el-skiver) 50 min (papirskiver)

8.32.6. Lagkonkurranser

Lag skal bestå av 3 utøvere som skyter samme øvelse. Resultatene i den individuelle konkurransen legges sammen for de tre deltagerne.

8.32.7. Dømming

Skivedømming gjøres ihht. GTR 6.14. Som skuddverdi brukes heltall.

8.32.8. Rangering

Ved rangering i individuell konkurranse GTR 6.15
Ved rangering i lagkonkurranse GTR 6.15.5

8.32.9. Våpenspesifikasjoner

Luftpistol: Se ISSFs pistolregler 8.4.3.5 og tabell 8.12.

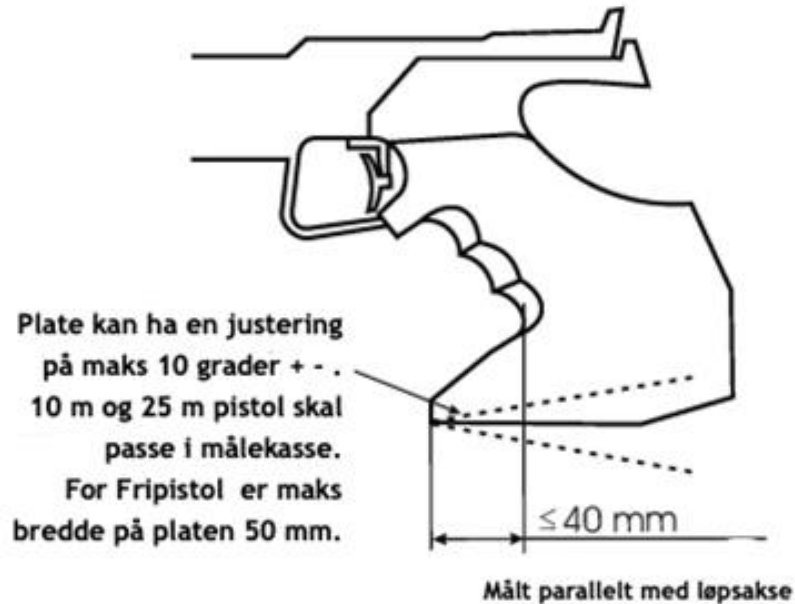
25m Pistol cal .22 LR: Se ISSFs pistolregler 8.4.3.2 og tabell 8.12.

50 m Fripistol cal .22 LR: Se ISSFs pistolregler 8.4.3.4 og tabell 8.12..

8.32.10. **Støtteplate**

Ekstra støtteplate under skjeflet er tillatt.

Støtteplate kan ikke være spesialtilpasset eller ha spor som gir stabilitet mot støtten. Støtteplaten skal ha glatt overflate. Underdel av skjefte skal ha en anleggsflate som er + /- 10 grader målt i forhold til løpsakse.



8.32.11. **Klær**

Klær, sko og annet personlig utstyr iht. ISSFs Pistolreglement.

8.32.12. **Støtte**

Støtten skal lages i treverk, av rundstokk med maksimal diameter 50 mm eller halvrundt materiale med maksimal radius 25 mm. Lengden skal være minimum 100 mm.

Overflaten på støtten skal være glatt. Det er ikke tillatt på noen måte å endre overflate på støtten.

Støtten festes på stativ som plasseres på gulv eller skytebord.

Skytter kan bruke egen støtte og stativ hvis arrangør ikke har slike tilgjengelig. Om det brukes egen støtte, skal arrangøren kontrollere at utformingen er i tråd med dette regelverket.

8.32.13. **Lading**

Våpen kan kun lades når munningen peker mot skivene. Hvis det brukes luftvåpen med sideoppspenning, må sikker ladeteknikk demonstreres. Skytter som bryter sikkerhetsbestemmelsene, skal diskvalifiseres.

8.32.14. **Skytestilling stående/sittende**

Under skyting skal skjeflet, eller støtteplate i henhold til 8.32.10, hvile mot støtten:

- Støtten skal ikke være i kontakt med noen del av kroppen til skytteren.
- Utsparinger eller spor (for eks. i justerbar plate under pistolgrepet) under skjeflet er ikke tillatt.

- c) Pistol kan kun ha kontakt med støtten, med underdelen av pistolgrepet, og skal kunne gli fritt i lengderetningen.
- d) Å bruke annen form for støtte og/eller å lene seg mot skytebenk/bord, er ikke tillatt.
- e) Det skal være synlig klaring mellom hånd og skytestøtte.
- f) Skytearm og håndledd skal ikke ha støtte. Når våpenet hviler mot støtten i skytestilling, skal håndleddet kunne bevege seg fritt.

8.32.15. **Spesielle regler for sittende skytestilling**

Skyttere i V73 kan velge mellom å skyte stående, eller sittende på en krakk/stol. Bruk av bord/benk eller stolben for ekstra støtte for beina er ikke tillatt. Stol med rygg kan brukes for hvile, men det skal være lett synlig klaring til ryggstøtte under skyting.

8.32.16. **Skyttere med funksjonshemming**

Skyttere med funksjonshemming kan delta i aldersklassen de tilhører og kan bruke det utstyret som er godkjent i deres funksjonsklasse.

8.33. Precision Pistol Competition (PPC)

8.33.1. Generelt

For å kunne delta i trening eller konkurranse i PPC-øvelser, må skytteren være registrert med eget WA-nummer i WA1500 sin database, eller ha gjennomgått særskilt PPC innføringskurs.

8.33.2. Konkurranseregler

For samtlige PPC-øvelser gjelder regelverket til World Association 1500 (www.wa1500.org), herunder regler om kaliber, kulevekt og faktor. For nasjonale konkurranser gjøres det likevel enkelte tilpasninger i våpenspesifikasjonene for gruppe P4 til P9.

Det konkurreres i følgende våpengrupper:

P1: Revolver 1500 (150 skudd)

WA1500 regelverk gjelder.

P2: Pistol 1500 (150 skudd)

WA1500 regelverk gjelder.

P3: Open Match (60 skudd)

WA1500 regelverk gjelder.

P4: Standard Revolver 6" (60 skudd)

Som for Revolver (1R) i feltreglementet, men pipelengde maks. 6" (152,4 mm).

P5: Standard Pistol 5" (60 skudd)

Som for Militærpistol (1M) i feltreglementet, men pipelengde maks. 6" (152,4 mm).

P6: Standard Revolver 4" (48 skudd)

Som for Revolver (1R) i feltreglementet, men pipelengde maks. 4" (101,6 mm).

P7: Standard Revolver 2,75" (48 skudd)

Som for Revolver (1R) i feltreglementet, men pipelengde maks. 3" (76,2 mm).

P8: Standard Revolver 2,75" 5 skudd (40 skudd)

Som for Revolver (1R) i feltreglementet, men pipelengde maks. 3" (76,2 mm).

P9: Standard Pistol FS (48 skudd)

Som for Mil.pistol (1M) i feltreglementet, men pipelengde maks. 6" (152,4 mm).

Våpen med justerbare sikter kan benyttes, men justering av sikter etter ankomst til standplass er ikke tillatt.

P10: Modified 1500 (150 skudd)

Som Open Match, men med rødpunktsikte.

(Detaljerte våpenspesifikasjoner kommer fra WA1500).

8.33.3. Klasser

Alle deltagere skyter i Åpen klasse.

8.33.4. **Skivemateriell**

Normalt benyttes PPC-skive som angitt i WA1500 sitt reglement.

Ved standplasser som etter reglementet skal skytes på 50 m avstand, kan det i nasjonale konkurranser benyttes redusert skive som settes opp på 25 m avstand.

Skiven skal ha målene 300 x 630 mm, se skisse.

Resultat i stevner hvor redusert skive benyttes, skal ikke registreres i WA1500 sin database.



8.33.5. **Lagleders oppgaver ved lagskyting**

Ved nasjonale stevner og NM kan lagleder være en av de to skytterne i laget.

Stevneledelsen eller arrangørklubben kan være lagleder for en annen klubb dersom det er behov for det, forutsatt at lagleder ikke deltar i øvelsen.

8.33.6. **Rekorder**

Nasjonale rekorder kan kun settes ved NM eller internasjonale konkurranser der det er satt jurykrav for kontroll av skiver ved en forutbestemt poengsum.

Det kan ikke rapporteres internasjonale rekorder til WA1500 i øvelser skutt med våpen som ikke fullt ut er i samsvar med WA1500 sitt regelverk.

8.34. Ungdomsskyting

8.34.1. Generelt

Programmet skytes i sin helhet iht. ISSFs regelverk for 10 m og 25 m pistol samt nasjonalt Feltreglementet med følgende nasjonale tilpasninger:

8.34.2. Ungdomsklasser

Ungdomsskyting omfatter skyting for gutter og jenter i aldersbestemte klasser i alderen opp til og med 16 år:

- Klasse Åpen rekrutt, t.o.m. det året skytteren fyller 10 år.
- Klasse U 12, f.o.m. det året skytteren fyller 11 år t.o.m. det år skytteren fyller 12 år
- Klasse U 14, til og med det år skytteren fyller 14 år
- Klasse U 16, til og med året skytteren fyller 16 år
- I Åpen rekrutt skal deltakerne ikke rangeres og hvis det er premiering skal alle deltakerne ha lik premiering. Resultatlista skal inneholde navn og resultat, men sorteres alfabetisk eller klubbvis (ref. Fellesreglementet).
- I mesterskap (NM, DM, KM) gjelder ikke kravene til deltakerantall for medaljeutdeling og alle medaljevalører skal deles ut hvis det er 3 eller flere deltakere i klassen (ref. Fellesreglementet).

8.34.3. Våpen

På NM og i åpne, approberte stevner er det ikke tillatt for skyttere, til og med det året de fyller 16, å delta med våpen som har større kaliber enn kal. 22 long rifle.

8.34.4. Skytestillinger i åpne stevner

Luftpistol

- Klasse Åpen rekrutt kan skyte stående eller sittende med tohånds støtte.
- Klasse U12 år kan skyte stående eller sittende med tohånds støtte.
- Klasse U14 år kan skyte stående med enhånds støtte, eller stående med en hånd uten støtte, og kan også veksle mellom de to skytestillingene i samme stevne.
- Klasse U16 år skal skyte stående med en hånd uten støtte.

Fri-, silhuett-, standard-, fin- og hurtigpistol fin

- Klasse U14 og U16 skal skyte stående med en hånd uten støtte.

Feltøvelser for ungdom

- Klassene U14 og U16 kan skyte tohånds på alle standplasser, med mindre standplass ikke krever 2 hender som skytestilling.

8.34.5. Skyte med støtte

Generelt

- En kunstig støtte som benyttes i åpne stevner for luftpistol, og gjelder kun for klassene U12, U14 og Åpen Rekrutt.
- Støtten bør plasseres på en innretning som er justerbar i høyden i forhold til den enkelte skytter.

Bruk av støtten

- Skytteren holder våpenet i henhold til gjeldende stilling i aktuell klasse.
- Våpenet skal bare ha støtte på ett punkt, og det er skjeflet. Bare hånden/hendene som holder våpenet, kan berøre skytestøtten.
 - Armer eller overkropp skal ikke berøre skytebenk/-bord under skyting.